



الجمعية المغربية لطب العيون  
Société Marocaine d'Ophtalmologie

# 39<sup>e</sup> Congrès national 2026

04 au 07 Février - Four Seasons - Rabat



## LES **URGENCES** en ophtalmologie

La SMO accueille les congrès annuels des sociétés de surspécialité  
SMOC SO - AMSOP - SOPREM - SIOM - ANJOM

# PROGRAMME

# Théalose®

Tréhalose 3% Acide Hyaluronique 0,15%

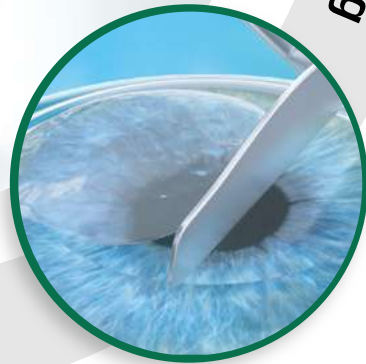
## OPTIMISER LA CHIRURGIE



Cataracte



Cross linking



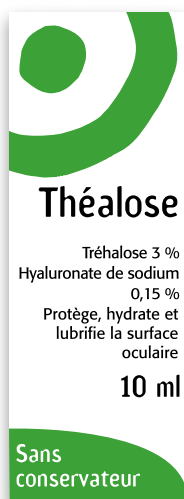
PKR



Lasik



PAR LA PRISE EN CHARGE  
DE LA SÉCHERESSE OCULAIRE





04 au 07 Février 2026

## Sommaire

Éditorial .....	5
Ex-présidents de la SMO .....	5
Bureau de la SMO .....	6
Anciens Lauréats .....	7
Médailles d'or de la SMO 2026 .....	9
Programme - Panorama .....	12
Programme scientifique	
<b>SMOC SO</b> .....	<b>14</b>
<b>AMSOP</b> .....	<b>21</b>
<b>SOPREM</b> .....	<b>28</b>
<b>SIOM</b> .....	<b>34</b>
<b>ANJOM</b> .....	<b>40</b>
<b>SMO</b> .....	<b>47</b>
Éditorial JMO .....	49
Comité scientifique SMO 2026 .....	51
Programme Vendredi - Matinée .....	52
Programme Vendredi - Après-midi .....	60
Cours Vendredi .....	69
Programme Samedi - Matinée .....	72
Programme Samedi - Après-midi .....	78
Cours Samedi .....	79
E-Films .....	80
E-Posters .....	86
Rapport Moral .....	132
Rapport Financier .....	134





# 04 au 07 Février 2026

## Editorial



**Mohamed BENNANI**  
Président

Chers amis,

Nous sommes heureux de vous accueillir à notre 39<sup>ème</sup> congrès national qui aura lieu du 4 au 7 février à Rabat.

Le choix de la ville de rabat s'est imposé à nous pour une question d'espace. Le lieu où nous avons l'habitude d'organiser notre congrès ne peut plus accueillir une réunion drainant de plus en plus de participants.

Notre congrès coïncide cette année avec notre assemblée générale qui élira le prochain bureau de la société marocaine d'ophtalmologie.



**Asmaa EL KETTANI**  
Secrétaire Général

Nous recevons cette année encore les congrès annuels de la SMOCSO, de l'AMSOP, de la SOPREM, de la SIOM et de l'ANJOM mercredi 4 et jeudi 5 février. Nous nous réjouissons de ce partenariat qui se déroule dans un esprit amical et confraternel. Nous recevons également le SNOLM qui organise plusieurs tables rondes autour des nombreuses problématiques de l'exercice de notre profession. Nos amis du SNOLM font un formidable travail pour défendre nos intérêts. Ils méritent tout notre soutien, à commencer par une présence massive à leurs tables rondes.

Notre programme scientifique sera comme d'habitude riche et varié. Le thème principal est «les urgences en ophtalmologie» avec 4 tables rondes thématiques qui parcourent toutes les situations urgentes de notre pratique quotidienne.

Nous avons reçu cette année 588 soumissions, 20% de plus en une année. Ce chiffre en constante augmentation témoigne de la vitalité de l'ophtalmologie marocaine, des efforts des centres hospitalo-universitaires et du dynamisme de la jeune génération.

Comme tous les ans, nous attachons beaucoup d'importance aux sessions de communications orales et nous renouvelons l'expérience de la finale qui aura lieu en clôture du congrès samedi en fin d'après-midi, juste avant l'assemblée générale.

Nous avons le plaisir cette année de décerner la médaille d'or de la SMO à 3 piliers de l'ophtalmologie marocaine, respectés de tous, les docteurs Abdeltif Badaoui, Mohamed Khalil et Noor El Yakine Lahlou. Trois grands ophtalmologistes qui ont tant apporté à l'ophtalmologie marocaine et qui sont de véritables exemples pour la jeune génération aussi bien sur le plan médical que sur le plan éthique et humain.

Pendant toute la durée du congrès, le simulateur de la SMO est mis à la disposition de tous les confrères non casablancais. Nous estimons que les casablancais peuvent y accéder plus facilement toute l'année et il nous semble plus raisonnable de privilégier les confrères qui viennent de loin... notre simulateur tourne à plein régime toute l'année au siège de la société marocaine d'ophtalmologie. Le système de prise de rendez-vous en ligne fonctionne bien et nous vous invitons à réserver des plages de simulation segment antérieur ou postérieur.

Notre congrès se terminera samedi après-midi par notre exercice démocratique, notre assemblée générale qui élira le prochain bureau de notre société. Nous souhaitons à la prochaine équipe plein succès dans le développement de la SMO.

Enfin nous remercions nos fidèles partenaires toujours aussi nombreux et avec lesquels nous avons des relations de partenariat saines et exemplaires.



04 au 07 Février 2026

## Ex-présidents de la SMO 1958 - 2019



Feu Dr. M.A. BOUTALEB



Feu Pr. A. SEKKAT



Feu Pr. M. MOHIEDDINE



Pr. M. RAFI



Pr. A. AMRAOUI



Pr. N. BELLAKHDAR



Pr. K. ZAGHLOUL



04 au 07 Février 2026

## Bureau de la SMO



**Mohamed BENNANI**  
Président



**Mohamed CHAHBI**  
1<sup>er</sup> Vice Président



**Abdeljalil MOUTAOUKIL**  
2<sup>ème</sup> Vice Président



**Idriss BENATIYA ANDALOUSSI**  
3<sup>ème</sup> Vice Président



**Asmaa EL KETTANI**  
Secrétaire Général



**Saad BENCHEKROUN**  
Secrétaire Général Adjoint



**Mouhssine D'KHISY**  
Trésorier



**Yasser RIFAY**  
Trésorier Adjoint



**Mohamed EL BELHADJI**  
Président  
de la commission  
Scientifique



**AMINE HADDAD**  
Membre Coopté  
Responsable de la Commission  
des Jeunes



04 au 07 Février 2026

## Anciens Lauréats

2013



Amar AGARWAL



Alaa EL DANASOURY



Phillipe GIRARD



Gabriel QUENTEL



Khalid ZAGHLOUL

2014



Yves BOKOBZA



Alain BRON



Khalid F. TABBARA



CNOF

2015



Pascale MASSIN



Stanley CHANG



Theo SEILER



Richard PACKARD



Yury TAKHTAEV

2016



Jean-Paul BERROD



Sami MAHMOUD AL RABIAH



François DEVIN



Boris MALYUGIN



Moncef KHAIRALLAH



Marie-José TASSIGNON

2017



Ibrahim O. SAYED AHMED



Alain GAUDRIC



Serge MORAX



Abhay VASAVADA



C. VIGNAL-CLERMONT



Abdelouahed AMRAOUI

2018



Laurence DESJARDINS



Xavier BASSIERES



Vincent BORDERIE



Eric H. SOUIED



Mohamed KAMOUN



Pravin K. VADDAVALLI

2019



Mohammed BENJELLOUN



Mohamed S. SHAHEEN



Yannick LE MER





04 au 07 Février 2026

## Anciens Lauréats

2020



Jean-Philippe NORDMANN



C.S.N.M.S.P



Amina BERRAHO

2021



Fondation THEA



Mohamed H. BOUAMATOU



Fondation HASSAN II  
d'Ophtalmologie



Heilal BOUZID

2022



AMMS



A. P. BRÉZIN



M. RAFI

2023



Bahram BODAGHI



Zhor OUTARAHOUT

2024



Assia CHAOUNI BERBICH



Serge DOAN

2025



Mahfoud  
FILALI ABDELAZIZ



Dominique  
BREMOND-GIGNAC





04 au 07 Février 2026

## Médailles d'Or de la SMO



Abdellatif Badaoui

- Né à Casablanca 8/11/53
- Études primaires à Casablanca
- Baccalauréat scientifique 1974 lycée Mohamed V
- Études médicales FMC
- Stage internat Agadir 1981
- Concours d'internat 1982 Chu Casablanca
- Doctorat médecine 1983
- Assistant ophtalmologie 1984
- Maîtrise d'assistanat 1986
- Attache hôpital des 15/20 à Paris 1988/ 89
- Secteur privé 1993
- Membre du bureau de la SMO 1992  
puis vice président pendant un 2<sup>ème</sup> mandat
- Membre fondateur de la SAMIR 2005  
Président pendant 2 mandats
- Participation régulière et active  
aux différents congrès nationaux et internationaux



04 au 07 Février 2026

## Médailles d'Or de la SMO



Mohamed Khalil

- Lauréat de la Faculté de Médecine de Rabat
- C.E.S National d'Ophtalmologie - Toulouse, France
- Médecin conseil auprès du Ministère de la Santé
- Membre de la Commission Nationale de Qualification en Ophtalmologie (CNOM), à ce jour
- Membre des sociétés savantes : SMO - SAMIR - SMG - SOPREM
- Membre du Bureau de la SMO : 1985 - 1987
- Secrétaire Général de la SMO (deux mandats) : 1988 - 1993
- Président de l'AOPR (trois mandats)
- Représentant du Maroc à Amman auprès de l'OMS (Département d'Ophtalmologie)
- Représentant du Maroc auprès de l'Organisation Mondiale pour la Prévention de la Cécité (OMC), Nairobi - Kenya
- Membre de la SFO (*Société Française d'Ophtalmologie*)
- Membre de l'AAO (*American Academy of Ophthalmology*)
- Membre de l'ESCRS
- Membre de l'EGS (*European Glaucoma Society*)
- Représentant du Ministère de la Santé auprès de Helen Keller International pour la chirurgie et l'implantation oculaire
- Membre fondateur de l'AMPC (*Association Marocaine pour la Prévention de la Cécité*)
- Membre actif de AMOI (*Association Marocaine des Ophtalmologistes Itinérants*)
- Membre actif des programmes ORBIS 1 et ORBIS 2



04 au 07 Février 2026

## Médailles d'Or de la SMO



Nour El Yakine Lahlou

Né à Meknès en 1954, Docteur Nour El Yakine Lahlou, a suivi ses études primaires et secondaires à Fès puis à Rabat.

Lauréat de la Faculté de médecine de Rabat en 1980, il a ensuite accompli son service national militaire d'une durée de 15 mois en zone Sud.

En juillet 1981, il a été recruté comme médecin contractuel au sein de la Santé publique et affecté à l'hôpital 20 Août de Casablanca, au service d'ophtalmologie dirigé par le Professeur Mouhieddine, où il a obtenu le DNS.

Il a poursuivi sa spécialisation en ophtalmologie à la Faculté de médecine de Montpellier, où il a obtenu le CES en 1985.

À son retour, il a été affecté à l'hôpital Omar Drissi de Fès, où il a exercé jusqu'en 1992 en qualité de praticien hospitalier, puis chef de service et médecin-chef de l'hôpital.

De 1992 à 2008, il a exercé à l'hôpital 20 Août de Casablanca, avant de s'installer en exercice libéral, activité qu'il poursuit depuis cette date.



04 au 07 Février 2026

# Panorama

	Royal Ballroom 1	Royal Ballroom 2	Royal Ballroom 3	Laalou	Chellah	Oudaya	Atlasi	El Had	Salle Rouah		
Mercredi Après-Midi						ANJOM		SMOCSO			
Jedi Matin	SMOCSO	AMSOP	SIOM				SOPREM		Chirurgie sur Simulateur		
Déjeuner											
Jedi Après-Midi	SMOCSO	AMSOP	SIOM				SOPREM				
Vendredi Matin	Table ronde  Traumatismes oculaires  Symposium Vuclair	Communications libres  Rétine médicale	Table ronde  Eclairage sur les fermetures de l'angle	Communications libres  Pathologie orbito-palpébrale	Cours						
	Table ronde  Urgences orbito-palpébro-lacrymales  Symposium Thea		Communications libres  Rétine chirurgicale	Table ronde  Explorations et lasers en pathologie rétinienne		Communications libres  Cataractes					
	Déjeuner										
	Vendredi Après-Midi	Table ronde  Urgences rétine	Communications libres  Glaucomes	Table ronde  CHU de Rabat		Communications libres  Pathologie cornéenne et de surface	Cours				
Table ronde  Urgences en neuro-ophtalmologie		Communications libres  Ophtalmo-pédiatrie	Table ronde  Les jeunes de la SMO	Communications libres  Inflammation / Uvéite							
Samedi Matin	Table ronde  Cataracte  Symposium Biomedical	Communications libres  Urgences 1	Table ronde  Cas cliniques de strabisme		Cours						
	Table ronde  Académie  Symposium Bottu		Communications libres  Urgences 2	Table ronde  Vidéos de situations difficiles de segment antérieur							
	Déjeuner										
	Samedi Après-Midi	Finale de communications libres Remise des médailles d'or de la SMO Remise des prix Tombola  Assemblée générale									

Chirurgie sur Simulateur






04 au 07 Février 2026



accueille les congrès annuels  
des sociétés de surspécialités





**Société Marocaine des Ophtalmologistes Contactologues  
Et de la Surface Oculaire**

# Programme Scientifique

# 11<sup>ème</sup> Congrès de la **SMOC SO**

**Les innovations en contactologie  
les keratites inflammatoires  
Les urgences en cornée et surface oculaire**

**Les 04 et 05 février 2026**  
**Hôtel Four Seasons Rabat**

[www.smocso.ma](http://www.smocso.ma)

Mercredi 04/02 - Après-midi

Programme Scientifique

El Had

15:00 - 18:00

## Les ateliers pratiques de la SMOC SO

15:00

### Atelier 1

#### Adaptation du kératocône

N.Abdallah (Medicals international)

Modérateur : L. Lahlou, H. Essafi, Z. Jaja

16:30

### Atelier 2

#### les lentilles sclérales by Ophtalmo.Service

Modérateur : M. El Bahloul, FZ. Mabrouki

17:30

### Atelier 3

#### syndrome sec oculaire by NewLight système

Modérateurs : M. Harouch, L. Rais, M. Naciri

18:00

18:30

### Symposium Ophtalmo Service

#### Lentilles Sclérales

#### Approche pragmatique pour la pratique quotidienne

Modérateurs : A. Maadane, H. Lamari, M. Belmekki





Jeudi 05/02 - Matinée

Programme Scientifique

Royal Ballroom 1

08:30 - 10:00

### Table ronde

## Les innovations en contactologies

Modérateurs : R. Benhaddou, Z. Chaoui, L. Lahlou, H. Essafi, H. Lamari, FZ. Mabrouki

**08:30 Apport des nouvelles imagerie en contactologie**

H. Lamari (Mohammédia)

**08:40 Vers la lentille sclérale parfaite : Design scléral individualisé**

FZ. Mabrouki (Oujda)

**08:50 En 2026 comment réussir l'adaptation du kératocône**

R. Benhaddou (Marrakech)

**09:00 Adapter le presbyte : Stratégies modernes et pièges à éviter**

A. Maadane (Oujda)

**09:10 Freination de la myopie : Apports actuels et innovations autour des lentilles de contact**

H. Essafi (Rabat)

**09:20 Discussion**

09:30

|

10:00

### Symposium Medicals International

Les aberrations visuelles au centre de la vue

Y. Rifay (Rabat), I. Elmani (Medicals international)

Modérateurs : M. Chahbi, T. Baha, H. Lamari



Jeudi 05/02 - Matinée

Programme Scientifique

Royal Ballroom 1

10:30 - 12:30

## Table ronde SIOM / SMOC SO

### Les kératites inflammatoires

Modérateurs : A. El Hassan, M. Belmekki, I.A. Benatiya, A. Bennis S. Chariba, M. Harouch

**10:30 Les Infections cornéennes ; état de l'art et perspectives thérapeutiques**

E. Abdellah (Rabat)

**10:40 Kératite herpétique actualités diagnostiques et thérapeutiques**

Y. Mouzarii (Rabat)

**11:00 Impact de la kérato-conjonctivite vernale dans le kératocône**

L. Serghini (Rabat)

**11:00 La rosacée oculaire une cause sous-estimée de kératites inflammatoires**

S. Belghmaidi (Marrakech)

**11:10 Les syndromes secs et inflammation de la surface oculaire**

C. Khodriss (Tanger)

**11:20 Kératites dans le syndrome de goujerot**

M. Harouch (Casablanca)

**11:30 Démystifier la kératite marginale**

N. Bouslous (Agadir)

**11:40 Les Kératites inflammatoires en images**

H. Boushaba (Marrakech)

**11:50 Thérapie régénérative et pathologie inflammatoire Cornéenne**

FZ. Mabrouki (Oujda)

**12:00 Discussion**

## Symposium Emetrop

12:30

|

13:00

La sécheresse oculaire bien analyser pour bien traiter

M. Harouch (Casablanca)

Modérateurs : E. Abdellah, H. Boushaba, L. Serghini, L. El Maaloum



Jeudi 05/02 - Après-midi

Programme Scientifique

Royal Ballroom 1

14:30 - 15:30

## Les urgences en cornée et surface oculaire

Modérateurs : M. Belhadji, I.A. Benatiya, A. Moutawakil, M. Oubaaz, M. Rechichi, R. Sakhsoukh

### 14:30 Hydrops management

M. Rechichi (Italie)

### 14:37 Œil rouge et lentilles de contact : Ne pas passer à côté de l'urgence

M. El Bahloul (Tanger)

### 14:42 Le corps étranger intra-cornéens du plus simple au plus compliqué

H. Lamari (Mohammédia)

### 14:49 Brûlures oculaires : Stratégie d'urgence et vision à long terme

S. Belghmaidi (Marrakech)

### 14:56 Approche minimaliste des perforations cornéennes

M. Khamaili (Casablanca)

### 15:03 Les kératoplasties thérapeutiques

M. Belmakki (Rabat)

### 15:10 Lecture: Management of corneal perforations in OSD

V. Sangwan (Inde)

## Symposium Théa

### 15:30 | 16:00 Syndrome sec et chirurgie de la cataracte : Comment optimiser vos résultats

I.A. Benatiya (Fès)

Modérateurs : M. Abdellaoui, S. Belghmaidi, O. Berbich, S. Jihad



Jeudi 05/02 - Après-midi

Programme Scientifique

Royal Ballroom 1

16:30

## Club Contactologie et surface oculaire

Jury : A. Amraoui, R. Zaghloul, A. Berraho, R. Daoudi, M. Rechichi

17:30

## Le cours de la SMOC SO : Le Cross-Linking

M. El Bakkali, M. Richichi

Modérations : Y. Rifay, M. Harouch, M. Naciri, A. Maadane

18:15

|  
19:00

Assemblée générale électorale







AMSOP

Programme Scientifique

# 12<sup>e</sup> Journée Scientifique

Association Marocaine de Strabologie  
et Ophtalmologie Pédiatrique

Le 05 Février 2026 - Hôtel Four Seasons Rabat



**Programme :** 4 tables rondes et des conférences >>>>>

- **Traumatologie oculaire pédiatrique**
- **Pathologie infectieuse et inflammatoire oculaire pédiatrique**
- **Les Strabismes : du plus simple au plus complexe !**

**Orateurs** >>>>>

C. Abdi (Maroc), M. Abdellaoui (Maroc), F. Bencherifa (Maroc), S. Berrada (Maroc), N. Boutimzine (Maroc), J. Drissi Daoudi (Maroc), R. El Hachimi (Maroc), F. El Ibrahimy (Maroc), A. El Kettani (Maroc), I. Hajji (Maroc), A. Karim (Maroc), C. Khodri (Maroc), M. Laghmari (Maroc), L. Lequeux (France), H. Skiker (Maroc), V. Smirnov (France)

**Symposium Myopie** >>>>>

Jeudi 05/02 - Matinée

Programme Scientifique

Royal Ballroom 2

08:30 - 10:00

## Table ronde 1

### Traumatologie oculaire chez l'enfant

Modérateurs : M. Abdellaoui (Fès), C. Abdi (Oujda), I. Hajji (Marrakech), C. Khodriss (Tanger)

**08:30 Conduite à tenir devant un traumatisme contusif du globe oculaire chez l'enfant**

C. Abdi (Oujda)

**08:38 Conduite à tenir devant une plaie du segment antérieur chez l'enfant**

C. Khodriss (Tanger)

**08:46 Conduite à tenir devant une plaie du segment postérieur chez l'enfant**

M. Abdellaoui (Fès)

**08:54 Conduite à tenir devant un hyphéma post-traumatique chez l'enfant**

I. Hajji (Marrakech)

**09:02 Conduite à tenir devant une cataracte post-traumatique chez l'enfant**

N. Boutimzine (Rabat)

**09:10 Discussion**

**09:40 Conférence**

**Traitement de l'amblyopie en 2026**

**10:00** L. Lequeux (Toulouse)



Jeudi 05/02 - Matinée

Programme Scientifique

Royal Ballroom 2

10:50 - 12:00

## Table ronde 2

### Pathologies infectieuses et inflammatoires en ophtalmologie pédiatrique

Modérateurs : N. Boutimzine (Rabat), G. Daghouj (Casablanca), R. El Hachimi (Rabat),  
A. El Kettani (Casablanca)

**10:50 Kérato-conjonctivite vernale : Actualités thérapeutiques**

G. Daghouj (Casablanca)

**10:58 Kératites infectieuses de l'enfant**

R. El Hachimi (Rabat)

**11:06 Les uvéites de l'enfant : Orientation diagnostique et actualités thérapeutiques**

A. El Kettani (Casablanca)

**11:14 Névrites optiques de l'enfant**

V. Smirnov (Lille)

**11:22 Cellulite pré septale et orbitaire de l'enfant**

A. Karim (Rabat)

**11:30 Discussion**

12:00

## Conférence

|

12:20

## Dystrophies rétinienne héréditaires

V. Smirnov (Lille)



Jeudi 05/02 - Après-midi

Programme Scientifique

Royal Ballroom 2

## 12:20 - 13:00 | Symposium HOYA



**12:20 Réfraction chez l'enfant myope**

F. Bencherifa

**12:30 Complications rétinienne à long terme de la myopie forte**

M. Abdellaoui

**12:40 Freination de myopie chez l'enfant : Prise en charge en 2026**

M. Laghmari

**12:50 Technologie D.I.M.S au cœur de la prise en charge moderne de la myopie de l'enfant**

Laboratoire Hoya





Jeudi 05/02 - Après-midi

Programme Scientifique

Royal Ballroom 2

14:30 - 15:40

## Table ronde 3

### Strabismes, formes particulières

Modérateurs : F. Bencherifa (Rabat), S. Berrada (Casablanca), M. Laghmari (Rabat),  
L. Lequeux (Toulouse)

14:30 Les différents angles du strabisme

M. Laghmari (Rabat)

14:38 Les syndromes alphabétiques

S. Berrada (Casablanca)

14:46 Prise en charge chirurgicale de la paralysie du III

V. Smirnov (Lille)

14:54 Pathologie oculomotrice du myope fort

F. Bencherifa (Rabat)

15:02 Prise en charge des strabismes consécutifs

L. Lequeux (Toulouse)

15:10 Discussion

15:40 **Conférence**

| Strabismes liés à l'âge

16:00 L. Lequeux (Toulouse)



Jeudi 05/02 - Après-midi

Programme Scientifique

Royal Ballroom 2

16:50 - 17:40

## Table ronde 4

### Syndrome du strabisme précoce

Modérateurs : J. Drissi Daoudi (Casablanca), F. El Ibrahimy (Rabat), H. Skiker (Mohammedia),  
V. Smirnov (Lille)

**16:50 Le syndrome du strabisme précoce : De la physiopathologie à la clinique**

M. Laghmari (Rabat)

**16:58 Bilan moteur et sensoriel du strabisme précoce**

H. Skiker (Mohammedia)

**17:06 Prise en charge optique et orthoptique des strabismes précoces**

F. El Ibrahimy (Rabat)

**17:14 Prise en charge chirurgicale du strabisme précoce**

J. Drissi Daoudi (Casablanca)

### Session commune avec SNOLM

Présentation du mémorandum sur l'examen  
ophtalmologique obligatoire des enfants  
à 5 ans avant l'entrée à l'école primaire



Syndicat National  
des Ophtalmologistes  
Libéraux du Maroc





AFSOPRS



Société Ophtalmologique  
Plastique Reconstructrice  
Esthétique Marocaine



SOCIÉTÉ MAROCAINE  
D'OPHTALMOLOGIE



# 2<sup>ème</sup> CONGRES SOPREM

En marge du 39<sup>ème</sup> congrès de la SMO

**5 FEVRIER 2026**

**HOTEL FOUR SEASONS-RABAT**

## -4 SESSIONS :

- ORBITE ET PERIORBITE
- ESTHETIQUE DU REGARD
- PAUPIERE FONCTIONNELLE
- GESTION DES CAVITES

## -1 TABLE RONDE :


- LES URGENCES ORBITO-PALPEBRE-LACRYMALES

## - 4 COURS :

- CURE DU PTOSIS
- PLASMATHERAPIE
- BLEPHAROPLATIES INFERIEURES
- DACRYOCYSTORHINOSTOMIE PAR VOIE EXTERNE

## -15 ORATEURS :

- |                             |                          |
|-----------------------------|--------------------------|
| • O.ACHAGRA (CASABLANCA)    | • K.ELKHATIB (RABAT)     |
| • Z.BENCHERIF (RABAT)       | • A.KARIM (RABAT)        |
| • S.BENNIS (CASABLANCA)     | • H. KAMOUN (TUNIS)      |
| • S.CHARIBA (RABAT)         | • F.PAKDEL (CALIFORNIE)  |
| • M-C.CHEFCHAOUNI (RABAT)   | • L.REFASS (RABAT)       |
| • F.ELASRI (MARRAKECH)      | • F.SLIMANI (CASABLANCA) |
| • M.ELBELHADJI (CASABLANCA) | • J. TAO (LOS ANGELES)   |
| • M.ELIMANE (CASABLANCA)    |                          |



Programme Scientifique

Jeudi 05/02 - Matinée

Programme Scientifique

Atlasi

## Session 1

### Paupière fonctionnelle

Modérateurs : M. Elbelhadji, T-A. Baha, J. Tao, F. Elasri

#### Efficient ectropion repair (Cure efficiente de l'ectropion)

J. Tao (Los Angeles)

#### Nouvelle approche chirurgicale de l'entropion

M.C. Chefchaouni (Rabat)

#### Ptosis : Evolution des techniques

A. Karim (Rabat)

#### Tarsoconjunctival flaps: History and novel applications

(Lambeau tarso-conjonctival: historique et nouvelles applications)

J. Tao (Los Angeles)

Discussion (20 min)

## Conférence

### Eyelid reconstruction pearls

(Techniques et astuces en Reconstruction palpébrale)

J. Tao (Los Angeles)





Jeudi 05/02 - Matinée

Programme Scientifique

Atlasi

## Session 2

### Orbite et péri-orbite

Modérateurs : M. C. Chefchaoui, Z. Bencherif, F. Slimani, I. Elbelhadji

#### Biomarkers in Thyroid Eye Disease (Biomarqueurs de l'orbitopathie dysthyroïdienne)

F. Pakdel (Californie)

#### Nouvelles thérapeutiques médicales dans l'orbitopathie dysthyroïdienne

M. C. Chefchaoui (Rabat)

#### Rétraction palpébrale dans l'orbitopathie dysthyroïdienne

Z. Bencherif (Rabat) (Rabat)

#### Décompression orbitaire dans l'orbitopathie dysthyroïdienne

F. Slimani (Casablanca)

#### Challenges and key points in late correction of enophthalmos

(Difficultés et points clés de la prise en charge de l'enophtalmie) (en distanciel)

F. Pakdel (Californie)

Discussion (20 min)

## Conférence

### Efficient orbital decompression (Décompression orbitaire efficiente)

J. Tao (Los Angeles)



Jeudi 05/02 - Après-midi

Programme Scientifique

Atlasi

### Session 3

## Esthétique du regard

Modérateurs : E. Abdallah, A. Zaroury, L. Refass, H. Kamoun

### Le visage Ozempique (Ozempic face)

J. Tao (Los Angeles)

### Les lasers en oculoplastie

A. Karim (Rabat)

### Intérêt du PRF en oculoplastie esthétique

L. Refass (Rabat)

### Toxine botulique en pratique

S. Bennis (Casablanca)

### Les poches malaires : Le bon diagnostic pour la bonne prise en charge

H. Kamoun (Tunis)

### Discussion (15 min)

## Conférence

### Les complications péri-oculaires de la toxine botulique

H. Kamoun (Tunis)



Jeudi 05/02 - Après-midi

Programme Scientifique

Atlassi

## Session 4

### Gestion des cavités

Modérateurs : A. Karim, O. Achagra, S. Belghmaïdi, N. E. Y. Lahlou

#### Réhabilitation de cavités d'exentération orbitaire

K. El Khatib (Rabat)

Optimizing Prosthetic eye motility –current and future strategies  
(Optimisation de la motilité de l'œil prothétique: Stratégies actuelles et futures )

J. Tao (Los Angeles)

#### Réfection de cavité

M. Elbelhadji (Casablanca)

#### Réhabilitation prothétique oculaire

M. Elimane (en distanciel) (Casablanca)

#### Dysmorphophobie

O. Achagra (Casablanca)

#### Discussion (20 min)

### Conférence en distanciel

Patient specific orbital implants: What, when, How?

Prothèse orbitaires personnalisées : Lesquelles, quand et comment ?

F. Pakdel (Californie)





**SOCIÉTÉ MAROCAINE  
D'INFLAMMATION OCULAIRE**

**Programme Scientifique**

# 2<sup>ème</sup> CONGRÈS de la **SIOM**

# Herpès OCULAIRE



**05 Février 2026**  
**Four Seasons - Rabat**



Jeudi 05/02 - Matinée

Programme Scientifique

Royal Ballroom 3

08:30 - 10:00

### Atelier SIOM

## Atelier d'imagerie multimodale des inflammations oculaires «Tout sur l'angiographie à la fluorescéine dans les uvéite»

E. Abdallah, S. Ahbaddou, A. Bennis, O. Berbich, S. Chariba, O. Moustaine, I. Serghini, H. Boushaba,  
R. Sekhsoukh & SIOM team (Maroc)

Avec délivrance d'un certificat de participation



Jeudi 05/02 - Matinée

Programme Scientifique

Royal Ballroom 3

10:30 - 12:30

## Table ronde en duo SIOM & SMOC SO

### Les kératites inflammatoires

Modérateurs : E. Abdallah, M. Belmekki, I. Benatiya, A. Bennis, S. Chariba, M. Harouch

**10:30 Infections cornéennes : Etat des lieux et perspectives thérapeutiques**

E. Abdallah (Rabat)

**10:40 Kératite herpétique : Actualités diagnostiques et thérapeutiques**

Y. Mouzari (Rabat)

**10:50 Impact de la kérato-conjonctivite vernale dans le kératocône**

L.Serghini (Rabat)

**11:00 Rosacée oculaire, une cause sous estimée**

S. Belghmaidi (Marrakech)

**11:10 les syndromes secs et inflammations de la surface oculaire**

C. Khodriss (Tanger)

**11:20 kératites dans le syndrome de gougerot**

M. Harouch (Casablanca)

**11:30 Démystifier la kératite marginale**

N. Bouslous (Agadir)

**11:40 Kératites inflammatoires en images**

H. Boushaba (Marrakech)

**11:50 Thérapies régénératives et pathologies inflammatoires cornéennes**

FZ. Mabrouki (Oujda)

**12:00 Discussion**

### Symposium SIOM & SMOC SO - EMETROP

12:20

Modérateurs : E. Abdallah, H. Boushaba, L. Rais, L. Serghini

12:50

**la sécheresse oculaire : Bien analyser pour bien traiter**

M. Harouch (Casablanca)



Jeudi 05/02 - Après-midi

Programme Scientifique

Royal Ballroom 3

**14:30 Mot d'inauguration de la présidente de la SIOM**  
In memoriam marhoum Pr. Said El Ayoubi

**14:35 |**  
**14:50** **Conférence**  
**Gestion actualisée des kératites virales**  
E. Abdallah (Rabat)

**14:50 - 16:00**

**Table ronde SIOM – CASQUIZZ**

**La famille des herpès virus démystifiée**

Modérateurs : M. Bennani, A. Bennis, O. Berbich, A. Brezin, A. Moutaouakil, A. Oubaaz

Quizmasters : S. Chariba, R. Sekhsoukh

**14:50 Casquizz 1 : Herpès simplex virus**  
Experts : O. Moustaine (agadir) & R. Daghouj (Casablanca)  
Résidents : A. Daoui (agadir) & G. Bennouna (Casablanca)

**15:00 Casquizz 2 : Virus varicelle-zona**  
Experts : R. Sekhsoukh (oujda) & H. Boushaba (Marrakech)  
Résidents : S. Labyad (oujda) & N. Fahli (Marrakech)

**15:10 Casquizz 3 : Citomégalo virus**  
Experts : A. Bennis (Fès) & F. Chraïbi (Fès)  
Résidents : Z. Bentaj (Fès) & E. Amri (Rabat)

**15:20 Casquizz 4 : Epstein-barr virus**  
Experts : S. Chariba (Rabat) & m. bahloul (Tanger)  
Résidents : M. Berrahal (Rabat) & C. El Ouazzani (Tanger)

**15:30 Discussion**

**15:45 |**  
**16:00** **Conférence**  
**La sarcoïdose oculaire en images**  
O. Berbich (Rabat)



Jeudi 05/02 - Après-midi

Programme Scientifique

Royal Ballroom 3

16:30 - 18:30

## Table ronde SIOM

### Particularités chirurgicales dans les inflammations oculaires

Modérateurs : E. Abdallah, A. Brezin, S. Chariba, O. Moustaine, R. Sekhsoukh, M. Zidi

**16:30 Chirurgie de la cataracte & inflammation oculaire**

A. Brezin (Paris) & O. Berbich (Rabat)

**16:45 Chirurgie vitreo rétinienne & inflammation oculaire**

M. Zidi (Casablanca) & A. Bennis (Fès)

**17:00 Greffe de cornée & inflammation oculaire**

E. Abdallah (Rabat) & L. Serghini (Rabat)

**17:15 Gestion de la kérato-uvéite herpétique par greffe endothéliale**

M. Belmekki (Rabat)

**17:25 Discussion**

15:45

## Conférence

|  
16:00

### Diaporama diagnostic de cas exemplaires d'uvéites

A. Brezin (Paris)

18:00

|  
18:30

## Hommages SIOM

au Pr. Assia Chaouni Berbich et au Pr Antoine Brezin

Remise du prix « Best QUIZZER SIOM »






# Programme Scientifique



# 1ER CONGRES NATIONAL ANJOM

Mercredi 4 février 14h à 18h ————— FOUR SEASONS RABAT



**INVITES  
D'HONNEUR**

**TOA-YO** : Turkish Ophthalmological Association Young Ophthalmologists  
**ANJO** : Association Nationale des Jeunes Ophtalmologistes, France

Mercredi 04/02 - Après-midi

Programme Scientifique

Oudaya

**13:00 Assemblée Générale Annuelle**

B. Oubaaz, A. Taleb Farhat

**14:00 - 16:00**

**Table Ronde**

**La Chirurgie de Cataracte de A à Z**

**L'essentiel de la chirurgie de la cataracte pour les jeunes ophtalmos**

**Mot d'ouverture**

M. Chahbi, A. Hassan, A. El Kettani, O. Berbich, M. Belmekki

**Séquence 1 - Pré-op & stratégie**

Think Before You Cut - Évaluation préopératoire & plan opératoire (5-7 min)

A. Haddad (Ben Ahmed)

Contenu : Biométrie, drapeaux rouges, choix de l'IOL, stratégie selon la cataracte

**Séquence 2 - Les bases**

Basics of Phacodynamics (7 min)

M Khamaily (HUIIM6 Bouskoura)

**Séquence 3 - Les étapes clés de la PKE**

**Perfect Entry - Les incisions qui font toute la différence (5-7 min)**

F. Mabrouki (Oujda)

**The Perfect Rhexis - Maîtriser la capsulorhexis (5-7 min)**

N. Bouslous (Agadir)

**Fluid Magic - Hydrodissection & hydrodélineation (5-7 min)**

R. El hachimi (Rabat)

**Crack the Nucleus - Stratégies de fragmentation (5-7 min)**

C. Khodriss (Tanger)

**Clean & Safe - Aspiration corticale et gestion capsulaire (5-7 min)**

Y. Tlemçani (Marrakech)

**Lock the Lens - Implantation de l'IOL & gestes de finition (5-7 min)**

R. Bentouhami (Casablanca)



Mercredi 04/02 - Après-midi

Programme Scientifique

Oudaya

**Séquence 4 - Complications & situations difficiles**

When Things Go Wrong - Complications perop : Reconnaître & agir (20 min)  
S. Badri (Settat)

**Séquence 5 - Cas difficiles**

Tough Cases, Smart Moves - Cataractes complexes & débutants (15 min)  
H. Moutei (Fès )  
Pearls to Take Home - Q&A + messages clés des experts (10 min)



Mercredi 04/02 - Après-midi

Programme Scientifique

Oudaya

16:30 - 18:00

### Table Ronde

## Maîtriser la rétinopathie diabétique

Comprendre, dépister, classifier, traiter : Tout de A à Z

Mot d'ouverture - Why DR Matters Now (5 min)

M. Bennani, T. El Alloussi, K. Reda, S. Louaya

### Séquence 1 - Bases, dépistage, classification

See the Invisible - Sémiologie, Physiopathologie & facteurs de risque (10–12 min)

L. Mouhib (HUIM6 Bouskoura)

Catch It Early - Dépistage et imagerie essentielle (10–12 min)

R Abdi (Beni Mellal)

Decode the Stages - Classification internationale, simple et clinique (10 min)

C. Abdi (Oujda)

### Séquence 2 - OMD & prise en charge moderne

Dry or Swell? - L'Œdème Maculaire Diabétique (OMD) de A à Z (12–15 min)

Y. Akenmour (Rabat)

Shots That Save Sight - Anti-VEGF, stéroïdes & stratégies thérapeutiques (12–15 min)

S. Benchekroun (Rabat)

### Séquence 3 - RD proliférante & traitements laser/chirurgie

Burn to Protect - Panphotocoagulation laser & cas difficiles (10–12 min) -

N. Laaribi (HUIM6 Rabat)





Mercredi 04/02 - Après-midi

Programme Scientifique

Oudaya

**Séquence 4 - Into the vitreous**

La chirurgie de la rétinopathie diabétique : Les bases

A. Razzak (HCK, Casablanca)

Panorama et rôle de la chirurgie vitréorétinienne (10–12 min)

Y. Malek (Agadir)

La chirurgie vitréorétinienne dans la RD en Turquie

Ayşegül Mavi Yildiz (Bursa)

**Séquence 5 - Gestion globale du patient & prévention**

Beyond the Eye - Approche systémique & coordination des soins (10–12 min)

**Séquence 6 - Cas difficiles & erreurs à éviter**

Red Flags & Deadly Traps - Les situations qui piègent le jeune ophtalmo (10–12 min)

M. El Bahloul (Tanger)

**Conclusion**

Pearls to Take Home - Panel Q&A + messages clés (10 min)

Clôture - Together We Beat RD (5 min)





Mercredi 04/02 - Après-midi

Programme Scientifique

Oudaya

### Table ronde

## Les urgences entre deux rives

Association Nationale des Jeunes ophtalmos de France

G. Lahlou (Saint-Étienne), N. Ziane (Pitié-Salpêtrière)

Turkish Young National Ophtalmologists

M. Orkun Sevik (Istanbul)





الجمعية المغربية لطب العيون  
Société Marocaine d'Ophtalmologie

Programme Scientifique



**Journal Marocain d'Ophtalmologie**



04 au 07 Février 2026

## Editorial

**Idriss BENATIYA  
ANDALOUSSI**

Rédacteur en chef du JMO

**Une année de consolidation et d'élan pour le Journal Marocain d'Ophtalmologie**

L'année 2025 restera comme une année charnière dans la vie du **Journal Marocain d'Ophtalmologie (JMO)**. Elle a été marquée par une riche activité éditoriale puisqu'on a reçu 58 manuscrits, un chiffre qui, au-delà de sa valeur quantitative, traduit un intérêt croissant de la communauté ophtalmologique pour le JMO. Cette confiance est particulièrement encourageante dans un paysage éditorial de plus en plus compétitif, où les auteurs sont attentifs à la visibilité, aux délais de réponse et à la qualité de l'évaluation scientifique.

Le taux d'acceptation du JMO est de 38 %, ce qui reflète une certaine rigueur scientifique puisque chaque manuscrit accepté l'a été au terme d'un processus d'évaluation attentif, souvent accompagné de demandes de révision constructives aux auteurs. À l'inverse, les refus, bien que parfois difficiles, ont toujours été motivés par le souci de maintenir un niveau scientifique conforme aux standards internationaux.


Un point mérite d'être particulièrement souligné : La réactivité du processus éditorial. En effet, en 2025, le délai moyen pour une première décision a été de 54 jours, nettement plus court que celui observé dans plusieurs revues comparables. Raccourcir les délais n'est pas du tout facile, c'est le fruit de l'implication active des membres du comité éditorial et des relecteurs, que je remercie vivement pour leur disponibilité et leur engagement permanent dans le processus éditorial.

Au total, nous avons publié deux numéros au cours de l'année. Chacun d'eux contribue, à sa manière, à enrichir la littérature ophtalmologique, qu'il s'agisse de travaux originaux, de cas cliniques ou d'articles de formation continue. Le journal poursuit ainsi ces objectifs initiaux : accroître la visibilité du Journal Marocain d'Ophtalmologie sur la scène scientifique internationale, renforcer la qualité des publications par des travaux scientifiques élaborés par des chercheurs marocains et étrangers et obtenir l'indexation du journal sur PubMed pour une meilleure diffusion de nos travaux.

Ces résultats, très encourageants, sont le fruit d'un travail collectif, aussi bien du comité éditorial, que je tiens à remercier chaleureusement pour tous les efforts fournis, ainsi que des auteurs et des relecteurs, dont l'engagement discret mais essentiel vient consolider la qualité scientifique du journal.

Les bases posées en 2025 permettent d'envisager un avenir radieux pour le JMO au service de la recherche et de la pratique ophtalmologique marocaine.

## le Journal Marocain d'Ophtalmologie continue dans l'innovation entre qualité et rigueur scientifique



*Soumettez votre article*

ISSN-E : 2658-851X

ISSN-Print : 2550-3987

INDÉXÉ DANS :







04 au 07 Février 2026

## Comité Scientifique

- |   |   |
|---|---|
| <ul style="list-style-type: none"><li>· Abdallah Elhassan</li><li>· Abdellaoui Meriem</li><li>· Allali Bouchra</li><li>· Amraoui Abdelouahed</li><li>· Badaoui Abdeltif</li><li>· Baha Tarik</li><li>· Belmekki Mohamed</li><li>· Benatiya Andaloussi Idriss</li><li>· Bennani Mohamed</li><li>· Bennis Ahmed</li><li>· Berbich Omar</li><li>· Berraho Amina</li><li>· Chahbi Mohammed</li><li>· Chariba Siham</li><li>· Cherkaoui Ouafae</li><li>· D'Khissy Mohcine</li><li>· Daghouj Ghizlane</li><li>· Daoudi Jaafar</li><li>· El Asri Fouad</li></ul> | <ul style="list-style-type: none"><li>· El Bahloul Meriem</li><li>· El Bakkali Mouhcine</li><li>· El Kettani Asmaa</li><li>· El Maaloum Loubna</li><li>· El Ouafi Aziz</li><li>· Elbelhadji Mohamed</li><li>· Fellahi Omar</li><li>· Karim Abdelouahed</li><li>· Kriet Mohamed</li><li>· Lamari Hasnaa</li><li>· Lezrek Mounir</li><li>· Mchachi Adil</li><li>· Moustaine Moulay Omar</li><li>· Moutaouakil Abdeljalil</li><li>· Mouzari Yassine</li><li>· Nayme Karim</li><li>· Ouazzani Tnacheri Btissame</li><li>· Rachid Rayad</li><li>· Rifay Yasser</li></ul> |
|---|---|



Vendredi 06/02 - Matinée

Programme Scientifique

Laalou

08:30 - 10:00

## Communications libres

### Pathologie orbito-palpébrale

Modérateurs : M. El Belhadji, N.E.Y Lahlou (Casablanca) - A. Karim, M.C. Chefchaouni (Rabat)

En partenariat avec



#### 08:30 Une paupière, mille visages

K. El Hamraoui, Y. Hidan, J. Chafi, M.A. Hammouche, M.R. Bentouhami, A. Mchachi, L. Benhmidoune, R. Rachid (Casablanca) - K. Amri (Fès)

#### 08:37 How to do it right: DCR par voie externe expliquée aux résidents

M. Morchid, S. Guerraou, F. Lachkar, M. Karrat, K. Barja, H. Moutei, F. Chraibi, M. Abdellaoui, I. Benatiya Andaloussi (Fès)

#### 08:44 Reconstruction de la paupière inférieure

S. Bennis (Casablanca)

#### 08:51 La dacryocystorhinostomie par voie externe : A propos de 309 cas

K. Lamdaker, W. Ennacery, A. Maghraoui, M. Karrat, A. Sobrani, H. Moutei, F. Chraibi, M. Abdellaoui, I. Benatiya Andaloussi (Fès)

#### 08:58 Hémangiomes caverneux orbitaires : Corrélation entre imagerie, technique chirurgicale et résultats fonctionnels

M. Drissi El-Bouzaidi, S. Lekbich, T. Marrakchi, O. Benchaaboune, A. Heddoun, H. Moutei, F. Chraibi, M. Abdellaoui, I. Benatiya Andaloussi (Fès)

#### 09:05 Suspension frontale dans la chirurgie de ptôsis : Expérience du CHU Hassan II de Fès ( à propos de 12 cas )

T. Marrakchi, M. Senhaji, F. Lachkar, M. Bennani, A. Sobrani, H. Moutei, F. Chraibi, M. Abdellaoui, I. Benatiya Andaloussi (Fès)

#### 09:12 Laser Argon : Une Solution Efficace contre les Anomalies Ciliaires Trichiasiques et Distichiasiques

K. El Hamraoui, Y. Hidan, A. Aneddame, M.A. Hammouche, M.R. Bentouhami, A. Mchachi, L. Benhmidoune, R. Rachid (Casablanca)

#### 09:19 Les 10 commandements de l'examen ophtalmologique devant un ptosis ou l'art de regarder celui qui ne lève plus les yeux

K. Amri, M. Abdellaoui, H. Azouzou, I. Benatiya Andaloussi, A. Boubekri, F. Chraibi, H. Moutei, M. Senhaji, S. Tazi (Fès)

#### 09:26 Discussion

09:40

### Conférence

|  
10:00

### Traitement interventionnel des MGD au coeur de l'actualité

L. Rais (Casablanca)



Vendredi 06/02 - Matinée

Programme Scientifique

Royal Ballroom 1

08:30 - 10:20

**Table ronde**

## Traumatismes oculaires

Modérateurs : O. Moustaine (Agadir), Y. Mouzari (Rabat), M. El Bahloul (Tanger),  
S. Benchekroun (Rabat)

**08:30 Traumatismes oculaires pénétrants : Comment les gérer au mieux ?**

Y. Akenour (Rabat)

**08:37 Les traumatismes oculaires de l'enfant : Quelles particularités ?**

G. Daghouj (Casablanca)

**08:44 Brûlures oculaires : Les bons réflexes dès les premières minutes**

C. Khodriss (Tanger)

**08:51 Corps étranger intraoculaire : Ne rien laisser passer**

H. Moutei (Fès)

**08:58 Contusions oculaires : Quand s'inquiéter**

I. Jeddou (Rabat)

**09:05 Traumatismes oculaires sévères du segment antérieur :  
Retour d'expérience de Ghaza**

O. Abuelouafa (Ghaza) O. Moustaine (Agadir)

**09:12 Traumatismes oculaires sévères du segment postérieur**

A. Aouada (Ghaza), O. Moustaine (Agadir)

**09:19 Discussion**

**09:40 Conférence**

**Comment rédiger un certificat médical aux urgences ?**

H. Benyaich (Casablanca)

**Symposium Vuclair**

**Intérêt de l'angio OCT ultra-grand champs  
en pratique quotidienne**

Modérateur : M. Bennani

Orateur : M. Filali





Vendredi 06/02 - Matinée

Programme Scientifique

Royal Ballroom 2

08:30 - 10:00

## Communications libres

### Rétine médicale

Modérateurs : M. Bennani (Casablanca), S. Tachfouti (Rabat), I. Benatiya Andaloussi (Fès),  
M. Zidi (Casablanca)

**08:30 Imagerie multimodale et occlusion veineuse rétinienne : Evaluation des facteurs de risque et des paramètres pronostiques à partir d'une étude prospective sur 60 patients**

M.E.W. En-nasery, S. Lekbich, M. Morchid, S. Tazi, I. Laamoud, H. Moutei, F. Chraibi, M. Abdellaoui, I. Benatiya Andaloussi (Fès)

**08:37 Etude des modifications microvasculaires par l'OCT angiographie dans les stries angoides**

I. Jane, S. Ben Addou Idrissi, L. Mkhairi, K. Amri, H. Moutei, F. Chraibi, M. Abdellaoui, I. Benatiya Andaloussi (Fès)

**08:44 Lésions hyporéfectives à l'OCT dans la DMLA : A propos de fausses exsudations sources de sur-injections**

M. Filali Ansary (Casablanca), N. El Kouhen (Casablanca), M. Bennani (Casablanca)

**08:51 Occlusion veineuse rétinienne du sujet jeune : Entre l'urgence ophtalmologique et le signal d'alerte systémique (Série de cas)**

M. Morchid, S. Guerraou, T. Marrakchi, S. Tazi, H. Azouzou, H. Moutei, F. Chraibi, M. Abdellaoui, I. Benatiya Andaloussi (Fès)

**08:58 Photocoagulation rétinienne : Moins de douleur avec le mode multispot ?**

M. Sghyar, Y. El-hachimi, A. Maghraoui, M. Bennani, A. Heddoun, H. Moutei, F. Chraibi, M. Abdellaoui, I. Benatiya Andaloussi (Fès)

**09:05 Aspects épidémiologiques, cliniques, électrophysiologiques et structurels (OCT) de l'achromatopsie congénitale complète : A propos d'une série de onze patients**

H. Ait Lhaj, F. Benelkadri, S. Bouabbadi, M. Kriet, F. El Asri (Marrakech)

**09:12 Evaluation du complexe des cellules ganglionnaires-la couche des fibres optiques chez les fumeurs en bonne santé**

M. Tazi, Y. El-hachimi, F. Lachkar, M. Drissi El-Bouzaidi, I. Laamoud, H. Moutei, F. Chraibi, M. Abdellaoui, I. Benatiya Andaloussi (Fès)

**09:19 Discussion**

**09:40 Conférence**

**Que reste-t-il de la prévention laser des décollements de rétine ?**

10:00

M. Bennani (Casablanca)



Vendredi 06/02 - Matinée

Programme Scientifique

Royal Ballroom 3

08:30 - 10:00

## Table Ronde

### Eclairage sur les fermetures de l'angle

Modérateurs : A. El Kettani (Casablanca), L.O. Cherkaoui (Rabat), E. Blumen Ohana (Paris),  
M. Benharbit (Rabat)

**08:30 Introduction**

A. El Kettani (Casablanca)

**08:35 Physiopathologie et classification nosologique**

L.O. Cherkaoui (Rabat)

**08:45 Gonioscopie : Votre guide**

A. Bron (Dijon)

**08:55 Imagerie du Segment antérieur dans les angles étroits**

L. El Maaloum (Casablanca)

**09:05 Les lasers : Quand et comment ?**

A. Bron (Dijon)

**09:15 La chirurgie : Cristallin et/ou filtrante ?**

E. Blumen Ohana (Paris)

**09:25 Discussion**

09:40  
|  
10:00

## Conférence

### Crise aiguë de fermeture de l'angle

E. Blumen Ohana (Paris)



Vendredi 06/02 - Matinée

Programme Scientifique

Laalou

10:50 - 12:20

## Communications libres

### Cataractes

Modérateurs : O. Berbich (Rabat), M. El Bakkali (Rabat), T. Baha Ali (Marrakech),  
M. Chahbi (Casablanca)

#### 10:50 Cataractes difficiles : Retour d'expérience sur 54 cas

H. Ait Amar, H. Safwate, O. Dahreddine, A. Razzak, L. Mouhib, M. Khamaily, M. Bouazza,  
M. El Belhadji, A. Oubaaz (Casablanca)

#### 10:57 Œdème maculaire post capsulotomie postérieure au laser Nd.yag : A propos de 7 cas avec revue de la littérature

W. Es Samlali, F.Z. Ibnouzahir, M.A. Hammouche, M.R. Bentouhami, Y. Hidan, A. Mchachi,  
L. Benhmidoune, R. Rachid (Casablanca)

#### 11:04 Comparaison entre la méthode conventionnelle, la méthode segmentaire et la formule de Wang-Koch pour le calcul de la longueur axiale chez les forts myopes

A. Heddoun, M. Senhaji, T. Marrakchi, M. Karrat, M. Sameer Ahmed Naim, H. Moutei,  
F. Chraibi, M. Abdellaoui, I. Benatiya Andaloussi (Fès)

#### 11:11 Habitudes chirurgicales des résidents marocains en phacoémulsification

Y. Chajire, F.Z. Liqali, O. Soussi, N. Bouslous, O. Moustaine (Agadir)

#### 11:18 Stop and Chop : Une Approche Maîtrisée pour la Cataracte Brune

S. Lekbich, S. Guerraou, M. Morchid, O. Benchaaboune, A. Sobrani, H. Moutei, F. Chraibi,  
M. Abdellaoui, I. Benatiya Andaloussi (Fès)

#### 11:25 Prédicibilité réfractive dans les cataractes traumatiques versus séniles

B. Lazrak, Y. El-hachimi, Z. Bentaj, S. Kabbaj, K. Amri, H. Moutei, F. Chraibi, M. Abdellaoui,  
I. Benatiya Andaloussi (Fès)

#### 11:32 Évaluation d'un programme d'apprentissage de l'implantation sclérale par la technique Fully Pre-Threaded Injector for Scleral Fixation of Intraocular Lenses (FPIT-SFIOL) chez les résidents en ophtalmologie de l'Hôpital Militaire Oued Eddahab d'Agadir

C. Soussi, H. Mouhajar, O. Soussi, N. Bouslous, M.O. Moustaine, S. Louaya (Agadir)

#### 11:39 Discussion

12:00

|

12:20

## Conférence

### Cataracte sur uvéite

O. Berbich (Rabat)





Vendredi 06/02 - Matinée

Programme Scientifique

Royal Ballroom 1

10:50 - 12:40

**Table ronde**

## Urgences orbito-palpébro-lacrymales

Modérateurs : M. El Belhadji (Casablanca), J. Tao (Los Angeles)  
A. Karim, M.C. Chefchaoui (Rabat)

10:50 **Les cellulites orbitaires**

S. Chariba (Rabat)

11:00 **Les dacryocystites**

M.C. Chefchaoui (Rabat)

11:10 **Les fractures du plancher**

A. Karim (Rabat)

11:20 **Plaies palpébro-lacrymales**

M. El Belhadji (Casablanca)

11:30 **L'ophtalmologue face aux urgences vasculaires esthétiques**

L. Reffas (Rabat)

11:40 **Discussion**

11:50 **Conférence**

12:10 **Nylon foil wraparound of orbital wall fractures**

J. Tao (Los Angeles)

12:10

12:20

**Hommage à notre confrère feu Omar Bensouda**

12:20

12:40

**Symposium Thea**

**Prendre soin des paupières pour optimiser  
le traitement de la sécheresse oculaire**

L. Rais (Casablanca)





Vendredi 06/02 - Matinée

Programme Scientifique

Royal Ballroom 2

10:50 - 12:20

## Communications libres

### Rétine chirurgicale

Modérateurs : J.P. Berrod (Nancy), S. Louaya (Agadir), R. Rachid (Casablanca), M. Abdellaoui (Fès)

**10:50 Beyond the Capsule: Evaluating the Akreos AO60 Lens Sutured to Sclera with GoreTex**

I. Bakkali, M. Bakkali, P. Cisneros, K. Mousavi (Vic)

**10:57 Luxation postérieure du cristallin : Du désastre intra-opératoire au succès visuel**

Z. Bentaj, I. Jane, L. Mkhairi, Y. Terrab, B. Lazrak, H. Moutei, F. Chraibi, M. Abdellaoui, I. Benatiya Andaloussi (Fès)

**11:04 Comparaison entre la vitrectomie seule et la vitrectomie combinée (vitrectomie et phacoémulsification) dans la rétinopathie diabétique proliférante compliquée : Etude rétrospective portant sur 120 yeux**

H. Haouache, S. Ben Addou Idrissi, T. Marrakchi, M. Bennani, M. Benmoussa, H. Moutei, F. Chraibi, M. Abdellaoui, I. Benatiya Andaloussi (Fès)

**11:11 Cataract Absorption Following Retinal Detachment Surgery: Two Case Reports**

H. Safi, Y. Tlemcani, S. Belghmaidi, A. Moutaouakil (Marrakech)

**11:18 Résultats fonctionnels et anatomiques à long terme après chirurgie de membrane épi-rétinienne : Expérience de l'hôpital Omar Idrissi de Fès**

S. Guerraou, M. Sghyar, Z. Bentaj, Y. Terrab, M. Benmoussa, H. Moutei, F. Chraibi, M. Abdellaoui, I. Benatiya Andaloussi (Fès)

**11:25 Vitrectomie post-traumatique : Sauvetage du globe et pronostic visuel - À propos de 116 yeux**

S. Lekbich, I. Jane, F. Lachkar, O. Benchaaboune, A. Sobrani, H. Moutei, F. Chraibi, M. Abdellaoui, I. Benatiya Andaloussi (Fès)

**11:32 Intérêt de la chromovitrectomie à la triamcinolone pour la dissection de la hyaloïde postérieure : Etude sur 60 vitrectomies**

Y. Laarif, F.Z. Laazrak, S. Hamidi, S. Ouadghiri, Z. Hilali, S. Benchekroun, A. Amazouzi, L.O. Cherkaoui (Rabat)

**11:39 Discussion**

12:00

## Conférence

|

12:20

### Chirurgie des déchirures géantes : Step by Step

J.P. Berrod (Nancy)



Vendredi 06/02 - Matinée

Programme Scientifique

Royal Ballroom 3

En partenariat avec



10:50 - 12:20

## Table ronde

### Explorations et lasers en pathologie rétinienne

Modérateurs : M. D'Khissy (Casablanca), Z. Arabi (Rabat), A. Brezin (Paris), A. Amraoui (Casablanca)

**10:50 L'angiographie à la fluorescéine : Peut-on s'en passer ?**

M. El Bahloul (Tanger)

**10:57 Comment l'imagerie grand champ simplifie-t-elle ma prise en charge ?**

O. Berbich (Rabat)

**11:04 Je ne peux pas me passer de l'OCT et OCTA**

E. Souied (Créteil)

**11:11 Échographie oculaire : Toujours indispensable ?**

M. D'Khissy (Casablanca)

**11:18 Laser conventionnel : Pourquoi je continue à l'utiliser ?**

K. Reda (Rabat)

**11:15 Plus jamais sans mon laser navigué**

M. Bennani (Casablanca)

**11:32 Le laser micropulse en 2026**

N. El kouhen (Casablanca)

**11:39 Discussion**

12:00

|

12:20

## Conférence

### Imagerie des uveites

A. Brezin (Paris)



Vendredi 06/02 - Après-midi

Programme Scientifique

Laalou

En partenariat avec



14:30 - 16:00

## Communications libres

### Pathologie cornéenne et de surface

Modérateurs : M. Harouch (Casablanca), Y. Rifay (Rabat), L. Rais (Casablanca),  
A. El Kettani (Casablanca)

#### 14:30 Les ulcères cornéens inflammatoires :

##### Profil clinique et thérapeutique au CHU Mohamed VI de Marrakech

O. Misely, A. Najah, Y. Ennassimi, R. Thalal, A. Hamdaoui, S. Ouazzani Touhami, Y. Tlemcani, S. Belghmaidi, A. Moutaouakil (Marrakech)

#### 14:37 L'insuline topique à la rescousse de la cornée neurotrophique : A propos de 7 cas

A. Yamani, O. Serji, M. Baddi, J. Houissa, M. Alkteish, F. Mabrouki, A. Maadane, R. Sekhsoukh (Oujda)

#### 14:44 L'apport de l'OCT du segment antérieur dans la surveillance des kératites infectieuses

Y. El-hachimi, S. Guerraou, Z. Bentaj, M. Karrat, I. Laamoud, H. Moutei, F. Chraïbi, M. Abdellaoui, I. Benatiya Andaloussi (Fès)

#### 14:51 Kératocône sur cornées ultrafines : Alternative sûre avec le CXL Sub-400 ajusté à la pachymétrie

K. Barja, W. Ennacery, T. Marrakchi, Y. Terrab, A. Heddoun, H. Moutei, F. Chraïbi, M. Abdellaoui, I. Benatiya Andaloussi (Fès)

#### 14:58 Crosslinking : Cornée SUB 400, mythe ou réalité ?

H. Boushaba (Marrakech)

#### 15:05 Les Hydrops cornéens : Facteurs de risque et facteurs pronostiques, expérience du service d'Ophtalmologie du CHU Hassan 2 de Fès (à propos de 31 cas)

O. Rezzouk, M. Senhaji, L. Mkhairi, S. Kabbaj, Y. ER-Rabhi, H. Moutei, F. Chraïbi, M. Abdellaoui, I. Benatiya Andaloussi (Fès)

#### 15:12 Efficacité et tolérance de la lumière intense pulsée dans la dysfonction des glandes de Meibomius : Etude prospective sur 20 patients

A. Rami, N. El-khnissi, S. Chatoui, S. Louaya (Agadir)

#### 15:19 Discussion

### Conférence

#### Analyse et tendances dans les indications de greffe de cornée au maroc

M. Belmekki (Rabat)

15:40  
|  
16:00



Vendredi 06/02 - Après-midi

Programme Scientifique

Royal Ballroom 1

14:30 - 16:00

**Table ronde**

**Urgences rétine**

Modérateurs : A. Brezin (Paris), R. Tahiri Joutei Hassani (Casablanca), J.P. Berrod (Nancy)

**14:30 Uvéites postérieures : Quand il faut réagir vite**

A. Brezin (Paris)

**14:38 Occlusions vasculaires rétinienne, quelle attitude thérapeutique aux urgences ?**

I. Benatiya Andaloussi (Fès)

**14:45 Indications chirurgicales dans la RDP : De l'urgence à la chirurgie programmée**

M. Bennani (Casablanca)

**14:52 DPV aigu : L'urgence silencieuse qui peut tout changer**

R. Tahiri Joutei Hassani (Casablanca)

**14:59 Décollements de rétine traumatiques : Sauver la rétine, sauver la vision**

A. Moutaouakil (Marrakech)

**15:06 Décollement choroidien au cours du décollement de rétine**

M. Zidi (Casablanca)

**15:13 Endophtamie aiguë post-opératoire : Entre le médical et le chirurgical**

S. Benchekroun (Rabat)

**15:20 Discussion**

**15:40**

**Conférence**

**|**

**16:00**

**Prise en charge de la PVR**

J.P. Berrod (Nancy)



Vendredi 06/02 - Après-midi

Programme Scientifique

Royal Ballroom 2

14:30 - 16:00

## Communications libres

### Glaucomes

Modérateurs : K. Belkhadir (Rabat), G. Daghouj (Casablanca), L. El Maaloum (Casablanca), M. Belmekki (Rabat)

**14:30 Glaucome Primitif à Angle Ouvert (GPAO) chez l'adulte : Aspects cliniques, épidémiologiques et principaux facteurs de risque associés**

I. Maarouf, K. Bouayad, S. Jamil, S. Drissi Touzani, L. Mernissi, A. Razzak, M. Bouazza, M. El Belhadji, A. Oubaaz (Casablanca)

**14:37 Place de la trabéculéctomie dans les glaucomes congénitaux (à propos de 20 cas)**

O. Jellali, O. EL Hallaoui, O. Berrada, S. Chariba (Rabat), R. Sekhsoukh, A. Maadane, F. Mabrouki (Oujda)

**14:44 Étude comparative au Maroc des résultats à long terme de la trabéculéctomie avec mitomycine C : Glaucome primitif versus glaucome secondaire**

M. Bennani, S. Ben Addou Idrissi, M. Morchid, Y. Terrab, O. Rezzouk, H. Moutei, F. Chraibi, M. Abdellaoui, I. Benatiya Andaloussi (Fès)

**14:51 Predicting surgical outcomes : Assessment of filtering blebs with anterior segment optical coherence tomography**

Y. Terrab, M.E.W. En-nasery, A. Choukri, M. Drissi El-Bouzaidi, H. Azouzou, H. Moutei, F. Chraibi, M. Abdellaoui, I. Benatiya Andaloussi (Fès)

**14:58 Kérato-conjonctivite vernale et corticothérapie : Le risque silencieux du glaucome induit**

S. Bennis, L. Rostoum, G. Bakhat, K. Boureguba, A.M. Ghita, L. Serghini, E. Abdallah (Rabat)

**15:05 Place de la Trabéculoplastie sélective dans le traitement du glaucome chronique à angle ouvert : Expérience de l'hôpital militaire Avicenne de Marrakech**

M. Alfeddy, A. Laalou, A. Lemkhoudem, I. El Ouirdani, Y. Bennouk, S. Bouabbadi, H. Ait Lhaj, M. Kriet, F. El Asri (Marrakech)

**15:12 Impact du risque d'apnées obstructives du sommeil sur la pression intraoculaire et le contrôle du glaucome : Etude transversale au CHU Ibn Rochd**

A. Aneddame, Y. Hidan, K. El Hamraoui, H. A. Hammouche, M.R. Bentouhami, A. Mchachi, L. Benhmidoune, R. Rachid (Casablanca)

**15:19 Discussion**

15:40

## Conférence

|  
16:00

## Initiation en chirurgie premium de la cataracte

M. El Bakkali (Rabat)





Vendredi 06/02 - Après-midi

Programme Scientifique

Royal Ballroom 3

14:30 - 16:00

**Table ronde**

**CHU de Rabat**

Modérateurs : L.O. Cherkaoui (Rabat), E. Abdallah (Rabat), Y. Mouzari (Rabat),  
A. Amraoui (Casablanca)

**14:30 Gestion des corps étrangers intra-oculaire**

S. Tachfouti (Rabat)

**14:37 Gestion des décollements de rétine par déchirure géante**

S. Benchekroun (Rabat)

**14:44 SLT : Expérience de l'Hôpital Militaire d'Instruction Mohamed V**

A. Elkhouyali (Rabat)

**14:51 Gestion des complications des bulles de filtration**

R. El Hachimi (Rabat)

**14:58 Prise en charge des cataractes post-traumatiques**

I. Fiqhi (Rabat)

**15:05 Que faire devant un hydrops aigu ?**

Y. Akenour (Rabat)

**15:12 Gestion hospitalière des abcès de cornée**

N. Taouri (Rabat)

**15:19 Intérêt du Pack CXL dans la gestion des abcès de cornée**

W. Ibrahimi (Rabat)

**15:26 Discussion**



Vendredi 06/02 - Après-midi

Programme Scientifique

Laalou

En partenariat avec



16:30 - 18:00

## Communications libres

### Inflammation / Uvéite

Modérateurs : S. Chariba, M. Bouazza (Casablanca), F. Chraïbi (Fès), B. Allali (Casablanca)

- 16:30 Tuberculose et uvéite : Expérience du service d'ophtalmologie de l'hôpital Militaire Moulay Ismaïl de Meknès**  
O. Janati, H.A. Abdelaziz, A. Hajjaji, A. Bouzidi, A. El Ouafi (Meknès)
- 16:37 Panuvéite ou décollement rétinien ? Une hypotonie oculaire qui trompe tout le monde**  
N. EL Arari, S. Hamidi, R. El Hachimi, L.O. Cherkaoui (Rabat)
- 16:44 Les uvéites dans notre pratique : Un miroir de nos réalités étiologiques**  
A. Lemkhoudem, I. El Ouidani, A. Laalou, S. Bouabbadi, H. Ait Lhaj, M. Kriet (Marrakech), E. F. (Rabat)
- 16:51 Quand une Escalade à Istanbul renseigne sur la santé oculaire mondiale**  
O. EL Hallaoui, M. Bouksim, N. Belayachi, Y.H.A. Yonli, A. Youssef, A. A. Fiqhi, Y. Mouzari (Rabat)
- 16:58 Syndrome de Vogt-Koyanagi-Harada : Diagnostic et prise en charge d'une atteinte oculaire et auditive**  
A. Berthe, K. Djomatchoua, A. Lemkhoudem, S. Bouabbadi, H. Ait Lhaj, M. Kriet, F. El Asri (Marrakech)
- 17:05 Oeil et maladies rhumatismales : A propos de 76 cas**  
S. Quebaili, S.S. Sajid, M.A. Hammouche, (Casablanca)
- 17:12 Uvéites antérieures, intermédiaires et postérieures : Etude des particularités épidémiologiques et étiologiques : Notre expérience à propos de 525 cas**  
H. Safwate, H. Ait Amar, S. Drissi Touzani, L. Mouhib, M. Khamaily, A. Razzak, M. Bouazza, M. El Belhadji, A. Oubaaz (Casablanca)
- 17:19 Spondyloarthrite ankylosante et panuvéite : Quand l'inflammation déborde le segment antérieur**  
K. Selmani, H. Ouazzani Touhami, I. Omari, M.A. Hammouche, M.R. Bentouhami, Y. Hidan, A. Mchachi, L. Benhmidoune, R. Rachid (Casablanca)
- 17:26 Discussion**

17:40  
|  
18:00

## Conférence

### Rétinochoroïdite toxoplasmique

A. Brezin (Paris)



Vendredi 06/02 - Après-midi

Programme Scientifique

Royal Ballroom 1

16:30 - 18:00

## Table ronde

### Urgences en neuro-ophtalmologie

Modérateurs : M.A. Rafai (Casablanca), A. Lavigne (Paris), V. Smirnov (Lille), H. Lamari (Mohammédia)

16:30 **Troubles visuels transitoires**

C. Vignal-Clermont (Paris)

16:40 **HIC idiopathique fulminante**

M.A. Rafai (Casablanca)

16:50 **Neuropathies optiques ischémiques antérieures aiguës**

C. Vignal-Clermont (Paris)

17:00 **Névrite optique aiguë : Le point de vue de l'ophtalmologiste**

A. Lavigne (Paris)

17:07 **Névrite optique aiguë : Le point de vue du neurologue**

M.A. Rafai (Casablanca)

17:14 **Neuropathie optiques toxiques et métaboliques aiguës**

V. Smirnov (Lille)

17:24 **Diplopie binoculaire brutale**

A. Lavigne (Paris)

17:34 **Urgences neuro-ophtalmo : Particularités de l'enfant**

V. Smirnov (Lille)

17:44 **Discussion**

18:00

|

18:20

## Conférence

### Céphalées : Quand ça devient une urgence

H. Lamari (Mohammédia)



Vendredi 06/02 - Après-midi

Programme Scientifique

Royal Ballroom 2

En partenariat avec



16:30 - 18:00

## Communications libres

### Ophtalmo-pédiatrie

Modérateurs : M. Laghmari, A. Berraho, F. Benchrif, N. Boutimzine (Rabat)

#### 16:30 Place de la chimiothérapie intra-artérielle dans le traitement conservateur du rétinoblastome

Z. Morchid, S. Ettouri, O. Es-samery, R. Labiad, Z. Laftimi, G. Daghouj, L. El Maaloum, B. Allali (Casablanca), A. El Kettani (Casablanca)

#### 16:37 Les cataractes de l'enfant : Profil épidémiologique et prise en charge au CHU Mohamed VI de Tanger

Y. El Aidi, H. EL Haik, I. Majidi, N. El Cheairi, C. El Ouazzani, G. Chakir, C. Khodriss, M. El Bahloul (Tanger)

#### 16:44 Urgences ophtalmologiques pédiatriques : Ce qui change le pronostic visuel – expérience du CHU Souss Massa

A. Khaoula, M. Mohamed, A. Boussif, B. Sami, E. Ilhame, A. Daoui, N. Bouslous, M.O. Moustaine (Agadir)

#### 16:51 Traitement conservateur du rétinoblastome : Expérience du service d'ophtalmologie pédiatrique de Casablanca

L. Ajdour, H. Habiboullah, S. Talha, M. Aissaoui, Z. Laftimi, G. Daghouj, B. Allali, A. El Kettani (Casablanca)

#### 16:58 L'œil court vu de près : Ce que révèlent l'OCT et l'OCT-A chez l'enfant fort hypermétrope

F. Lachkar, Y. El-hachimi, T. Marrakchi, M. Drissi El-Bouzaidi, B. Lazrak, H. Moutei, F. Chraibi, M. Abdellaoui, I. Benatiya Andaloussi (Fès)

#### 17:05 Kérato-conjonctivite vernale : Urgence chronique de l'enfant entre vision troublée et avenir perturbé

M.A. Majhoul, Y. Sobhi, Y. Tlemcani, S. Belghmaidi, A. Moutaouakil (Marrakech)

#### 17:12 Evaluation du protocole national de traitement du rétinoblastome

O. Jroni, S. Houti, I. Kninech, B. Sabri, H. El Ayouki, Z. Laftimi, G. Daghouj, B. Allali, A. El Kettani (Casablanca)

#### 17:19 Discussion

17:40

18:00

### Conférence

#### Rétinopathie des prématurés :

#### Enjeu majeur de prévention de la cécité infantile

A. El Kettani (Casablanca)



Vendredi 06/02 - Après-midi

Programme Scientifique

Royal Ballroom 3

16:30 - 18:00

### Table ronde Les jeunes de la SMO

À l'occasion du congrès de la SMO

## OPHTHALMOLOGY GAME 2

les **OPHTHALMOLOGY GAME** vous invitent à relever un défi original et stimulant.

Dans une ambiance conviviale et dynamique, cet événement propose bien plus qu'un simple jeu : Il s'agit d'un véritable challenge scientifique.

Mettez à l'épreuve vos connaissances en ophtalmologie générale grâce à un format interactif et immersif, accessible à tous, quel que soit votre niveau d'expertise.

Les participants, réunis en équipes, s'affronteront dans une compétition rythmée, où la réflexion, la précision et l'esprit d'équipe seront les clés du succès.

Ce rendez-vous sera également une occasion privilégiée de partager les savoirs, apprendre des autres et renforcer la cohésion au sein de la communauté ophtalmologique, le tout dans une atmosphère stimulante et chaleureuse.

Préparez-vous à vivre une expérience unique, à relever le défi et à soutenir vos collègues!

**Rendez-vous nombreux pour faire  
de cette 2<sup>ème</sup> édition un moment inoubliable**

Le Comité d'organisation





الجمعية المغربية لطب العيون  
Société Marocaine d'Ophtalmologie

ANJOM

# OPHTALMO GOT TALENT

Présenté par Dr Yasser Rifay

ANJOM

**Hôtel Four seasons Rabat**

Cocktail & DJ - **VENDREDI 06 FÉVRIER À 18H**





Vendredi 07/02 - Matinée

Cours

Chellah

08:30 - 09:15

**COURS 1**

**DCR par voie externe**

M.C. Chefchaouni (Rabat)

09:15 - 10:00

**COURS 2**

**Les implants phaques dans les faibles amétropies**

Y. Rifay (Rabat), M. Harouche (Casablanca)

10:30 - 11:15

**COURS 3**

**Démarrer la chirurgie réfractive en toute sécurité**

M. Chahbi (Casablanca)

11:15 - 12:00

**COURS 4**

**Les implants phaques lequel choisir ?**

D. Chong-Sit (Paris)



Vendredi 07/02 - Après-midi

Cours

Chellah

14:30 - 15:15

**COURS 5**

**Efficient blepharoptosis repair  
Cure efficace du ptosis**

J. Tao (Los Angeles)

15:15 - 16:00

**COURS 6**

**Plasmathérapie**

M. El Belhadji (Casablanca)

16:30 - 17:15

**COURS 7**

**Maculopathie diabétique**

K. Reda (Rabat), R. Sekhsoukh (Oujda)

17:15 - 18:00

**COURS 8**

**Chirurgie du décollement de rétine :  
Vitrectomie ou indentation ?**


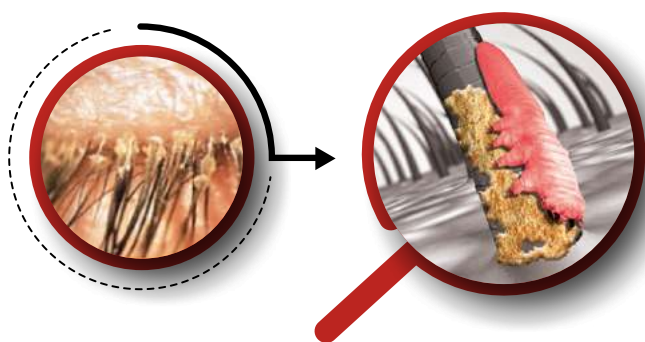
M. Bennani (Casablanca), J.P. Berrod (Nancy)

# BLEPHA DEMODEX<sup>®</sup>

Hygiène des paupières en cas d'infection par Demodex

## L'INCONFORT OCULAIRE...

... n'est pas toujours un problème de surface oculaire



**2** PATIENTS SUR **5**  
souffrant **D'INCONFORT OCULAIRE**  
présentent une **INFESTATION** à *Demodex*<sup>1</sup>



Dispositif médical de classe IIa



Samedi 07/02 - Matinée

Programme Scientifique

Royal Ballroom 1

08:30 - 10:25

Table ronde

Cataracte

Modérateurs : M. Chahbi, A. Badaoui, K. Zaghloul, A. Raiss (Casablanca)

08:30 **l'aberrométrie en pratique quotidienne**

O. Berbich (Rabat)

08:37 **Implant Premium : Entre Technologie Avancée et attentes des Patients**

T. Baha Ali (Marrakech)

08:44 **Implant multifocaux toriques Retour d'expérience**

M. El Bakkali (Rabat)

08:51 **Syndrome de rétropulsion du cristallin (LIDRS) lors de la chirurgie de la cataracte chez le sujet vitrectomisé**

A. Badaoui (Casablanca)

08:58 **Implant Premium: Retour d'expérience**

H. Boushaba (Marrakech)

09:05 **Choix de la formule de calcul d'implant après chirurgie réfractive cornéenne**

M. D'Khissy (Casablanca)

09:12 **Discussion**

**Conférence**

09:25

**DMEK vs DSAEK :**

|

10:45

**Analyse comparative des techniques, des résultats et des indications**

K. Errais (Tunis)

09:45

**Session SNOLM**

|

10:05

**Quel avenir pour l'ophtalmologie marocaine de demain ?**

M. Chahbi, M. Wafi, M. Bachiri



Syndicat National  
des Ophtalmologistes  
Libéraux du Maroc

10:05

|

10:25

**Symposium Biomedical**

Biomedical PRO





Samedi 07/02 - Matinée

Programme Scientifique

Royal Ballroom 2

08:30 - 10:00

## Communications libres

### Urgences 1

Modérateurs : A. Moutaouakil (Marrakech), A. El Ouafi (Meknès), F. El Asri (Marrakech),  
R. Sekhsoukh (Oujda)

**08:30 Le devenir des plaies de cornée : Expérience du service d'ophtalmologie du CHU Mohammed VI de Marrakech**

J. Bouabid, S. Allaoui, F. Guidouni, Y. Tlemcani, S. Belghmaidi, A. Moutaouakil (Marrakech)

**08:37 Profil Épidémiologique, Clinique et Pronostique des Traumatismes Oculaires : Une Série de 85 Cas au Centre Hospitalier d'Owendo, Gabon**

S. Mekyna, A.R. Kougou Ntoutoume, H. Nyinko Aboughe, P. Assoumou, K.G. Hounkponou, R. Matsanga Olive, A.P. Makungu, T. Mba Aki Angue (Libreville)

**08:44 Perforations cornéennes non traumatiques : Quand la greffe n'est pas une option**

M. Elkasmi, F.Z. Ibnouzahir, M.A. Hammouche, M.R. Bentouhami, Y. Hidan, A. Mchachi, L. Benhmidoune, R. Rachid (Casablanca)

**08:51 Abcès de cornée chez l'enfant : Défi diagnostique, urgence thérapeutique, et enjeu visuel - à propos de 188 cas**

G. Bennouna, Z. Laftimi, G. Daghouj, L. El Maaloum, B. Allali, A. El Kettani (Casablanca)

**08:58 Pediatric Eye Trauma Emergencies: Patterns and Outcomes of Five Years of Experience**

I. Kninech, S. Ettouri, Z. Laftimi, G. Daghouj, L. El Maaloum, B. Allali, A. El Kettani (Casablanca)

**09:05 Banque des Yeux de Marrakech : L'excellence au service des urgences cornéennes**

A. Najah, A. Hamdaoui, Y. Ennassimi, S. Ouazzani Touhami, H. Soummame, Y. Tlemcani, S. Belghmaidi, A. Moutaoukil (Marrakech)

**09:12 Apport des IVT de chimiothérapie dans le rétinoblastome : Expérience du service d'ophtalmologie pédiatrique hôpital 20 août Casablanca**

K. El Hadi, A. Rami, H. Jdid, I. El Mhini, Z. Laftimi, G. Daghouj, L. El Maaloum, B. Allali, A. El Kettani (Casablanca)

**09:19 Discussion**

**09:40 Conférence**

**Jusqu'où simplifier la chirurgie du décollement de rétine ?**

10:00

M. Zidi (Casablanca)



Samedi 07/02 - Matinée

Programme Scientifique

Royal Ballroom 3

08:30 - 10:00

**Table ronde**

**Cas cliniques Interactifs de strabisme**

**Panorama Des Pathologies Oculomotrices**

Modérateurs : F. Benchrifa (Rabat), A. El Kettani (Casablanca), M. Laghmari (Rabat),  
L. Lequeux (Toulouse), V Smirnov (Lille)

**Présentation de plusieurs cas cliniques de pathologie oculo-motrice,  
illustrant des situations cliniques fréquentes ou particulières.**

**Ils seront discutés, tant sur le plan diagnostique que thérapeutique,  
de manière interactive.**



Samedi 07/02 - Matinée

Programme Scientifique

Royal Ballroom 1



الأكاديمية الجامعية المغربية لطب العيون  
Académie Universitaire Marocaine d'Ophtalmologie

10:50 - 12:40

Table ronde

Académie

Modérateurs : A. Moutaouakil, A. Berraho, A. Amraoui, A. Oubaaz, O.Charkaoui (Casablanca)

10:50 **Implants premium multifocaux en chirurgie de la cataracte : Résultats et expérience de service de CHU Med VI. Souss Massa**

O. Moustaine, Z. Azmour (Agadir)

10:57 **Smartphone Fes Diabetic Retinopathy Database « SFDRD » : Vers une démocratisation du dépistage de la RD.**

H. Moutei, I. Benatiya Andaloussi (Fès)

11:04 **L'IA voit-elle mieux que l'ophtalmologiste ?**

Y. Mouzari (Rabat)

11:11 **Altérations rétinienne évaluées par OCT et leurs corrélations cliniques et cognitives dans la schizophrénie et le trouble bipolaire**

R. Abdi (Béni Mellal)

11:18 **DATASET Marocaine d'images rétinienne pour l'intelligence artificielle : Un jalon pour le diagnostic de la rétinopathie diabétique**

S. Lamti, N. Kerzazi, (ENSIAS) (Rabat)

F.Z. Mabrouki, A. Maadane, R. Sekhsoukh (Oujda)

11:25 **Impact du dispositif de biométrie sur la précision réfractive postopératoire : Comparaison entre l'IOLMaster 700 et le Pentacam AXL Wave**

M. Bahloul (Tanger)

11:32 **Biomarqueur OCT dans l'œdème maculaire diabétique : apport d'une application d'intelligence artificielle**

Y. Akannour, A. Hassane (Rabat)

11:39 **Sac capsulaire intelligent pour corriger l'aphakie**

L. Shamil (Agadir)

11:46 **Discussion**

12:05

|

12:20

Assemblée générale de l'Académie

12:20

|

12:40

Symposium Bottu





Samedi 07/02 - Matinée

Programme Scientifique

Royal Ballroom 2

10:50 - 12:20

## Communications libres

### Urgences 2

Modérateurs : A. Maaden (Oujda), I. Lhadj (Marrakech), L. Benhmidoune (Casablanca),  
A. Mchachi (Casablanca)

**10:50 Blast-Related Ocular Injuries in Active-Duty Military Personnel:  
An Analytical Evaluation (2011–2018)**

A. Houatmi, G. EL Quessar, Y. Oueslati, D. Gouider, A. Khallouli, A. Maalej (Tunis)

**10:57 Performance diagnostique de la protéine C réactive et du rapport neutrophiles/  
lymphocytes dans la prédiction de la sévérité des cellulites orbitaires :  
Etude prospective monocentrique**

H. Moutei, O. Belcadi, F. Chraïbi, M. Abdellaoui, I. Benatiya Andaloussi (Fès)

**11:04 Automédication en Ophtalmologie : Entre pratiques courantes et risques silencieux**

Y. El Harrak (Tétouan)

**11:11 L'intelligence artificielle dans le triage des urgences ophtalmologiques :  
Expérience pilote à l'Hôpital Militaire d'Instruction Mohamed V**

K.F. Oumarou Sambou, A.D. Yaya-oye, N. Belayachi, W. El Baroudi, S. Bennouna,  
E.Q.D.D.D. Louzitou, A. Elkhoyaali, A. A. Fiqhi, Y. Mouzari (Rabat)

**11:18 Le patch scléral : Une alternative salvatrice dans la prise en charge d'urgence  
des perforations cornéennes**

D. Boutaib, A. Guechati, W. Achergui, S.E. Labyad, A. Halhoul, F. Mabrouki, A. Maadane,  
R. Sekhsoukh (Oujda)

**11:25 Le greffon cornéen face au traumatisme : Entre vulnérabilité et résilience**

A. Hamdaoui, A. Najah, A. Hamdaoui, Y. Ennassimi, H. Soummame, Y. Tlemcani,  
S. Belghmaïdi, A. Moutaouakil (Marrakech)

**11:32 Game of Sight : Préparer la consultation d'urgence en ophtalmologie  
par un jeu de simulation**

Y. Hidan, A. Aneddame, J. Chafi, M.A. Hammouche, A. Mchachi, L. Benhmidoune,  
M.R. Bentouhami, R. Rachid (Casablanca)

**11:39 Discussion**

12:00

## Conférence

|

## Classification du kératocône

12:20

O. Sandali (Paris)



Samedi 07/02 - Matinée

Programme Scientifique

Royal Ballroom 3

10:50 - 12:20

**Table ronde**

**Vidéos de situations difficiles de segment antérieur**

**Chirurgie du segment antérieur :**

**Expérience marocaine dans la gestion des cas complexes**

Modérateurs : M. Chahbi, A. Badaoui, A. Raiss, A. Oubaaz (Casablanca) - K. Errais (Tunis)

M. Chahbi, O. Moustaine, A. Kheireddine, M. Haloui, M. El Bakkali, T. Baha, A. Badaoui,  
A. Raiss, S. Louaya, O. Tazi, Y. Rifay, L. El Maaloum, M. Belmekki, O. Berbich, M. Harouch,  
B. Mahmoudi, S. Mouine



Samedi 07/02 - Après-midi

Programme Scientifique

Royal Ballroom 1 & 2

14:30

|

16:00

**Finale de communications libres**

**Remise des médailles d'or de la SMO**

**Remise des prix**

**Tombola**

1630

|

18:00

**Assemblée générale**





Samedi 08/02 - Matinée

Cours

Chellah

08:30 - 09:15

**COURS 9**

## Blépharoplasties inférieures

A. Karim (Rabat)

09:15 - 10:00

**COURS 10**

## Taches blanches du fond d'oeil

O. Berbich (Rabat), A. Brezin (Paris)

10:30 - 11:15

**COURS 11**

## Comment réussir la prise en charge du strabisme de A à Z

J. Daoudi (Casablanca)

11:15 - 12:00

**COURS 12**

## Echographie oculaire et UBM en pratique quotidienne

M. D'Khissy (Casablanca)

# E-Films



04 au 07 Février 2026

## E-Films

### Urgences en ophtalmologie

**Les particularités de la consultation d'ophtalmologie pédiatrique en urgence :  
Techniques et diagnostics à ne pas rater**

B. Sabri, S. Ettouri, Z. Laftimi, G. Daghouj, L. El Maaloum, B. Allali, A. El Kettani (Casablanca)

**Gestion d'une perforation cornéenne sur une polyarthrite méconnue**

I. Omari, J. Chafi, M. A. Hammouche, M. R. Bentouhami, Y. Hidan, A. Mchachi, L. Benhmidoune, R. Rachid (Casablanca)

**Les injections intrastromales d'antifongiques : Quand? Comment ? Quel intérêt?**

J. Chafi, H. Ouazzani Touhami, S. Layachi, M. A. Hammouche, M. R. Bentouhami, Y. Hidan, A. Mchachi, L. Benhmidoune, R. Rachid (Casablanca)

**Endoscopie oculaire en urgence**

L. Arab, S. Ettouri, K. El Hadi, Z. Laftimi, G. Daghouj, L. El Maaloum, B. Allali, A. El Kettani (Casablanca)

**OCT maculaire en urgence : Lecture structurée pour une décision rapide**

M. Ammar, Z. Laftimi, G. Daghouj, L. El Maaloum, B. Allali, A. El Kettani (Casablanca)

**Brûlures cornéennes chez l'enfant : Quelle prise en charge ?**

M. Aissaoui, O. Es-samery, O. Amara, Z. Laftimi, G. Daghouj, B. Allali, A. El Kettani (Casablanca)

**Devant une plaie du canthus interne : Penser à la lésion canaliculaire !**

O. Es-samery, M. Ammar, I. Kninech, Z. Laftimi, G. Daghouj, L. El Maaloum, B. Allali, A. El Kettani (Casablanca)

**Injections intravitréennes d'antibiotiques et d'antifongique chez l'enfant atteint d'endophtalmie :  
Approche technique en urgence**

O. Amara, S. Ettouri, R. Labiad, I. Mejjali, Z. Laftimi, G. Daghouj, B. Allali, A. El Kettani (Casablanca)

**Vidéo de sensibilisation : Traumatismes oculaires chez l'enfant**

K. El Hadi, S. Ettouri, L. Arab, R. Echchafi, Z. Laftimi, G. Daghouj, L. El Maaloum, B. Allali, A. El Kettani (Casablanca)

**Prise en charge des traumatismes ouverts du globe oculaire aux urgences**

I. Kninech, R. Labiad, Z. Laftimi, G. Daghouj, L. El Maaloum, B. Allali, A. El Kettani (Casablanca)

**Lavage d'hyphéma : Techniques et indications**

S. Talha, M. Aissaoui, I. Mejjali, Z. Laftimi, G. Daghouj, B. Allali, A. El Kettani (Casablanca)

**La réalisation d'une iridotomie au laser : Quand et comment**

I. Laabi, S. Achraf, Z. Laftimi, G. Daghouj, B. Allali, A. El Kettani (Casablanca)

**Lavage chirurgical d'un hyphéma post-traumatique**

N. Belayachi, K. F. Oumarou Sambou, O. EL Hallaoui, H. Brarou, A. A. fiqhi, Y. Mouzari (Rabat)

**Explorations chirurgicales en ophtalmologie en urgence : Quelles techniques et indications ?**

S. Ettouri, I. Lemhini, O. Es-samery, Z. Laftimi, G. Daghouj, L. El Maaloum, B. Allali, A. El Kettani (Casablanca)



04 au 07 Février 2026

## E-Films

### Diplopie aiguë : Démarche diagnostique et prise en charge en urgence

R. Labiad, I. Kninech, O. Amara, Z. Laftimi, G. Daghouj, L. El Maaloum, B. Allali, A. El Kettani (Casablanca)

### Traumatismes oculaires à globe ouvert chez l'enfant :

#### Aspects épidémiologiques, cliniques, thérapeutiques et pronostiques

N. Bouhazzama, S. Dahrane, S. Houti, Z. Laftimi, G. Daghouj, B. Allali, A. El Kettani (Casablanca)

## Glaucomes

### Maîtriser l'UBM : Guide pratique pour l'acquisition et l'analyse des images du segment antérieur

K. Bouayad, I. Maarouf, R. Berrada, L. Mernissi, A. Razzak, M. Bouazza, M. Elbelhadji (Casablanca)  
A. Oubaaz (Rabat)

### Hypertonie oculaire : traiter ou surveiller ?

K. Selmani, I. Omari, M. A. Hammouche, M. R. Bentouhami, Y. Hidan, A. Mchachi, L. Benhmidoune, R. Rachid (Casablanca)

## Cataracte

### Quand tout se complique : De la chirurgie à la mauvaise observance thérapeutique (Vidéo)

C. Soussi, N. El-khissi, O. Soussi, N. Bouslous, M. O. Moustaine, S. Louaya (Agadir)

### La cataracte impossible : S'aider de la rétine pour opérer la cataracte

M. Filali Sadouk (Fès)

### La phaco à l'ère de la réalité virtuelle : Du simulateur au bloc opératoire

L. Mkhairi, S. Lekbich, M. Morchid, M. Drissi El-Bouzaidi, H. Moutei, F. Chraibi, M. Abdellaoui, I. Benatiya Andaloussi (Fès)

### Subluxation cristallinienne : Die Another Day - Sauvetage du sac capsulaire

K. Nayme, M. Chahbi, N. Saifaoui (Casablanca)

### L'art du PhacoChop Vertical : Boostez votre performance

Y. Chajire, I. Mazari, O. Soussi, N. Bouslous, O. Moustaine (Agadir)

### Cataracte post-traumatique : Gestion plus sûre par la technique IOL Scaffold

O. Benhar, Y. Chajire, N. Bouslous, O. Moustaine (Agadir)

### Quand le simulateur te parle en pleine chirurgie : Une sortie verticale, un rappel brutal

S. Ben Addou Idrissi, L. Mkhairi, Y. Terrab, M. Benmoussa, S. Samia, H. Moutei, F. Chraibi, M. Abdellaoui, I. Benatiya Andaloussi (Fès)

### Rupture capsulaire postérieure : Approche pratique

M. Sghyar, S. Guerraou, M. Morchid, S. Tazi, O. Rezzouk, H. Moutei, F. Chraibi, M. Abdellaoui, I. Benatiya Andaloussi (Fès)



04 au 07 Février 2026

## E-Films

### Fixation sclérale par technique de Yamane : Un défi acceptable pour les résidents

O. Belcadi, Y. El-hachimi, A. Maghraoui, S. Kabbaj, O. Rezzouk, H. Moutei, F. Chraibi, M. Abdellaoui, I. Benatiya Andaloussi (Fès)

### Explantation mini-invasive d'un implant pliable intraoculaire par la technique Pac-Man

H. Moutei, M. Tazi, F. Chraibi, M. Abdellaoui, I. Benatiya Andaloussi (Fès)

### Gestion d'une cataracte subluxée sur pseudoexfoliation

I. Jane, S. Ben Addou Idrissi, T. Marrakchi, Y. Terrab, I. Laamoud, H. Moutei, F. Chraibi, M. Abdellaoui, I. Benatiya Andaloussi (Fès)

### A small corneal incision for a large nucleus during manual extracapsular cataract extraction

H. Lag, H. Boukbir, L. Manssouri, M. Ibhi, K. Chaoui, E. Harrabi, N. Bouslous, O. Moustaine (Agadir)

### Fibrose capsulaire antérieure :

#### Gestion et défis peropératoires au cours de la phacoémulsification

S. Guerraou, S. Lekbich, F. Lachkar, M. Drissi El-Bouzaidi, Y. ER-Rabhi, H. Moutei, F. Chraibi, M. Abdellaoui, I. Benatiya Andaloussi (Fès)

### Le défi des cataractes en coucher de soleil

A. boubekri, S. Lekbich, A. Maghraoui, M. Bennani, H. Moutei, F. Chraibi, M. Abdellaoui, I. Benatiya Andaloussi (Fès)

### Ma première pupille serrée : Iris stretching en conditions réelles

M. Ibhi, L. Manssouri, H. Lag, N. Bouslous, M. O. Moustaine (Agadir)

### Comment examiner et classer une cataracte?

C. Sidi Aly, S. Ettouri, E. M. Lehbibe, Z. Laftimi, G. Daghouj, L. El Maaloum, B. Allali, A. El Kettani (Casablanca)

### Petit œil, grand défi :

#### Phacoémulsification réussie chez une forte hypermétrope à chambre étroite et mydriase rebelle

E. M. Lehbibe, A. Iraqui, H. Habiboullah, Z. Laftimi, G. Daghouj, L. El Maaloum, B. Allali, A. El Kettani (Casablanca)

### Technique reproductible et précise de la chirurgie de la cataracte

A. Raiss (Casablanca)

## Rétine chirurgicale

### Vidéo pédagogique :

#### Les différentes techniques d'ablation de silicone (technique à 2 voies et 3 voies classiques)

Y. El-hachimi, I. Jane, T. Marrakchi, S. Kabbaj, A. Sobrani, H. Moutei, F. Chraibi, M. Abdellaoui, I. Benatiya Andaloussi (Fès)

### Technique du multiflap dans les trous maculaires XXL

O. Janati, A. Hajjaji, S. Dabou, A. Bouzidi, A. El Ouafi (Meknès)

### Là où tout commence : La pose des trocars en chirurgie vitréo-rétinienne

A. Rami, N. El-khnissi, S. Chatoui, S. Louaya (Agadir)



04 au 07 Février 2026

## E-Films

### Rétine médicale

**Vers une photocoagulation plus rapide et plus sûre : Le protocole PASCAL en pratique**

M. Boukssim, A. Youssef, S. Sadiki, O. EL Hallaoui, A. Fiqhi, A. Elkhoyaali, Y. Mouzari (Rabat)

### Neuro-ophtalmologie

**Test de vision des couleurs : Indications, technique et interprétation**

Y. Laarif, S. Hamidi, S. Ouadghiri, H. Yasmine, Z. Hilali, S. Benchekroun, A. Abdellah, L. O. Cherkaoui (Rabat)

### Pathologie orbito-palpébrale

**Réinsertion des rétracteurs de la paupière inférieure : Technique et principe**

Y. Hidan, S. Sajid, A. Aneddame, M. A. Hammouche, M. R. Bentouhami, A. Mchachi, L. Benhmidoune, R. Rachid (Casablanca)

**Apport de la suspension par le muscle frontale dans le ptosis sévère. Série du CHU Hassan II de Fès**

T. Marrakchi, S. Guerraou, F. Lachkar, H. Azouzou, A. Mrhari, H. Moutei, F. Chraibi, M. Abdellaoui, I. Benatiya Andaloussi (Fès)

**La fracture tarsale dans le traitement des entropions supérieurs : Step by step**

F. Lachkar, M. E. W. En-nasery, T. Marrakchi, M. Karrat, Y. ER-Rabhi, H. Moutei, F. Chraibi, M. Abdellaoui, I. Benatiya Andaloussi (Fès)

**Démystifier l'examen clinique d'une paralysie complète du nerf oculomoteur commun III**

H. Zaydi, Y. Hidan, S. Sajid, A. Aneddame, M. R. Bentouhami, M. A. Hammouche, A. Mchachi, L. Benhmidoune, R. Rachid (Casablanca)

### Pathologie cornéenne et de surface

**Kératomycose à double menace : Co-infection à Aspergillus et Candida révélant un VIH méconnu**

B. Harrasse, F. Taiyeb, M.A. Hammouche, M. R. Bentouhami, Y. Hidan, A. Mchachi, L. Benhmidoune, R. Rachid (Casablanca)

**Membrane amniotique inlay-overlay : Une alternative efficace dans les ulcères herpétiques avec risque de perforation**

K. Fahmaoui, H. Zaydi, B. Ziouti, M. A. Hammouche, M. R. Bentouhami, Y. Hidan, A. Mchachi, L. Benhmidoune, R. Rayad (Casablanca)

**Chirurgie du ptérygion récidivant par greffe de membrane amniotique**

S. Benjelloun, M. A. Hammouche, M. R. Bentouhami, Y. Hidan, A. Mchachi, L. Benhmidoune, R. Rachid (Casablanca)





04 au 07 Février 2026

## E-Films

### La membrane de fibrine riche en plaquette : Technique prometteuse de conjonctivoplastie après excision du ptérygion

M. Drissi El-Bouzaidi, S. Ben Addou Idrissi, O. Belcadi, O. Benchaaboune, I. Laamoud, H. Moutei, F. Chraibi, M. Abdellaoui, I. Benatiya Andaloussi (Fès)

### Vidéo pédagogique sur la préparation du Sérum autologue

K. El Hamraoui, Y. Hidan, S. Layachi, M. A. Hammouche, M. R. Bentouhami, A. Mchachi, L. Benhmidoune, R. Rachid (Casablanca)

### De la théorie à la pratique : La "No Touch Technique" dans la prise en charge des tumeurs conjonctivales

A. Maghraoui, M. Sghyar, F. Lachkar, M. Karrat, K. Amri, I. Benatiya Andaloussi, M. Abdellaoui, F. Chraibi, H. Moutei (Fès)

### 2<sup>ème</sup> Kératoplastie Thérapeutique Transfixiante chez un Monophtalme âgé

I. Maarouf, A. Razzak, S. Jamil, K. Bouayad, S. Drissi Touzani, L. Mernissi, M. Bouazza, M. El Belhadji, A. Oubaaz (Casablanca)

### Mésusage des lentilles cosmétiques : Un facteur de risque sous-estimé de kératite infectieuse (à propos d'un cas)

S. Sajid, M. Faris, Y. Hidan, M. A. Hammouche, M. R. Bentouhami, A. Mchachi, L. Benhmidoune, R. Rayad (Casablanca)

## Divers

### Vérification de la perméabilité des voies lacrymales chez un adulte : Etape par étape

M. Rafya, Z. Laftimi, G. Daghouj, L. El Maaloum, B. Allali, A. El Kettani (Casablanca)

### Injection intravitréenne : Tips and Tricks

K. F. Oumarou Sambou, A. Fiqhi, H. Brarou, Y. Ghallab, Y. Debagh, N. Belayachi, S. Bennouna, O. Niabia Ganga, Y. Mouzari (Rabat)

### Apprendre les bons gestes pour une meilleure observance des traitements ophtalmologiques

D. Khadri, S. Ettouri, L. Arab, K. El Hadi, Z. Laftimi, G. Daghouj, L. El Maaloum, B. Allali, A. El Kettani (Casablanca)

# E-Posters



04 au 07 Février 2026

## E-Posters

### Urgences en ophtalmologie

#### Crise aiguë par fermeture de l'angle et cure de cataracte est - il le bon deal ?

O. Belcadi, M. Senhaji, M. Morchid, O. Benchaaboune, K. Barja, H. Moutei, F. Chraibi, M. Abdellaoui, I. Benatiya Andaloussi (Fès)

#### Panorama des cas de rétinoblastome : Pièges diagnostiques à propos d'une série de cas

S. Samia, S. Lekbich, A. Boubekri, Y. Terrab, K. Amri, H. Moutei, F. Chraibi, M. Abdellaoui, I. Benatiya Andaloussi (Fès)

#### Facteurs de risque et prise en charge des endophtalmies post- traumatiques chez l'enfant

I. El Mhini, I. Laabi, S. Ettouri, Z. Laftimi, G. Daghouj, L. El Maaloum, B. Allali, A. El Kettani (Casablanca)

#### Et si l'urgence ophtalmologique cache puis révèle une urgence vitale : Quand l'urgence vitale est vue par l'ophtalmologiste en premier

S. Ettouri, I. Kninech, O. Es-samery, Z. Laftimi, G. Daghouj, B. Allali, A. El Kettani (Casablanca)

#### Cellulites retroseptales vs préseptales aux urgences :

#### Signes d'alerte, imagerie et prise en charge standardisée (étude monocentrique)

Y. Hidan, K. El Hamraoui, A. Aneddame, M. R. Bentouhami, A. Mchachi, L. Benhmidoune, R. Rachid, M. A. Hammouche (Casablanca)

#### Entre beauté et drame : Quand les faux cils mènent aux urgences ophtalmologiques. Etude observationnelle sur 30 cas

O. Moussaid (Casablanca)

#### La Réalité Virtuelle : Une nouvelle alliée aux urgences ophtalmologiques

I. Laamoud, M. Senhaji, F. Lachkar, S. Tazi, B. Lazrak, H. Moutei, F. Chraibi, M. Abdellaoui, I. Benatiya Andaloussi (Fès)

#### Ectopie Cristalline : Mieux qu'un diagnostic oculaire, une fenêtre sur le corps entier

F. Tah, G. Daghouj, S. Ettouri, Z. Laftimi, L. El Maaloum, B. Allali, A. El Kettani (Casablanca)

#### Corps étrangers intraoculaires : Entre risque infectieux et réussite chirurgicale

O. Belcadi, S. Lekbich, A. Choukri, S. Kabbaj, O. Rezzouk, H. Moutei, F. Chraibi, M. Abdellaoui, I. Benatiya Andaloussi (Fès)

#### Les opacités de cornée chez l'enfant : Etiologies et challenge thérapeutique

F. Guidouni, S. Allaoui, Y. Tlemcani, S. Belghmaidi, A. Moutaoukil (Marrakech)

#### Etude prospective évaluant la possibilité du drainage d'un abcès orbitaire par un cathéter de drainage

G. Bakhat, N. Bou-oulja, M. L. Boubou, M. A. Chrif Ahmed, L. Serghini, Y. Akannour, S. Chariba, E. Abdallah (Rabat)

#### Prise en charge des urgences chirurgicales ophtalmologiques : Analyse de 435 cas au CHU Hassan II de Fès

O. Benchaaboune, I. Jane, O. Belcadi, M. Karrat, Y. ER-Rabhi, H. Moutei, F. Chraibi, M. Abdellaoui, I. Benatiya Andaloussi (Fès)



04 au 07 Février 2026

## E-Posters

### Perforation cornéenne non traumatique : Etiologie et thérapeutique a propos de 37 cas

S. Achraf, I. Laabi, Z. Laftimi, G. Daghhouj, B. Allali, A. El Kettani (Casablanca)

### Profil épidémiologique et clinique des abcès de cornée chez l'enfant : Etude de 162 cas

F. Tehari, W. Baraket, S. Wifak, G. Daghhouj, Z. Laftimi, B. Allali, A. El Kettani (Casablanca)

### Enfant et rupture du globe : A propos 203 CAS

S. Dahrane, N. Bouhazzama, Z. Laftimi, G. Daghhouj, B. Allali, A. El Kettani (Casablanca)

### Douleur en urgences ophtalmologiques : Fréquence, intensité, évaluation clinique et prise en charge

M. Aissaoui, S. Ettouri, O. Amara, Z. Laftimi, G. Daghhouj, B. Allali, A. El Kettani (Casablanca)

### Let's never forget about basics : Quand le triage détermine la vision

S. Dilal, A. Alouadi, M. Ardad, C. Treyi, N. El Haddad, A. Hajjoubi, C. Khodri, M. El Bahloul (Tanger)

### Traumatismes chimiques oculaires : Le rôle crucial du délai de prise en charge : Expérience du CHU 20 Août de Casablanca

N. Bouhazzama, I. Laabi, S. Dahrane, Z. Laftimi, G. Daghhouj, B. Allali, A. El Kettani (Casablanca)

### Profil épidémiologique, microbiologique et évolutif des abcès cornéens graves : Expérience du CHU Mohammed VI d'Oujda

A. Halhoul, A. Guechati, W. Achergui, S. E. Labyad, D. Boutaib, N. Jabri, F. E.-Z. Mebrouki, A. Maadane, R. Sekhsoukh (Oujda)

### Les hypertonies oculaires post-contusives chez l'enfant : A propos de 135 yeux

I. Laabi, N. Bouhazzama, S. Achraf, Z. Laftimi, G. Daghhouj, B. Allali, A. El Kettani (Casablanca)

### Les hypertonies oculaires post contusive chez l'enfant

S. Rhalib, S. Bouderk, Z. Laftimi, G. Daghhouj, B. Allali, A. El Kettani (Casablanca)

### Sauver une cornée : Comment éviter les kératites sévères sur lentilles de contact?

A. Mortaki, Y. Hidan, M. A. Hammouche, M. R. Bentouhami, A. Mchachi, L. Benhmidoune, R. Rachid (Casablanca)

### Traumatismes oculaires professionnels : Profil épidémiologique et enjeux de prévention

I. Omari, K. K. Selmani, M. A. Hammouche, M. R. Bentouhami, Y. Hidan, A. Mchachi, L. Benhmidoune, R. Rachid (Casablanca)

### Corps étranger intraoculaire : De la suspicion au diagnostic certain

S. Chaabane, Y. Sobhi, H. Ahmed Taleb, Y. Tlemcani, S. Belghmidi, A. Moutaouakil (Marrakech)

### Apport de la tomographie par cohérence optique du segment antérieur dans la PEC des corps étrangers intra cornéens : A propos de 03 cas

M. Elmoumni, A. Arazzakou, M. A. Hammouche, M. R. Bentouhami, Y. Hidan, A. Mchachi, L. Benhmidoune, R. Rachid (Casablanca)



04 au 07 Février 2026

## E-Posters

### Cellulite orbitaire chez l'enfant : Déterminants pronostiques à partir d'une étude rétrospective (2021-2025)

A. Sobrani, S. Lekbich, A. Maghraoui, O. Benchaaboune, M. Benmoussa, H. Moutei, F. Chraïbi, M. Abdellaoui, I. Benatiya Andaloussi (Fès)

### Hémolacrymie révélant une variation anatomique de la boucle vasculaire lacrymale supérieure : A propos d'un cas

G. Halfi, K. Boureguba, F. El Ibrahimy, Y. Akannour, L. Serghini, S. Chariba, E. Abdallah (Rabat)

### Quand la créativité du patient le mène aux urgences. Stop ! Vos yeux ne sont pas un tube à essai / étude observationnelle sur 50 cas

O. Moussaid (Casablanca)

### Brûlures oculaires : Aspects cliniques, thérapeutiques et pronostic

B. Harrasse, I. Omari, M.A. Hammouche, M. R. Bentouhami, Y. Hidan, A. Mchachi, L. Benhmidoune, R. Rachid (Casablanca)

### Brûlures oculaires pédiatriques graves : PEC en urgence et facteurs pronostiques, expérience du service d'Ophtalmologie Pédiatrique de l'hôpital 20 août

R. Labiad, S. Ettouri, O. Amara, Z. Laftimi, G. Daghouj, L. El Maaloum, B. Allali, A. El Kettani (Casablanca)

### Les urgences ophtalmo-pédiatriques : Particularités de l'enfant, expérience du services d'ophtalmologie au CHU Mohammed VI de Marrakech

N. Elfahli, F. Haouach, Y. Tlemcani, S. Belghmaïdi, A. Moutaouakil (Marrakech)

### Les plaies cornéennes chez l'enfant : A propos de 198 cas

F. Tehari, S. Wifak, W. Baraket, G. Daghouj, Z. Laftimi, B. Allali, A. El Kettani (Casablanca)

### Grefe de cornée thérapeutique : Ultime recours face aux kératites infectieuses sévères

B. Bousellam, S. Sefiani, H. Eddaoui, Y. Bouhafr, B. Ghada, M. Boufeloussen, N. Benchechrone, A. Regragui, M. Belmekki (Rabat)

### Quand la cornée craque : De la rupture à la réparation

S. Ouazzani Touhami, Y. Ennassimi, A. Najah, A. Hamdaoui, Y. Tlemcani, S. Belghmaïdi, A. Moutaouakil (Marrakech)

### Abcès graves de cornée : Aspects épidémiologiques, cliniques, thérapeutiques et évolutifs

O. Serji, A. Yamani, M. Baddi, J. Houissa, M. Alkteish, F. Mabrouki, A. Maadane, R. Sekhsoukh (Oujda)

### La fine ligne entre lumière et obscurité : Etude des ruptures du globe oculaire en milieu pédiatrique - à propos de 105 cas

M. Ammar, S. Ettouri, Z. Laftimi, G. Daghouj, L. El Maaloum, B. Allali, A. El Kettani (Casablanca)

### Gestion des situations d'urgences vitales en cabinet d'ophtalmologie

A. Haddad (Casablanca)

### Kératoconjunctivite vernale sévère chez l'enfant : Prise en charge et complications dans une série de 15 yeux

S. Elbnaoui, I. Jane, A. Choukri, K. Barja, H. Moutei, F. Chraïbi, M. Abdellaoui, I. Benatiya Andaloussi (Fès)



04 au 07 Février 2026

## E-Posters

### Plaies palpébro-cornéennes post-traumatiques : Aspects cliniques et prise en charge chirurgicale d'urgence

S. Bouderkha, S. Rhalib, O. Bouderkha, Z. Laftimi, G. Daghouj, B. Allali, A. El Kettani (Casablanca)

### Acute Retinal Necrosis (ARN) in an Immunocompetent Patient: Which Diagnostic Pathways to Follow?

J. Laakri, A. Lekhlifi, A. R. Idihia, N. Abbassi, S. Kanazy, N. Bouslous, M. O. Moustaine (Agadir)

### Cellulite aiguë post-injection esthétique périoculaire : A propos d'un cas

S. Rhalimi, H. Rhaichi, M. A. Hammouche, M. R. Bentouhami, Y. Hidan, A. Mchachi, L. Benhmidoune, R. Rachid (Casablanca)

### Exophtalmie révélatrice d'un hémangiome caverneux : A propos de 3 cas cliniques

M. Boutouala, H. Benmoussa, M. Ardad, C. Treyi, Y. El Aidi, S. Benjelloun, C. Khodriss, M. El Bahloul (Tanger)

### Les kératites herpétiques aux urgences : Expérience du service d'ophtalmologie adulte de l'Hôpital 20 Août 1953 de Casablanca

J. Chafi, S. Layachi, H. Ouazzani Touhami, M. A. Hammouche, M. R. Bentouhami, Y. Hidan, A. Mchachi, L. Benhmidoune, R. Rachid (Casablanca)

### Hyphéma comme premier signe d'un rétinoblastome : Piège diagnostique à connaître

I. El Bricchi, I. Majidi, Y. El Aidi, N. El Cheairi, A. Alouadi, A. Zaki, C. Khoudriss, M. El Bahloul (Tanger)

### Delayed onset of indirect traumatic optic neuropathy: A Case report

A. Houatmi, Y. Oueslati, G. EL Quessar, S. Bouchoucha, A. Khallouli, A. Maalej (Tunis)

### Les abcès coréens d'origine bactérienne, infection grave de l'enfant

S. Achraf, I. Laabi, Z. Laftimi, G. Daghouj, B. Allali, A. El Kettani (Casablanca)

### Contusions oculaires et hypertonies chez l'enfant : A propos de 138 cas

S. Dahrane, N. Bouhazzama, Z. Laftimi, G. Daghouj, B. Allali, A. El Kettani (Casablanca)

### Urgences ophtalmologiques à Tanger : Etat des lieux des perspectives

S. Benjelloun, O. Zenasni, A. Meryem, C. Treyi, N. El Haddad, A. Hajjoubi, C. Khodriss, M. El Bahloul (Fès)

### Apport de la gonioscopie dans le diagnostic des lésions irido-ciliaires post-contusives : A propos de 3 cas

H. Safwate, H. Ait Amar, O. Dahreddine, A. Razzak, M. Khamaily, L. Mouhib, M. Bouazza, M. El Belhadji, A. Oubaaz (Casablanca)

### Les corps étrangers cornéens métalliques : Expérience du service des urgences ophtalmologiques de Casablanca

S. Bouderkha, S. Rhalib, O. Bouderkha, Z. Laftimi, G. Daghouj, B. Allali, A. El Kettani (Casablanca)

### Évolution et pronostic des traumatismes oculaires hospitalisés au service d'ophtalmologie adulte de l'Hôpital 20 Août de Casablanca

I. Belachkar, M. Chnaoui (Casablanca)





04 au 07 Février 2026

## E-Posters

### Rétinites nécrosantes aiguës : Regards croisés sur une série de cas d'urgence virale

B. Azarkan, Z. Hilali, A. Moumni, O. Ittah, B. Nouredine, L. O. Cherkaoui (Rabat)

### Prise en charge des perforations cornéennes combinant une cascade de traitements médicaux et chirurgicaux : A propos de 15 cas

A. Guechati, W. Achergui, S. E. Labyad, A. Halhoul, D. Boutaib, N. Jabri, F. Mabrouki, A. Maaden, R. Sekhsoukh (Oujda)

### Syndrome de Terson : A propos de dix cas

K. Lamdaker, M. Sghyar, A. Boubekri, M. Karrat, O. Rezzouk, H. Moutei, F. Chraïbi, M. Abdellaoui, I. Benatiya Andaloussi (Fès)

### Regards croisés sur l'orbitopathie dysthyroïdienne : Expérience du service d'ophtalmologie du CHU Mohammed VI de Marrakech

Y. Rohi, O. Misely, Y. Tlemcani, S. Belghmaïdi, A. Moutaouakil (Marrakech)

### Traumatisme orbitaire chez un hémophile : Sauver la vue, une course contre le temps

Y. Rohi, O. Misely, Y. Tlemcani, S. Belghmaïdi, A. Moutaouakil (Marrakech)

### Cellulites orbitaires de l'enfant à propos de 25 cas : Profil épidémiologique, clinique, paraclinique, thérapeutique et évolutif

L. Rostoum, S. Aguenou, C. S. J. Okamba, D. Abdellahi, Y. Khazrouni, N. Loukili, Y. Akannour, L. Serghini, E. Abdallah (Rabat)

### Anévrisme : III<sup>ème</sup> acte

M. EL Idrissi, R. Thalal, A. Moutaouakil (Marrakech); S. Belghmaïdi, Y. Tlemcani (Marrakech)

### Urgences hypertensives oculaires post-traumatiques : Expérience du service d'ophtalmologie pédiatrique de l'hôpital 20 Aout

S. Talha, M. Aissaoui, I. Mejjali, Z. Laftimi, G. Daghouj, B. Allali, A. El Kettani (Casablanca)

### Les endophtalmies post Dadsie

M. Drissi El-Bouzaïdi, Y. El-hachimi, M. Morchid, M. Karrat, M. Benmoussa, H. Moutei, F. Chraïbi, M. Abdellaoui, I. Benatiya Andaloussi (Fès)

### Cécité bilatérale révélatrice d'une neuromyéélite optique du spectre de Devic (NMOSD) : A propos d'un cas

W. El Alami, Y. Amine, Y. Tlemcani, S. Belghmaïdi, A. Moutaouakil (Marrakech)

### Urgences ophtalmologiques issues du milieu carcéral : Contraintes et perspectives d'amélioration

F.-Z. Ibnouzaïhir, M. Elkasmi, M. A. Hammouche, M. R. Bentouhami, Y. Hidan, A. Mchachi, L. Benhmidoune, R. Rachid (Casablanca)

### L'oeil en feu : Quand la syphilis se déguise en sclérite

M. Alfeddy, A. Lemkhoudem, A. Laalou, I. El Ouirdani, Y. Bennouk, S. Bouabbadi, H. Ait Lhaj, M. Kriet, F. El Asri (Marrakech)



04 au 07 Février 2026

## E-Posters

### Décollement séreux rétinien associé à un œdème maculaire : Signe de rechute d'une leucémie aiguë lymphoblastique

S. Sajid, M. Faris, M. A. Hammouche, M. R. Bentouhami, Y. Hidan, A. Mchachi, L. Benhmidoune, R. Rachid (Casablanca)

### Urgences Ophtalmologiques : Etude comparative entre le CHU de Rabat (Maroc) et le CHI de Villeneuve-Saint-Georges (France)

Y. El Harrak (Tétouan)  
S. Benchekroun, L. O. Cherkaoui (Rabat)

### Cécité bilatérale secondaire à une thrombose septique bilatérale du sinus caverneux : A propos d'un cas

S. Bennouna, H. Brarou, S. Kfoumarou, Y. Ghallab, Y. Debagh, W. El Baroudi, A. A. Fiqhi, A. Elkhoyaali, Y. Mouzari (Rabat)

### Approche échographique du traumatisme oculaire : Eléments clés à rechercher

E. Housni, A. Oualidi (Casablanca)

### Endophtalmie endogène unilatérale chez un nouveau-né de 7 jours : A propos d'un cas

S. Kabbaj, S. Lekbich, L. Mkhairi, S. Tazi, A. Heddoun, H. Moutei, F. Chraibi, M. Abdellaoui, I. Benatiya Andaloussi (Fès)

### Descemétocèle et acétazolamide : Une stratégie pharmacologique précoce pour préserver l'oeil

K. Majidi, E. M. Hadiri, Y. Tlemcani, S. Belghmaidi, A. Moutaouakil (Marrakech)

### Urgences ophtalmologiques au CHU Mohammed VI de Marrakech : Optimisation du tri, de la prise en charge et retours d'expérience

S. Chaabane, H. Ahmed Taleb, Y. Sobhi, Y. Tlemcani, S. Belghmidi, A. Moutaouakil (Marrakech)

### Derrière une papille œdématisée... et si c'était une papillopathie diabétique ? La papillopathie diabétique : Une entité rare à ne pas méconnaître

L. Mkhairi, Y. El-hachimi, O. Belcadi, Y. Terrab, A. Heddoun, H. Moutei, F. Chraibi, M. Abdellaoui, I. Benatiya Andaloussi (Fès)

### Apport de la greffe de membrane amniotique dans la prise en charge des perforations cornéennes d'origine inflammatoire : A propos d'un cas

Z. Ajarra, A. Hamdaoui, S. Ouazzani Touhami, Y. Tlemcani, S. Belghmaidi, A. Moutaouakil (Marrakech)

### Endophtalmie inaugurale d'une infection méningococcique disséminée

S. Dilal, A. Alouadi, M. Ardad, C. Treyi, N. El Haddad, A. Hajjoubi, C. Khodri, M. El Bahloul (Tanger)

### Urgences en ophtalmologie pédiatrique : Atteintes du segment antérieur lors des contusions dans les traumatismes oculaires à globe fermé chez l'enfant

B. Sabri, S. Ettouri, I. Laabi, Z. Laftimi, G. Daghouj, L. El Maaloum, B. Allali, A. El Kettani (Casablanca)



04 au 07 Février 2026

## E-Posters

### Cellulite orbitaire compliquée d'empyème cérébral chez l'enfant : Une urgence médico-chirurgicale à ne pas méconnaître

W. Baraket, F. Tehari, Z. Laftimi, G. Daghouj, B. Allali, A. El Kettani (Casablanca)

### Projection oculaire de sève d'Euphorbia : Une urgence ophtalmologique méconnue - à propos de trois cas

S. Al Samawi, J. Chafi, M. A. Hammouche, M. R. Bentouhami, Y. Hidan, A. Mchachi, L. Benhmidoune, R. Rachid (Casablanca)

### Les traumatismes oculaires à globe ouvert : Une urgence ophtalmologique majeure - à propos de 92 cas

L. Boulterhcha, F.Z. Kassimi, K. Hamdi, C. Bouchareb, B. Haboucha, F. Mabrouki, A. Maadane, R. Sekhsoukh (Oujda)

### Avulsion palpébrale traumatique : Technique de réparation plan-par-plan et résultats fonctionnels

K. Awore, Y. Azaro (Rabat)  
L. J. V. Eriga, A. A. Mouinga (Libreville)

### Quand l'œil alerte sur le corps : Une cellulite orbitaire révélatrice de VIH

K. Garti, Y. Rohi, I. Arajdal, Y. Tlemcani, S. Belghmaidi, A. Moutaouakil (Marrakech)

### Panuveite bilatérale post-traumatique : Penser à l'ophtalmie sympathique

Y. Belahmer, J. Chafi, Y. Hidan (Casablanca)

### La rétinopathie de Purtscher : A propos de 4 cas

H. Haouache, S. Guerraou, A. Choukri, S. Kabbaj, B. Lazrak, H. Moutei, F. Chraïbi, M. Abdellaoui, I. Benatiya Andaloussi (Fès)

### La gestion d'une endophtalmie endogène dans le contexte d'une urgence vitale : A propos de 4 cas

I. Majidi, H. EL Haik, M. Ardad, N. El Cheairi, S. Dilal, S. Chekroun, C. Khodriss, M. El Bahloul (Tanger)

### Les traumatismes oculaires ouverts : Expérience du service d'ophtalmologie adulte, hôpital 20 Août, CHU Ibn Rochd, Casablanca

M. Benkirane, F.Z. Ibnouzahir, M. A. Hammouche, M. R. Bentouhami, Y. Hidan, A. Mchachi, L. Benhmidoune, R. Rachid (Casablanca)

### Les complications post-traumatiques du segment postérieur : A propos de 21 CAS

H. Yasmine, Y. Laarif, T. Boutaj, E. J. Abdelatif, L.O. Cherkaoui (Rabat)

### Du souffle à la surface oculaire : Une kérato-conjonctivite bilatérale au cours d'une infection à Mycoplasma pneumoniae

O. Amara, M. Aissaoui, Z. Laftimi, G. Daghouj, B. Allali, A. El Kettani (Casablanca)



04 au 07 Février 2026

## E-Posters

### Baisse de l'acuité visuelle, félin en cause : Exploration diagnostique d'une neurorétinite liée à Bartonella henselae

B. Sabri, S. Ettouri, I. El Mhini, Z. Laftimi, G. Daghouj, L. El Maaloum, B. Allali, A. El Kettani (Casablanca)

### Cellulite orbitaire : Place du scanner

I. Laabi, N. Bouhazzama, S. Achraf, Z. Laftimi, G. Daghouj, B. Allali, A. El Kettani (Casablanca)

### Cellulite orbitaire bilatérale compliquée de thrombose des sinus caverneux : A propos d'un cas

K. Ndong, S. Dabou, M. Mohamed, O. Janati, J. Mohamed, A. El Ouafi (Meknès)

### Découverte fortuite de la polykystose iridociliaire mimant un iris plateau

R. Boushaba, S. Sbyaa, A. Iraqui, N. G. Labo, L. Serghini, E. Abdallah (Rabat)

### De l'urétrite à la cécité potentielle : Une alerte sur la kérato-conjonctivite gonococcique

K. Awore, Y. H. A. Yonli, S. Kfoumarou, A. D. Yaya-Oye (Rabat)  
L. J. V. Eriga, M. F. Brahim, A. A. Mouinga (Libreville)

### De la baisse brutale de la vision à l'urgence vasculaire : A propos d'un cas d'occlusion de l'artère centrale de la rétine

H. Zaidane, Q. Sophia, A. Tazi, M. A. Hammouche, M. R. Bentouhami, Y. Hidan,  
A. Mchachi, L. Benhmidoune, R. Rachid (Casablanca)

### Airbag et œil : Quand la sécurité devient une agression

J. E. Adil, R. Boushaba, L. Rostoum, Y. Akkanour, L. Serghini, E. Abdallah (Rabat)

### Abcès de cornée à Fusarium sur kératite neurotrophique : Défi diagnostique et approche thérapeutique

A. R. Idihia, O. Moussaid, C. Reinhart, J. Laakri, N. Abbassi, S. Kanazy, A. Lekhlifi,  
N. Bouslous, M. O. Moustaine (Agadir)

### Section bilatérale des nerfs optiques suite à un traumatisme balistique

N. Oussman, S. Hida, W. Mubikay, C. Ahkim, C. Nour, F. Mabrouki, A. Maadane, R. Sekhsoukh (Oujda)

### Névrite Optique bilatérale à Cytomégalovirus (CMV) chez l'immunocompétent : A propos d'un cas

F. E. Hjej, M. Senhaji, F. Lachkar, M. Bennani, Y. ER-Rabhi, H. Moutei, F. Chraibi, M. Abdellaoui,  
I. Benatiya Andaloussi (Fès)

### Urgence ophtalmologique rare : Nécrose sclérale bilatérale au cours d'une granulomatose avec polyangéite (Wegener)

Y. Bouhafra, H. A. Eddaoui, B. Ghada, B. Bousellam, S. Sefiani, M. Boufeloussen, M. Benharbit,  
N. Benchekroune, M. Belmekki (Rabat)

### Deux yeux, une urgence : Ulcère cornéen bilatéral chez un nouveau-né

S. Ouazzani Touhami, Y. Ennassimi, A. Najah, A. Hamdaoui, Y. Tlemcani, S. Belghmaidi, A. Moutaouakil (Marrakech)



04 au 07 Février 2026

## E-Posters

### Hématome intraorbitaire bilatéral spontané chez un enfant atteint de drépanocytose

M. Benchekroun Belabbes, A. Azegouar, R. El Hachimi, S. Benchekroun, L. O. Cherkaoui (Rabat)

### Quand l'œil alerte : Exophtalmie révélant un esthésioneuroblastome olfactif

K. Hamdi, F.Z. Kassimi, L. Boulerrhcha, B. Haboucha, C. Bouchareb, F.Z. Mabrouki, A. Maadane, R. Sekhsoukh (Oujda)

### La FCC, Quand un traumatisme négligé révèle le fatal : A propos d'un cas

Y. Amine, W. El Alami, F.Z. El Badaoui, S. Ouazzani-Touhami, M. Elkharras, Y. Tlemcani, S. Belghmaidi, A. Moutaouakil (Marrakech)

### Beyond hydrops: Revealing endophthalmitis in a pseudophakic eye

G. EL Quessar, Y. Oueslati, A. Houatmi, S. Bouchoucha, A. Khallouli, A. Maalej (Tunis)

### Hémorragie rétrohyaloïdienne unilatérale révélant un goitre compressif

S. Nabil, H. Zaydi, M. A. Hammouche, M. R. Bentouhami, Y. Hidan, A. Mchachi, L. Benhmidoune, R. Rachid (Casablanca)

### L'occlusions artérielles rétinienne chez l'adulte jeune :

#### Série de 4 cas cryptogéniques et rôle possible de la contraception

S. E. Labyad, A. Guechati, W. Achergui, A. Halhoul, D. Boutaib, N. Jabri, F. E.-Z. Mebrouki, A. Maadane, R. Sekhsoukh (Oujda)

### Myélome multiple révélé par une occlusion de branche veineuse rétinienne associée à des taches de Roth : A propos d'un cas

S. Elbnaoui, S. Lekbich, M. Morchid, K. Amri, H. Moutei, F. Chraïbi, M. Abdellaoui, I. Benatiya Andaloussi (Fès)

### Luxation sous-conjonctivale du cristallin post-traumatique : A propos d'un cas

K. Bourdouane, Y. Akannour, I. Fatima, L. Serghini, E. Abdallah (Rabat)

### Iridodialyse traumatique traitée par iridopexie : A propos d'un cas

A. Yamani, O. Serji, M. Baddi, J. Houissa, M. Alkteish, F. Mabrouki, A. Maadane, R. Sekhsoukh (Oujda)

### Infections corneennes : Quelle place pour le pack-CXL ? Expérience de notre service

S. Chekroun, M. El Barkani, M. Ardad, C. Treyi, S. Dilal, S. Benjelloun, C. Khodriss, M. El Bahloul (Tanger)

### Urgences ophtalmologiques : Quand chaque heure compte

S. Houti, O. Amara, L. Sefrioui, G. Daghouj, B. Allali, K. El Kettani (Casablanca)

### Acide chlorhydrique : Chaque seconde compte

J. E. Adil, M. Mellal, M. Beitar, Y. Akkanour, L. Serghini, E. Abdallah (Rabat)

### Endophtalmie endogene

S. Majed Sulaiman Al-Mheid, Z. Jebabra, S. Dabou, A. Bouzidi, A. El Ouafi (Meknès)  
W. Amraoui (Tanger)

### ARN syndrome : Une course contre la montre pour sauver la vision

N. Leknani, M. A. Hammouche, R. Rachid, Y. Hidan, M. R. Bentouhami (Casablanca)





04 au 07 Février 2026

## E-Posters

### Céphalées et cécité subite : Une adolescente face au défi du Vogt-Koyanagi-Harada

I. Kadhi, T. Adam, B. El Hachimi, N. Boutimzine, L. O. Cherkaoui (Rabat)

### De la peau à l'œil : Une endophtalmie endogène compliquant une érysipèle bilatérale

J. Bouabid, Z. Jaouher, Y. Tlemcani, S. Belghmaidi, A. Moutaouakil (Marrakech)

### Un adénome hypophysaire révélé par une choroïdopathie séreuse centrale bilatérale atypique : A propos d'un cas

D. Boutaib, A. Guechati, W. Achergui, S. E. Labyad, A. Halhoul, C.-E. Moussa, R. Sekhsoukh, A. Maadane, F. Mabrouki (Oujda)

### Quand l'œil évite la biopsie en urgence : Lenticone antérieur révélateur d'un syndrome d'Alport

S. Jamil, K. Bouayad, S. Drissi Touzani, I. Maarouf, A. Razzak, M. Bouazza, M. Elbelhadji (Casablanca)  
A. Oubaaz (Rabat)

### Quand une lésion pseudo-ptérygienne cache un carcinome épidermoïde conjonctival : A propos d'un cas

L. Boulterhcha, F.Z. Kassimi, K. Hamdi, C. Bouchareb, B. Haboucha, F. Mabrouki, A. Maadane, R. Sekhsoukh (Oujda)

### Kératite herpétique bilatérale révélant une infection rétrovirale : A propos d'un cas

M. Khalfaoui Hassani, A. Falahi, M. A. Hammouche, M. R. Bentouhami, Y. Hidan, A. Mchachi, L. Benhmidoune, R. Rachid (Casablanca)

### Quand le cœur contamine l'œil : Une endophtalmie endogène révélant une endocardite bactérienne

W. Es Samlali, S. Ghallab, M. A. Hammouche, M. R. Bentouhami, Y. Hidan, A. Mchachi, L. Benhmidoune, R. Rachid (Casablanca)

### La Nanophtalmie dans ses états - urgences, chirurgie de cataracte et vitrectomie

A. D. Yaya-Oye, I. Jeddou, S. Laaouina, K. F. Oumarou Sambou, Y. H. A. Yonli, M. Belamine, A. Elkhoyaali, A. Fiqhi, Y. Mouzari (Rabat)

### Hématome rétinien isolé : Une découverte qui en cache une autre

N. Jabri, A. Guechati, W. Achergui, S. E. Labyad, A. Halhoul, F. E.-Z. Mebrouki, A. Maadane, R. Sekhsoukh (Oujda)

### Chorioretinitis sclopetaria : Une urgence ophtalmologique souvent méconnue. A propos de deux observations

W. Mubikay, N. Oussman, F.Z. Benzerga, C. Nour, S. Hida, C. Ahkim, F. Mabrouki, A. Maadane, R. Sekhsoukh (Oujda)

### Exophtalmie unilatérale révélant une leucémie aiguë myéloblastique chez un enfant : A propos d'un cas

F. Guidouni, S. Allaoui, Y. Tlemcani, S. Belghmaidi, A. Moutaouakil (Marrakech)



04 au 07 Février 2026

## E-Posters

### Apport de l'oct et la photographie du fond d'œil dans les urgences ophtalmologiques : Etude descriptive de l'hôpital militaire Mohamed V de Rabat

H. Brarou, F. Aissam, Y. Bensaoud, C. Bouabbadi, Y. Achegri, N. Belayachi, A. Elkhoyaali, Y. Mouzari (Rabat)

### Eclatement spontané bilatéral du globe oculaire au cours d'une septicémie à point de départ urinaire : Un cas exceptionnel !

F.Z. Kassimi, L. Boulterhcha, K. Hamdi, C. Bouchareb, B. Haboucha, M. Hajji, A. Maadane, F.Z. Mebrouki, R. Sekhsoukh (Oujda)

### Quand la Kératite Varicelleuse Met la Vue en Péril : A propos d'un cas

A. Lemkhoudem, M. Alfeddy, I. El Ouirani, S. Bouabbadi, H. Ait Lhaj, M. Kriet (Marrakech)  
E. F. (Rabat)

### Quand le regard dévoile une double vérité : Une uvéite postérieure révélatrice d'une co-infection syphilis-VIH

I. Arajdal, R. Thalal, K. Garti, T. Youness, S. Belghmaidi, A. Moutaouakil (Marrakech)

### De la chorioretine au cerveau : Une toxoplasmose oculaire révélant un ADEM

W. El Alami, Y. Tlemcani, S. Belghmaidi, A. Moutaouakil (Marrakech)

### Paralysie oculomotrice révélatrice d'un cancer du cavum localement avancé : A propos d'un cas

C. Nour, W. Mubikay, N. Ousmane, E. M. Soidriddine, S. Hida, F.Z. Benzerga, F. E.-Z. Mebrouki, A. Maadane, R. Sekhsoukh (Oujda)

### L'AVC vu par l'oeil : Urgence neurologique derrière la pupille

E. M. Soidriddine, S. Hida, C. Nour, F.-Z. Benzerga, N. S. A. Kouevi, N. Ousmane, F. Mabrouki, A. Maadane, R. Sekhsoukh (Oujda)

### Décollement séro- rétinien révélant un syndrome HELLP : A propos d'un cas

L. Chakir, Y. Tlemcani, S. Belghmaidi, A. Moutaouakil (Marrakech)

### Hémorragie Rétro-Hyaloidienne de VALSALVA Traitée Par Laser YAG : À Propod d'un cas

M. Alkteish, J. Houissa, M. Baddi, E. Y. Aya, T. Habiboullah, J. Hamadi, F. Mabrouki, A. Maadane, R. Sekhsoukh (Oujda)

### Corps étranger mouvant : Ophtalmomyiase externe

S. Dabou, S. Majed Sulaiman Al-Mheid, A. Hajjaji, A. Bouzidi, A. El Ouafi (Meknès)

### Association d'une rupture post-traumatique de la membrane de Bruch et d'un œdème de Berlin : A propos d'un cas

C. Nour, S. Hida, W. Mubikay, N. Ousmane, N. S. A. Kouevi, C. Ahkim, F. E.-Z. Mebrouki, A. Maadane, R. Sekhsoukh (Oujda)

### Oedème papillaire révélant une insuffisance rénale chronique terminale : A propos d'un cas

L. Chakir, Y. Tlemcani, S. Belghmaidi, A. Moutaouakil (Marrakech)

### Fermeture spontanée d'un trou maculaire post-traumatique chez l'enfant : Quand la rétine guérit d'elle-même

H. Azouzou, Y. El-hachimi, A. Choukri, M. Bennani, K. Amri, H. Moutei, F. Chraibi, M. Abdellaoui, I. Benatiya Andaloussi (Fès)



04 au 07 Février 2026

## E-Posters

### D'un suivi programmé à une urgence :

#### Un cristallin fragile et ses imprévus dans le syndrome de Marfan

M. Laamoumri, A. El Amri, M. Ben Chennouf, M. Tbatou, Y. Qouiqa, Y. Akannour, S. Chariba, L. Serghini, E. Abdallah (Rabat)

#### Hyphéma spontané révélant un anévrisme carotido-ophtalmique : A propos d'un cas

S. Laaouina, I. Jeddou, A. D. Yaya-Oye, A. Elkhoyaali, A. A. Fiqhi, Y. Mouzari (Rabat)

#### Une occlusion veineuse centrale de la rétine révélant une tuberculose systémique chez une jeune femme : A propos d'un cas

K. Boureguba, G. Halfi, M. R. Daoudi, S. Bennis, Z. Qabba, Y. Akannour, L. Serghini, S. Chariba, E. Abdallah (Rabat)

#### Nécrose rétinienne progressive (PORN syndrome) chez une patiente immunocompétente

M. Ben Chennouf, M. Laamoumri, A. El Faker, H. Errouaiti, Y. Akannour, L. Serghini, S. Chariba, Z. Hajji, E. Abdallah (Rabat)

#### Décollement séreux rétinien bilatéral au cours d'une pré-éclampsie sévère : A propos d'un cas

Z. Jaouher, J. Bouabid, Y. Tlemcani, S. Belghmaidi, A. Moutaouakil (Marrakech)

#### Quand la périphérie rétinienne s'illumine : Un cas d'anévrisme miliaire de Leber

S. Talbi, A. Hamdaoui, S. Ouazzani Touhami, Y. Tlemcani, S. Belghmaidi, A. Moutaouakil (Marrakech)

#### Uvéite ou glaucome : Ou bien association des deux ?

I. El Mhini, S. Ettouri, B. Sabri, Z. Laftimi, G. Daghouj, L. El Maaloum, B. Allali, A. El Kettani (Casablanca)

#### Énucléation pour mélanome choroïdien sur un œil à 10/10 chez une jeune de 30 ans : Quand la vie prime sur la vue

N. Elfahli, Y. Tlemcani, S. Belghmaidi, A. Moutaouakil (Marrakech)

#### La déhiscence cornéenne post kératoplastie transfixiante : Un accident rare au pronostic visuel engagé

C. Bouchareb, R. Sekhsoukh, F. E.-Z. Mebrouki, A. Maadane, F.Z. Kassimi, L. Boulhacha, K. Hamdi, B. Haboucha (Oujda)

#### Syndrome de Terson secondaire à une rupture d'anévrisme cérébral : A propos d'un cas

S. Tounsi, M. A. Hammouche, M. R. Bentouhami, Y. Hidan, A. Mchachi, L. Benhmidoune, R. Rachid (Casablanca)

#### Ce que l'œil révèle après le choc : Un cas de glaukomflecken post-traumatique

A. El Amri, I. Essabar, M. Laamoumri, M. El Hinbaoui, F. El Ibrahimy, Y. Akannour, L. Serghini, S. Chariba, E. Abdallah (Rabat)

#### Fibres à myéline mimant une ischémie rétinienne aiguë en contexte post-traumatique : A propos d'un cas

N. El Haddad, O. Boukhouk, M. Ardad, C. Treyi, S. Dilal, S. Chekroun, C. Khodriss, M. El Bahloul (Tanger)



04 au 07 Février 2026

## E-Posters

### Corps étranger métallique intracaméculaire : Pièges diagnostiques et bénéfices d'une extraction précoce

Y. Tazi Cherti, M. Elkasmi, A. Aneddame, Z. Laftimi, G. Daghouj, B. Allali, A. El Kettani (Casablanca)

### Épisclérite à bascule révélant une spondylarthrite ankylosante

H. Zaydi, K. Fahmaoui, M. A. Hammouche, M. R. Bentouhami, Y. Hidan, A. Mchachi, L. Benhmidoune, R. Rachid (Casablanca)

### Neuropathie Optique Ischémique Antérieure Non Artéritique Bilatéralisation Rapide : A Propos D'un Cas

M. Alkteish, J. Houissa, N. Said, M. E. H. Cheikh, O. Serji, S. Lakrimi, F. Mabrouki, A. Maadane, R. Sekhsoukh (Oujda)

### Ophtalmie sympathique post-traumatique chez un adolescent de 17 ans : A propos d'un cas

N. S. A. Kouevi, S. Hida, C. Nour, E. M. Soidriddine, N. Ousmane, F. E.-Z. Mebrouki, A. Maadane, R. Sekhsoukh (Oujda)

### Subluxation bilatérale du cristallin chez l'enfant myope : Une énigme diagnostique révélant une cause rare

A. Halhoul, A. Guechati, W. Achergui, S. E. Labyad, D. Boutaib, N. Jabri, F. E.-Z. Mebrouki, A. Maadane, R. Sekhsoukh (Oujda)

### L'OCT-SA aux urgences : Un outil décisionnel pour les traumatismes oculaires ouverts

F.-Z. Ibnouzahir, M. Elkasmi, M. A. Hammouche, M. R. Bentouhami, Y. Hidan, A. Mchachi, L. Benhmidoune, R. Rachid (Casablanca)

### Neuropathie optique toxique à l'Ethambutol : À propos d'un cas

A. Bajji, A. A. Najah, A. Hamdaoui, O. Misely, Y. Tlemcani, S. Belghmaidi, A. Moutaouakil (Marrakech)

### Neurorétinite post-zostérienne : Complication rare mais redoutable d'un zona ophtalmique - à propos d'un cas

F. Haouach, N. Elfahli, T. Youness, S. Belghmidi, A. Moutaouakil (Marrakech)

### Phacoantigenic Uveitis 20 Years After Cataract Couching (Dadsie) : A Case Report

O. Moussaid, A. R. Idihia, C. Reinhart, J. Laakri, N. Abbassi, S. Kanazy, A. Lekhlifi, N. Bouslous, M. O. Moustaine (Agadir)

### Prise en charge des lacérations canaliculaires : Intubation mono canaliculaire (Mini-Monoka) versus bi canaliculaire - série de quatre cas

I. Mazari, Y. Chajir, O. Benhar, A. Dalouhamouch, F.Z. Liqali, O. Soussi, M. O. Moustaine (Agadir)  
N. Bouslous (Marrakech)

### Quand la peau brûle, l'oeil souffre aussi : Syndrome de Stevens-Johnson et de Lyell (série de 3 cas)

S. Sajid, Y. Hidan, M. Faris, M. A. Hammouche, M. R. Bentouhami, A. Mchachi, L. Benhmidoune, R. Rachid (Casablanca)



04 au 07 Février 2026

## E-Posters

### Quand un traitement de la goutte devient une urgence ophtalmologique : Syndrome de Lyell sous allopurinol

Z. Jaouher, J. Bouabid, Y. Tlemcani, S. Belghmaidi, A. Moutaouakil (Marrakech)

### Petite papille, grand risque : La NOIA non artéritique à travers cinq observations cliniques

H. Ouazzani Touhami, K. Selmani, S. Layachi, M. A. Hammouche, M. R. Bentouhami, Y. Hidan, A. Mchachi, L. Benhmidoune, R. Rachid (Casablanca)

### Quand l'œil révèle un accident vasculaire cérébral

M. Elkasmi, F.Z. Ibnouzahir, M. A. Hammouche, M. R. Bentouhami, Y. Hidan, A. Mchachi, L. Benhmidoune, R. Rachid (Casablanca)

### Quand la leucémie brouille le regard : La rétinopathie leucémique au cours d'une leucémie myéloïde chronique

F. E. Ba-aqqa, J. Mohamed, S. Dabou, A. Bouzidi, A. El Ouafi (Meknès)

### Hypertonie oculaire cortico-induite à la suite d'une automédication, une urgence silencieuse : A propos d'un cas

R. Bennani Kamane, O. EL Hallaoui, M. Boukssim, A. Youssef, Y. H. A. Yonli, S. Sadiki, F. Aissam, Y. Mouzari (Rabat)

### De la filtration à la suppuration : Endophtalmie sur blébite - à propos d'un cas

M. A. Jabrane, A. Moutaouakil, Y. Tlemcani, S. Belghmaidi (Marrakech)

### Un cas rare de cellulite orbitaire à Candida albicans chez une patiente diabétique déséquilibrée

H. A. Eddaoui, B. Bousellam, Y. Bouhafr, B. Ghada, M. Benharbit, N. Benchekrone, M. Belmekki (Rabat)

### Évolution du décollement séreux de la rétine péri-papillaire nasal post-traumatique

B. Haboucha, F.Z. Kassimi, K. Hamdi, L. Boulhacha, C. Bouchareb, F. E.-Z. Mebrouki, A. Maadane, R. Sekhsoukh (Oujda)

### Traumatisme oculo-cérébro-facial par éclatement de meuleuse : De la suture à la reconstruction esthétique

W. Achergui, A. Guechati, S. E. Labyad, A. Halhoul, N. Jabri, D. Boutaib, F. Mabrouki, A. Maaden, R. Sekhsoukh (Oujda)

### Obstruction du canalicule lacrymale : Et si l'intru était un poil?

S. Dabou, K. Ndong, M. Mohamed, J. Mohamed, A. El Ouafi (Meknès)

### Quand la brûlure oculaire décolle la membrane de Descemet

I. Inchaouh (Agadir)  
S. Ghallab, M.A. Hammouche, M. R. Bentouhami, Y. Hidan, A. Mchachi, L. Benhmidoune, R. Rachid (Casablanca)

### Hydrops aigus : Prise en charge en urgence

G. Bakhat, N. Bou-oulja, M. L. Boubou, M. A. Chrif Ahmed, L. Serghini, Y. Akannour, S. Chariba, E. Abdallah (Rabat)

### Hydrops cornéen : Quelle prise en charge à propos d'un cas

M. A. Majhoul, Y. Sobhi, Y. Tlemcani, S. Belghmaidi, A. Moutaouakil (Marrakech)





04 au 07 Février 2026

## E-Posters

### Sclérite postérieure confondue à tort avec un syndrome d'hypertension intracrânienne (HTIC) : A propos d'un cas

C. E. Moussa, A. Guechati, W. Achergui, S. E. Labyad, A. Halhoul, D. Boutaib, R. Sekhsoukh, A. Maadane, F. Mabrouki (Oujda)

### Phtiriase ciliaire chez un jeune adulte : À Propos d'un cas

M. Timoulal, K. K. Selmani, I. Mejjali, L. Sefrioui, O. Es-samery, Z. Laftimi, G. Daghouj, L. El Maaloum, A. El Kettani (Casablanca)

### Cellulite orbitaire rétroseptale secondaire à une dacryocystite chronique : A propos d'un cas

Z. Zeggar, E. Abdallah (Rabat)

### Pseudo-hypopion inverse déclenché par un accès d'éternuement : A propos d'un cas

S. Nabil, H. Zaydi, M. A. Hammouche, M. R. Bentouhami, Y. Hidan, A. Mchachi, L. Benhmidoune, R. Rachid (Casablanca)

### Prise en charge d'une kératite bactérienne sur lentilles de contact

C. Okamra, M. S. Salem, L. Rostoum, N. Labo, E. Abdallah (Rabat)

### Rétinopathie Purtscher-like : A propos d'un cas

J. E. Adil, R. Boushaba, L. Rostoum, Y. Akkanour, L. Serghini, E. Abdallah (Rabat)

### Prise en charge par laser Yag d'une Hémorragie rétro hyaloidienne de valsalva : A propos d'un cas

S. Salmi, L. Arab, S. Ettouri, Z. Laftimi, G. Daghouj, L. El Maaloum, B. Allali, A. El Kettani (Casablanca)

### Quand la tuberculose n'atteint pas le poumon mais l'orbite : A propos d'un cas clinique

S. Tounsi, R. Bongungu, M. A. Hammouche, M. R. Bentouhami, Y. Hidan, A. Mchachi, L. Benhmidoune, R. Rachid (Casablanca)

### De l'urgence à la réhabilitation :

#### Parcours contrastés de deux patients de la génération Z victimes d'un hyphema total

S. E. Labyad, A. Guechati, W. Achergui, A. Halhoul, D. Boutaib, N. Jabri, F. E.-Z. Mebrouki, A. Maadane, R. Sekhsoukh (Oujda)

### Œdème papillaire bilatéral révélant une tumeur du ventricule latéral chez un jeune adulte

N. Belayachi, K. F. Oumarou Sambou, O. EL Hallaoui, H. Brarou, A. A. Fiqhi, Y. Mouzari (Rabat)

### Hémianopsie Bitemporale Séquellaire :

#### Découverte Fortuite Un An Après un Traumatisme Crânien

A. Tarfaoui, A. Lemkhoudem, I. El Ouidani, S. Bouabbadi, H. Ait Lhaj, M. Kriet, F. El Asri (Marrakech)

### Hyphema inflammatoire lors d'un abcès cornéen para-axial inférieur : Cas clinique chez une patiente diabétique

B. Amina, K. Mohammed, R. Rachid (Casablanca)

### Gestion thérapeutique d'une perforation cornéenne : Herpès sur rosacée

S. Salmi, I. Laabi, Z. Laftimi, G. Daghouj, L. El Maaloum, B. Allali, A. El Kettani (Casablanca)



04 au 07 Février 2026

## E-Posters

### Kératite virale chez un enfant de 5 ans et la place de la corticothérapie : A propos d'un cas

Z. Zeggar, E. Abdallah (Rabat)

### Rupture post-traumatique de la membrane de Bruch : Apport de l'oct et évolution fonctionnelle

Y. Azaro, K. Awore, Z. Hajji, E. Abdallah (Rabat)

### OACR sur cellulite orbitaire : Une association rare au pronostic sévère

C. Treyi, O. Zenasni, I. Majidi, N. El Cheairi, Y. El Aidi, I. El Brichi, C. Khodri, M. El Bahloul (Tanger)

### Quand un clou pénètre l'œil d'un enfant : Reconstruction anatomique et récupération visuelle

I. Kadhi, T. Adam, E. Abdellah, N. Boutimzine (Rabat)

### Hémorragie intravitréenne révélatrice d'une drépanocytose SC chez un adolescent

B. Amina, B. Ghita, R. Rachid (Casablanca)

### L'iridocyclite post-traumatique chez l'enfant : A propos d'un cas

S. Rhalimi, H. Rhaichi, M. A. Hammouche, M. R. Bentouhami, Y. Hidan, A. Mchachi,  
L. Benhmidoune, R. Rachid (Casablanca)

### Corps étranger métallique intraoculaire : Urgence diagnostique et thérapeutique - à propos d'un cas et revue de la littérature

A. Noman, C. S. M. Toinsi, S. Bencheikroun, S. Tachfouti, A. Abdellah, N. Boutimzine, L. O. Cherkaoui (Rabat)

### Kératite fongique à Fusarium : A propos d'un cas

M. Khalfaoui Hassani, A. Falahi, M. A. Hammouche, M. R. Bentouhami, Y. Hidan, A. Mchachi,  
L. Benhmidoune, R. Rachid (Casablanca)

### Perforation cornéenne révélant une Polyarthrite rhumatoïde

S. Ftassi (Casablanca)

### La peau miroir du sang : Leucémie aiguë révélée par des tâches de Roth

F. Tah, G. Daghouj, S. Ettouri, Z. Laftimi, L. El Maaloum, B. Allali, A. El Kettani (Casablanca)

### Rétinopathie de Valsalva au deuxième trimestre de grossesse : A propos d'un cas

M. Beitar, C. Bardi, L. Serghini, Y. Akannour, E. Abdallah (Rabat)

### Neuroretinite stellaire : A propos d'un cas

S. Wifak, G. Bennouna, K. Salma, A. Turki, Z. Laftimi, G. Daghouj, B. Allali, A. El Kettani (Casablanca)

### Quand la kératite franchit les limites : La sclère en péril, double perforation cornéenne et sclérale

N. Jabri, A. Guechati, W. Achergui, S. E. Labyad, A. Halhouli, F. E.-Z. Mebrouki, A. Maadane, R. Sekhsoukh (Oujda)

### Rétinopathie de Valsalva chez une jeune patiente après un effort de toux : Evolution favorable sous surveillance

S. Benjelloun, M. Benkirane, M. A. Hammouche, M. R. Bentouhami, Y. Hidan, A. Mchachi, L. Benhmidoune, R. Rachid (Casablanca)



04 au 07 Février 2026

## E-Posters

### Un cas de syndrome de Terson atypique chez un patient nouvellement diagnostiqué séropositif pour le VIH et atteint de méningite cryptococcique

S. Bennouna, H. Brarou, Y. Ghallab, S. Kfoumarou, Y. Debagh, W. El Baroudi, A. A. Fiqhi, Y. Mouzari, A. Elkhoyaali (Rabat)

### Réactivation d'une kératite herpétique suite à un traumatisme cornéen chez un soudeur

S. Ibnzakour, A. Tazi, M. A. Hammouche, M. R. Bentouhami, Y. Hidan, A. Mchachi, L. Benhmidoune, R. Rachid (Casablanca)

### Traumatisme oculaire : Quand la macula encaisse le coup

K.arti, R. Thalal, I. Arajdal, Y. Tlemcani, S. Belghmaidi, A. Moutaouakil (Marrakech)

### Occlusion de branche veineuse rétinienne chez un patient diabétique : Penser au-delà du diabète !

W. Achergui, A. Guechati, S. E. Labyad, A. Halhoul, N. Jabri, F. Mabrouki, A. Maaden, R. Sekhsoukh (Oujda)

### Comotio Retinae de l'œil droit chez un adolescent : A propos d'un cas

D. Elyagoubi, A. Ouhadi, Z. Hilali, O. El Bassim, R. El Hachimi, L. O. Cherkaoui (Rabat)

### Prise en charge d'un hematome sous maculaire post traumatique : Apropos d'un cas

H. Mellah, H. Sokrat, M. A. Hammouche, M. R. Bentouhami, Y. Hidan, A. Mchachi, L. Benhmidoune, R. Rachid (Casablanca)

### Management d'une uvéite aiguë bilatérale compliquée d'un syndrome d'iris plateau : Un défi diagnostique et thérapeutique

K. Boureguba, S. Bennis, G. Halfi, M. R. Daoudi, F. El Ibrahim, Y. Akannour, L. Serghini, S. Chariba, E. Abdallah (Rabat)

### Une cellulite orbitaire révélant une infection intracrânienne : A propos d'un cas

D. Khadri, S. Ettouri, K. El Hadi, Z. Laftimi, G. Daghouj, L. El Maaloum, B. Allali, A. El Kettani (Casablanca)

### Trou maculaire post-traumatique : Observation d'une fermeture spontanée chez l'enfant

N. Abbassi, S. Kanazy, J. Laakri, A. Lekhlifi, N. Bouslous, M. O. Moustaine (Agadir)

### Le polymorphisme lésionnel du traumatisme oculaire contusif et le défi de la prise en charge : A propos d'un cas pédiatrique

B. Haboucha, F.Z. Kassimi, K. Hamdi, L. Boulterhcha, C. Bouchareb, F. E.-Z. Mebrouki, A. Maadane, R. Sekhsoukh (Oujda)

### Luxation antérieure du cristallin post-contusive : A propos d'un cas

G. Bennouna, Z. Laftimi, G. Daghouj, L. El Maaloum, B. Allali, A. El Kettani (Casablanca)

### Toxoplasmose oculaire maculaire :

### Une urgence diagnostique et thérapeutique menaçant le pronostic visuel

M. Mawhoub, J. Chafi, M. A. Hammouche, M. R. Bentouhami, Y. Hidan, A. Mchachi, L. Benhmidoune, R. Rachid (Casablanca)

### Quand un coup change la vision : La tragédie du traumatisme oculaire contondant

K. Hamdi, F.Z. Kassimi, L. Boulterhcha, B. Haboucha, C. Bouchareb, F.Z. Mabrouki, A. Maadane, R. Sekhsoukh (Oujda)



04 au 07 Février 2026

## E-Posters

### Les conséquences à long terme des traumatismes oculaires sur la qualité de vie des patients

S. Hida, N. Oussman, C. Ahkim, C. Nour, E. M. Soidriddine, B. Ophtalmologie, F.Z. Mebrouki, A. Maadane, R. Sekhsoukh (Oujda)

### Une chasse à l'OEIL

J. E. Adil, G. Mizdid, H. Sekkat, F.Z. Hayani, I. Essabar, L. Serghini, E. Abdallah (Rabat)

### Rétinopathie de Valsalva : A propos d'un cas

M. Mellal, Z. Mellal, J. E. Adil, M. Beitar, Y. Akannour, L. Serghini, E. Abdallah (Rabat)

### Quand la vue sauve la vie :

### Tortuosités artérioveineuses rétinienne bilatérales révélant une cardiopathie ischémique sévère

Y. Lakhdim, Y. Benboujida, M. A. Hammouche, M. R. Bentouhami, Y. Hidan, A. Mchachi, L. Benhmidoune, R. Rachid (Casablanca)

### Le glaucome malin : Entre complexité diagnostique et défi thérapeutique

A. Bouimtarhan, C. Bouabbadi, Y. Achegri, Y. Debagh, S. Sadiki, A. A. Fiqhi, A. Elkhoulali, Y. Mouzari (Rabat)

### Luxation antérieure du cristallin suite à une dabsie reçue aux urgences

H. Ellatifi, S. Belghmaidi, Y. Tlemcani, A. Moutaouakil (Marrakech)

### L'endophtalmie post-opératoire : Urgence post-chirurgicale redoutable - à propos d'un cas

Y. Benboujida, Y. Lakhdim, Y. Hidan, M. A. Hammouche, M. R. Bentouhami, A. Mchachi, L. Benhmidoune, R. Rachid (Casablanca)

### Un strabisme d'apparence anodine :

### Découverte inattendue d'une persistance du vitré primitif chez l'enfant

M. Laamoumri, M. Ben Chennouf, Y. Khazrouni, Y. El Ouazzani, F. El Ibrahim, Y. Akannour, L. Serghini, S. Chariba, E. Abdallah (Rabat)

### Eclatement du globe oculaire

S. Majed Sulaiman Al-Mheid, Z. Jebabra, S. Dabou, A. Hajjaji, A. Bouzidi, A. El Ouafi (Meknès)

### Rupture post-traumatique de la membrane de Bruch : A propos d'un cas

M. Beitar, C. Bardi, Y. Akannour, L. Serghini, E. Abdallah (Rabat)

### Lavage oculaire aux urgences : Technique et indications

O. Es-samery, B. Sabri, H. El Ayoubi, Z. Laftimi, G. Daghouj, L. El Maaloum, B. Allali, A. El Kettani (Casablanca)

### Leucocorie de l'enfant : Quand un reflet devient une alerte

M. Ammar, S. Ettouri, Z. Laftimi, G. Daghouj, L. El Maaloum, B. Allali, A. El Kettani (Casablanca)

### L'ulcère de cornée, mille diagnostics : Le pemphigoïde bulleux en embuscade

H. Rhaichi, S. Rhalimi (Casablanca)

### Réparation des lésions traumatiques des paupières :

### Principes de prise en charge et résultats fonctionnels

A. Maghraoui, M. Sghyar, Z. Bentaj, M. Bennani, A. Heddoun, I. Benatiya Andaloussi, M. Abdellaoui, F. Chraïbi, H. Moutei (Fès)



04 au 07 Février 2026

## E-Posters

### Ulcère de cornée aux urgences

S. Rhalib, S. Boudarka, Z. Laftimi, G. Daghhouj, B. Allali, A. El Kettani (Casablanca)

### La gestion de la rupture zonulaire dans les traumatismes oculaires

S. Hida (Rabat)

N. Oussman, W. Mubikay, C. Ahkim, E. M. Soidriddine, F. E.-Z. Mebrouki, A. Maadane, R. Sekhsoukh (Oujda)



04 au 07 Février 2026

## E-Posters

### Cataracte

#### Analyse descriptive de la chirurgie combinée dans la cataracte post-traumatique : A propos de 20 cas

A. El Amri, M. Laamoumri, L. Arrifi, E. Afaf, F. El Ibrahimy, Y. Akannour, L. Serghini, S. Chariba, E. Abdallah (Rabat)

#### Application of heads up visualisation system in ophthalmology surgery

C. Sidi Aly, S. Ettouri, E. M. Lehbibe, Z. Laftimi, G. Daghouj, L. El Maaloum, B. Allali, A. El Kettani (Casablanca)

#### Le syndrome pseudo-exfoliatif chez les patients programmes pour chirurgie de cataracte

O. Misely, A. Najah, Y. Ennassimi, R. Thalal, A. Hamdaoui, S. Ouazzani Touhami, Y. Tlemcani, S. Belghmaidi, A. Moutaouakil (Marrakech)

#### Phaco sous contraintes : Préserver l'endothélium et les zonules

M. E. W. En-nasery, S. Lekbich, M. Morchid, S. Tazi, I. Laamoud, H. Moutei, F. Chraïbi, M. Abdellaoui, I. Benatiya Andaloussi (Fès)

#### Gérer les fausses alertes en chirurgie de la cataracte : Le piège du cortex

N. Abbassi, S. Kanazy, A. R. Idihia, A. Lekhlifi, N. Bouslous, M. O. Moustaine (Agadir)

#### Vision restaurée, bien-être retrouvé :

#### Retentissement fonctionnel et psychologique de la chirurgie de la cataracte

S. Ghallab, W. Es samlali, K. Benrandan, M. A. Hammouche, M. R. Bentouhami, Y. Hidan, A. Mchachi, L. Benhmidoune, R. Rachid (Casablanca)

#### Rupture spontanée de la capsule du cristallin dans une cataracte sénile hypermature avec résorption spontanée du noyau sans réaction inflammatoire : A propos d'un cas

A. Hamidi Alaoui, J. Mohamed, O. Janati, A. Hajjaji, A. Bouzidi, A. Elouafi (Meknès)

#### Quand la chirurgie se déroule bien ...mais la rétine dit non :

#### OBVR post chirurgie de cataracte - à propos de 4 cas

A. Guechati, W. Achergui, S. E. Labyad, A. Halhoul, N. Jabri, D. Boutaib, F. Mabrouki, A. Maaden, R. Sekhsoukh (Oujda)

#### Quand les zonules branlent dans la maladie de Marfan :

#### Entre le colobome qui esquisse et l'ectopie qui emporte

K. Majidi, E. M. Hadiri, Y. Tlemcani, S. Belghmaidi, A. Moutaouakil (Marrakech)

#### Brain and eye: Wich association between cataract and neurodegeneration ?

C. Sidi Aly, S. Ettouri, E. M. Lehbibe, Z. Laftimi, G. Daghouj, L. El Maaloum, B. Allali, A. El Kettani (Casablanca)

#### Syndrome d'Irvine-Gass :

#### Une complication typique de la chirurgie de la cataracte

T. Habiboullah, J. Hamadi, M. Baddi, M. E. H. Cheikh, M. Alkteish, F. Mabrouki, A. Maadane, R. Sekhsoukh, J. Houissa (Oujda)





04 au 07 Février 2026

## E-Posters

### Chirurgie de cataracte :

#### La main du chirurgien ou l'œil du laser ? Revue narrative de la littérature

M. W. Lahlou Amine, M. K. M.khamayli, A. Taleb Farhat, M. Idriss, R. Benmoussa, L. Mouhib, M. El Belhadji, K. Reda, A. Oubaaz (Casablanca)

#### Gestion de complications lors de la chirurgie de la cataracte

A. Raiss (Casablanca)

#### Le syndrome d'Irvine-Gass post-phacoémulsification : A propos d'un cas

A. Mortaki, Y. Hidan, M. A. Hammouche, M. R. Bentouhami, A. Mchachi, L. Benhmidoune, R. Rachid (Casablanca)

#### Cataracte en rosace aiguë post-traumatique révélée aux urgences ophtalmologiques

E. M. Soidriddine, S. Hida, C. Nour, N. S. A. Kouevi, F-Z. Benzerga, N. Ousmane, F. Mabrouki, A. Maadane, R. Sekhsoukh (Oujda)



04 au 07 Février 2026

## E-Posters

### Glaucomes

#### Glaucome pré-périmétrique : Que peut-on retenir des examens structuraux ?

Y. Ghallab, A. Youssef, S. Azib, Y. Debagh, S. Bennouna, A. Elkhoyaali, F. Aissam, Y. Mouzari (Rabat)

#### Glaucome cortisonique : Quand l'automédication mène à la cécité

A. hamdaoui, Y. Ennassimi, A. Najah, S. Ouazzani Touhami, Y. Tlemcani, S. Belghmaidi, A. Moutaoukil (Marrakech)

#### Le glaucome malin aphaque : Un cas extrêmement rare

A. Boubekri, S. Guerraou, L. Mkhairi, M. Karrat, H. Azouzou, H. Moutei, F. Chraibi, M. Abdellaoui, I. Benatiya Andaloussi (Fès)

#### Gestion d'une HTIO refractaire secondaire a la triamcinolone

A. Laktaoui, E. A. (Rabat)

#### Place de la trabéculéctomie avec iridotomie périphérique et 5-fluorouracile dans le glaucome congénital :

##### Série prospective préliminaire (8 patients, 10 yeux)

G. Alaoui M'hamdi, O. Jellali, G. bakhat, K. Bourdouane, Y. Akannour, L. Serghini, S. Chariba, E. Abdallah (Rabat)

#### Corps étranger intraoculaire et hypertonie oculaire :

##### Quand le véritable coupable n'est pas celui qu'on croit

R. Thalal, A. Najah, Y. Ennassimi, O. Misely, A. hamdaoui, S. Ouazzani Touhami, S. Belghmaidi, A. Moutaouakil (Marrakech)  
Y. Tlemcani (Rabat);

#### Glaucome secondaire à une récession de l'angle iridocornéen post-traumatique : A propos d'un cas

A. Noman, C. S. M. Toinsi, R. El Hachimi, N. Taouri, S. Benchekroun, S. Tachfouti, A. Abdellah, N. Boutimzine, L. O. Cherkaoui (Rabat)

#### Glaucome néovasculaire :

##### Difficultés de prise en charge ; Étude rétrospective sur 16 cas

S. Aguenau, L. Rostoum, C. S. J. Okamba, M. Kankou, E. Jalaled, R. Boushaba (Rabat)

#### Steroid-Induced Glaucoma:

##### Evolution of Lyell Syndrome with Ocular Involvement

M. El Hadrani, A. Dalouhamouch, M. O. Moustaine, S. Louaya (Agadir)  
N. Bouslous (Marrakech)



04 au 07 Février 2026

## E-Posters

### Contrôler l'incontrôlable :

Place des cyclo-affaiblissements dans la prise en charge des hypertonies oculaires réfractaires, étude prospective menée au CHU Hassan II de Fès

K. Amri, S. Guerraou, A. Boubekri, M. Drissi El-Bouzaidi, A. Sobrani, H. Moutei, F. Chraïbi, M. Abdellaoui, I. Benatiya Andaloussi (Fès)

### Effet du magnésium chez les patients atteints de glaucome à angle ouvert primaire (GPAO)

Y. Ghallab, A. Youssef, S. Azib, Y. Debagh, S. Bennouna, A. Elkhoyaali, F. Aissam, Y. Mouzari (Rabat)

### Iridoplastie périphérique au laser pour le traitement du glaucome à angle fermé

H. El Ayouki, S. Bouderkas, S. Rhalib, Z. Laftimi, G. Daghouj, B. Allali, A. El Kettani (Casablanca)



04 au 07 Février 2026

## E-Posters

### Rétine chirurgicale

**Rétine entre attachement et décollement... la course contre la montre des décollements mac on**  
**Profil des décollements de rétine rhégmato-gène mac ON au sein du service d'ophtalmologie :**  
**à propos de 22 cas en 1 an**

L. Mkhairi, W. Ennacery, M. Morchid, M. Drissi El-Bouzaidi, Y. ER-Rabhi, H. Moutei, F. Chraïbi, M. Abdellaoui, I. Benatiya Andaloussi (Fès)

**L'intérêt de la vitrectomie dans la PEC des hémorragies intravitréennes: à propos de 140 cas**

C. Bouchareb, R. Sekhsoukh, A. Maadane, F. E.-Z. Mebrouki, F.Z. Kassimi, K. Hamdi, L. boulerhcha, B. Haboucha (Oujda)

**Les décollements de rétine par déchirure géante**

M. Senhaji, I. Jane, A. Boubekri, M. Karrat, K. Barja, H. Moutei, F. Chraïbi, M. Abdellaoui, I. Benatiya Andaloussi (Fès)

**Les corps étrangers intra-oculaire :**

**De l'urgence aux résultats chirurgicaux et facteurs pronostiques ;**  
**Revue de 6 ans au CHU Mohammed VI de Marrakech**

A. Mouhcine, H. Ahmed Taleb, I. Hajji, S. Chaabane, S. Orfi, Y. Tlemcani, S. Belghmaïdi, A. Moutaouakil (Marrakech)

**Traumatisme oculaire :**

**Quand la rétine se détache ! Aspect clinique, thérapeutique et évolutif**

S. Orfi, H. Safi, S. Chaabane, Y. Sobhi, A. Mouhcine, Y. Tlemcani, S. Belghmaïdi, A. Moutaouakil (Marrakech)

**Scleral Dehiscence Following 23-Gauge Pars Plana Vitrectomy**  
**for Retinal Detachment Repair in a Patient with Marfan Syndrome**

H. Safi, Y. Tlemcani, S. Belghmaïdi, A. Moutaouakil (Marrakech)

**Tamponnades intra-vitréennes :**

**Gaz ou silicone ? Le bon choix selon l'indication - mini série de cas**

A. Rami, N. El-khnissi, S. Chatoui, S. Louaya (Agadir)

**Décollement de rétine rhégmato-gène post-capsulotomie postérieure chez une patiente**  
**monophtalme : Urgence diagnostique et thérapeutique dans un œil à haut risque**

A. Dalouhamouch, M. El Hadrani, N. Bouslous, M. O. Moustaine, S. Louaya (Agadir)

**Colobome choroïdénien compliqué d'un décollement de rétine :**  
**A propos d'un cas**

G. Kadri Hassani, S. Salmi, E. M. Lehbibe, Z. Laftimi, G. Daghouj, L. El Maaloum, B. Allali, A. El Kettani (Casablanca)

**Hyperpion de silicone : A propos d'un cas**

A. Ouhadi, A. Tihirte, A. Anas, Y. Saghir, N. Taouri, S. Bencheckroun, A. Abdellah, L. O. Cherkaoui (Rabat)



04 au 07 Février 2026

## E-Posters

### [The Enigma of Drusen Disappearance in Age-Related Macular Degeneration: A Systematic Review](#)

R. Bouchikh El Jarroudi, K. Roche Fernández, A. Quin-Sanchez, J. Valentin Bravo, L. Broc Iturralde, X. Valldeperas, S. Videla (Badalona)



04 au 07 Février 2026

## E-Posters

### Rétine médicale

#### Résultats à court terme du switch vers le Faricimab chez les patients atteints de DMLA néovasculaire résistante à l'aflibercept ou au ranibizumab

A. Choukri, S. Guerraoui, A. Maghraoui, S. Kabbaj, K. Barja, H. Moutei, F. Chraïbi, M. Abdellaoui, I. Benatiya Andaloussi (Fès)

#### Imagerie multimodale des métastases choroïdiennes : A propos de 6 cas

Z. Bentaj, S. Lekbich, F. Lachkar, M. Bennani, O. Rezzouk, H. Moutei, F. Chraïbi, M. Abdellaoui, I. Benatiya Andaloussi (Fès)

#### Branch retinal artery occlusion in a young patient with hyperhomocysteinemia

R. Benkirane, L. Sbai, T. Boutaj, S. Hamidi, Z. Hilali, B. Azarkan (Rabat)

#### Syndrome d'effusion uvéale bilatéral révélant un syndrome de Clarkson

B. Azarkan, Z. Hilali, R. Benkirane, O. Ittah, B. Nouredine, A. Amazouzi, L. O. Cherkaoui (Rabat)

#### Amblyopie et hypopigmentation rétinienne : Penser à l'albinisme oculaire isolé

A. Maghraoui, W. Ennacery, Z. Bentaj, S. Tazi, Y. ER-Rabhi, I. Benatiya Andaloussi, M. Abdellaoui, F. Chraïbi, H. Moutei (Fès)

#### Hypoplasie maculaire et basse acuité visuelle dans l'albinisme oculocutané : A propos de trois observations et revue analytique

G. Halfi, G. Alaoui M'hamdi, K. Boureguba, F. El Ibrahimy, Y. Akannour, L. Serghini, S. Chariba, E. Abdallah (Rabat)

#### Angular Sign of Henle Fiber Layer Hyperreflectivity (ASHH) in laser pointer Maculopathy

O. Berramdane, F. E.-Z. Mebrouki, A. Maadane, R. Sekhsoukh (Oujda)

#### Quand un trouble métabolique mime une urgence ophtalmologique : Lipemia retinalis

T. Marrakchi, S. Ben Addou Idrissi, Z. Bentaj, S. Kabbaj, I. Laamoud, H. Moutei, F. Chraïbi, M. Abdellaoui, I. Benatiya Andaloussi (Fès)

#### Maculopathie au laser chez un enfant : Détection et suivi grâce à l'imagerie multimodale

H. Moutei, Y. ER-Rabhi, F. Chraïbi, M. Abdellaoui, I. Benatiya Andaloussi (Fès)

#### Atteinte chorio-rétinienne immuno-induite sous anti-PD-1 (pembrolizumab) : A propos d'un cas de mélanome cutané métastatique

O. Elkorno, Z. Hilali, T. Boutaj, S. Bencheikroun, S. Tachfouti, LO. Cherkaoui (Rabat)

#### Quand le fond d'œil fait le diagnostic : Vascularite rétinienne hémorragique révélant une tuberculose pulmonaire

L. Manssouri, M. Ibhi, K. Chaoui, H. Boukbir, I. Mazari, M. O. Moustaine, N. Bouslous (Agadir)

#### Une dystrophie maculaire en aile de papillon compliquée de néovascularisation choroïdienne : A propos d'un cas

O. Rezzouk, S. Lekbich, O. Belcadi, S. Kabbaj, M. Benmoussa, H. Moutei, F. Chraïbi, M. Abdellaoui, I. Benatiya Andaloussi (Fès)





04 au 07 Février 2026

## E-Posters

### Vogt-Koyanagi-Harada de l'enfant : Quand l'auto-immunité frappe précocement

F. Lachkar, I. Jane, Z. Bentaj, M. Benmoussa, S. Tazi, H. Moutei, F. Chraïbi,  
M. Abdellaoui, I. Benatiya Andaloussi (Fès)

### Dystrophie de Sorsby mimant une DMLA néovasculaire : A propos d'un cas

H. Bazhar, I. Mazari, F.Z. Liqali, O. Benhar, Y. Chajire, N. Bouslous, M. O. Moustaine (Agadir)

### Œil adelphe en danger : Prédire la bilatéralisation du trou maculaire idiopathique

S. Orfi, Y. Sobhi, L. Chakir, Y. Essakhi, Y. Tlemcani, S. Belghmaïdi, A. Moutaouakil (Marrakech)

### Atteinte rétinienne bilatérale révélatrice d'une macroglobulinémie de Waldenström : A propos d'un cas et revue de la littérature

C. S. M. Toinsi, B. Azarkan, A. Noman, S. Benchakroune, N. Boutimzine, A. Abdellah, L. O. Cherkaoui (Rabat)

### Macroanévrisme artériel rétinien compliqué d'œdème maculaire exsudatif : A propos d'un cas

S. Drissi Touzani, A. Razzak, H. Ait Amar, S. Jamil, M. Bouazza, M. El Belhadji, A. Oubaaz (Casablanca)

### Diagnostic et gestion d'une déchirure géante sur rétine à plat : A propos d'un cas

Y. Sobhi, S. Orfi, M. A. Majhoul, Y. Tlemcani, S. Belghmaïdi, A. Moutaouakil (Marrakech)

### Bilateral serous retinal detachment in pre-eclampsia a rare but favorable complication: Case report

H. Brarou, Y. Bensaoud, N. Belayachi, F. Aissam, A. Elkhoyaali, Y. Mouzari (Rabat)

### Atteinte oculaire asymptomatique dans le cadre d'une leucémie aigue. L'enfant qui ne se plaignait de rien, enjeu d'un diagnostic précoce

M. Sghyar, S. Ben Addou Idrissi, A. Maghraoui, S. Tazi, K. Amri, H. Moutei, F. Chraïbi,  
M. Abdellaoui, I. Benatiya Andaloussi (Fès)

### Occlusion veineuse rétinienne périphérique : Un indicateur de risque vital méconnu

B. Ziouti, O. Boudarka, M. A. Hammouche, M. R. Bentouhami,  
Y. Hidan, A. Mchachi, L. Benhmidoune, R. Rachid (Casablanca)

### Rétinoschisis juvénile lié à l'X à propos de 2 cas

Y. ER-Rabhi, S. Guerraou, M. Morchid, S. Tazi, A. Sobrani, H. Moutei,  
F. Chraïbi, M. Abdellaoui, I. Benatiya Andaloussi (Fès)

### Métastase oculaire d'un adénocarcinome pulmonaire : A Propos d'un cas

N. Atangana Offiala, Y. H. A. Yonli, E. Q. D. D. D. Louzitou, A. D. Yaya-Oye,  
A. A. Djibo Gado, A. A. Fiqhi, Y. Mouzari, A. Elkhoyaali (Rabat)

### Neurorétinite stellaire au cours de la maladie de Behçet : A propos d'un cas

A. Tazi, Y. Hidan, S. Ibnzakour, H. Zaidane, M. A. Hammouche, M. R. Bentouhami, A. Mchachi, L. Benhmidoune,  
R. Rachid (Casablanca)



04 au 07 Février 2026

## E-Posters

### Urgence ophtalmologique et systémique :

#### Le rôle de la NOIA dans la détection des risques cardiovasculaires

B. Ziouti, O. Boudarka, M. A. Hammouche, M. R. Bentouhami, Y. Hidan, A. Mchachi, L. Benhmidoune, R. Rachid (Casablanca)

#### Dystrophie maculaire vitelliforme de Best : A propos d'un cas

S. Daidai, Y. Debagh, H. Okieh, A. D. Yaya-Oye, F. Aissam, A. Elkhoyaali, Y. Mouzari (Rabat)

#### La toxocarose oculaire : A propos d'un cas

M. Mohamed, O. Janati, S. Dabou, A. Bouzidi, A. El Ouafi (Meknès)

#### Tour de voiture tamponneuse : La rétine, grande perdante de la partie

Y. Essakhi, S. Orfi, Y. Tlemcani, S. Belghmaidi, A. Moutaouakil (Marrakech)

#### La dystrophie fovéomaculaire vitelliforme de l'adulte : A propos d'un cas

F. E. Ba-aqqa, H. A. Abdelaziz, J. Mohamed, S. Dabou, A. Bouzidi, A. El Ouafi (Meknès)

#### Occlusion de l'artère centrale de la rétine révélant une HTA avec cardiopathie hypertensive

A. Laalou, M. Alfeddy, I. El Ouirdani, Y. Bennouk, S. Bouabbadi, H. Ait Lhaj, M. Kriet, F. El Asri (Marrakech)

#### Quand la rétine se craquelle : A la découverte des stries angioides - à propos d'un cas

A. Yazidi Alaoui, B. H.doss, R. El Hachimi, N. Boutimzine, S. Tachfouti, L.O. Cherkaoui (Rabat)

#### Occlusion de l'artère centrale de la rétine révélant une bicuspidie aortique

M. Gragui, S. Guerraou, Z. Bentaj, O. Benchaaboune, B. Lazrak, H. Moutei, F. Chraibi, M. Abdellaoui, I. Benatiya Andaloussi (Fès)

#### Choroidite serpigineuse like bilatérale chez un jeune patient

N. Nassiri, Y. Laarif, R. El Hachimi, A. Abdellah, L. O. Cherkaoui (Rabat)

#### Des taches dans le fond d'œil... à la découverte d'une choréïdite multifocale

D. Abdellahi, M. Kankou, I. Barikalla, F. El Ibrahim, Y. Akannour, E. Abdallah (Rabat)

#### Hémorragie rétrohyaloïdienne de Valsalva : A propos d'un cas

J. Mohamed, H. A. Abdelaziz, A. Hajjaji, A. Bouzidi, A. El Ouafi (Meknès)

#### Association rare d'une cicatrice de toxoplasmose rétinienne unilatérale et d'un colobome irido-rétinien controlatéral : A propos d'un cas

M. El Korno, H. Ait Amar, M. Khamaily, L. Mouhib, M. El Belhadji (Casablanca)

#### Rétinopathie de Purtscher unilatérale post-traumatique : A propos d'un cas

J. Mohamed, F. E. Ba-aqqa, S. Dabou, B. A., S. Iferkhass, A. El Ouafi (Meknès)

#### OCT A et néovaisseaux choroidiens : 3 cas pour la pratique

M. Labhar, A. Boulanouar, A. Aziz (Rabat)  
R. Farci (Perpignan)



04 au 07 Février 2026

## E-Posters

### Silicone punctal plugs as a significant risk factor for iatrogenic endophthalmitis: A case report

R. Bouchikh El Jarroudi, A. Quin-Sanchez, K. Roche Fernández, J. Valentin Bravo, L. Broc Iturralde, P. Campos Figueroa (Badalona)

### Hémorragie rétinienne révélatrice d'une leucémie aiguë myéloïde : A propos d'un cas

L. Mernissi, M. Khamaily, L. Mouhib, M. El Belhadji (Casablanca)

### OVCR : Urgence ophtalmologique révélatrice de facteurs de risque cardiovasculaires

O. Bouderkha, B. Ziouti, S. Bouderkha, M. A. Hammouche, M. R. Bentouhami, A. Mchachi, L. Benhmidoune, R. Rachid, Y. Hidan (Casablanca)

### The typical imaging pattern of ASPPC about one case

H. Yasmine, Y. Laarif, T. Boutaj, E. J. Abdelatif, L. O. Cherkaoui (Rabat)



04 au 07 Février 2026

## E-Posters

### Neuro-ophtalmologie

#### Neuropathie optique révélant une pachyméningite tuberculeuse

M. Gragui, S. Ben Addou Idrissi, F. Lachkar, O. Benchaaboune, A. Heddoun, H. Moutei, F. Chraibi, M. Abdellaoui, I. Benatiya Andaloussi (Fès)

#### Quand l'œil alerte le cerveau :

#### Une amaurose transitoire révélatrice d'une thrombose veineuse cérébrale profonde

L. J. V. Eriga, K. Awore, Y. H. A. Yonli, A. D. Yaya-Oye, S. Kf.oumarou (Rabat);  
M. F. Brahim, A. A. Mouinga (Libreville)

#### The particularities of ocular damage during postpartum:

#### A case of edematous optic neuropathy and optic neuritis in a postpartum woman

N. Achabbak, I. Kadhi, S. Ouadghiri, S. Hamidi, S. Bencheckroun, R. Elhachimi,  
N. Boutimzine, L. O. Cherkaoui (Rabat)

#### Neuropathie optique compressive secondaire à un macroadénome hypophysaire

A. Mrhari, M. Sghyar, M. Morchid, S. Kabbaj, A. Heddoun, H. Moutei, F. Chraibi, M. Abdellaoui,  
I. Benatiya Andaloussi (Fès)

#### Neuropathie optique ischémique post opératoire d'une chirurgie de polype naso-sinusal à propos d'un cas

M. Tazi, M. E. W. En-nasery, L. Mkhairi, M. Drissi El-Bouzaidi, K. Barja, H. Moutei, F. Chraibi, M. Abdellaoui,  
I. Benatiya Andaloussi (Fès)

#### Cédème maculo-papillaire unilatéral dans un contexte évocateur de maladie de Lyme : A propos d'un cas

S. Sefiani, S. Bencherif, M. Boufeloussen, B. Bousellam, Y. Bouhafra, N. Bencheckroune,  
M. Benharbit, M. Belmekki (Rabat)

#### When a Painful Exophthalmos Mimics a Tumor:

#### An Emergency Presentation of Orbital Inflammatory Pseudotumor

Y. Bouhafra, H. A. Eddaoui, B. Ghada, B. Bousellam, S. Sefiani, A. Regragui, N. Bencheckroune,  
M. Benharbit, M. Belmekki (Rabat)

#### Au coeur d'un regard qui vacille :

#### Strabisme et diplopie, sentinelles méconnues du syndrome de Guillain-Barré

Y. H. A. Yonli, A. D. Yaya-Oye, O. EL Hallaoui, K. F. Oumarou Sambou, E. Q. D. D. D. Louzitou, R. Bennani Kamane,  
A. Elkhoyaali, A. A. Fiqhi, Y. Mouzari (Rabat)

#### Neurorétinite unilatérale sur hémiatrophie faciale progressive (hafp) de parry romberg : Une manifestation rare de la maladie, à propos d'un cas

H. El Ayouki, Z. Morchid, Z. Laftimi, G. Daghhouj, B. Allali, A. El Kettani (Casablanca)

#### Note particulière sur le Syndrome de Tolosa-Hunt aux urgences ophtalmologiques

H. Ellatifi, Y. Tlemcani, S. Belghmaidi, A. Moutaouakil (Marrakech)

#### Post-radiation optic neuropathy: A case report

S. Quebaili, S. Sajid, M. A. Hammouche, M. R. Bentouhami, A. Mchachi, L. Benhmidoune, R. Rachid (Casablanca)



04 au 07 Février 2026

## E-Posters

### Syndrome de l'apex orbitaire : A propos d'un cas

O. Serji, A. Yamani, M. Baddi, J. Houissa, M. Alkteish, F. Mabrouki, A. Maadane, R. Sekhsoukh (Oujda)

### Syndrome de Wolfram : Un diagnostic à ne pas oublier

M. Benmoussa, M. Sghyar, A. Maghraoui, Y. Terrab, I. Laamoud, H. Moutei, F. Chraibi, M. Abdellaoui, I. Benatiya Andaloussi (Fès)

### Présentation inhabituelle du syndrome de Tolosa Hunt

A. Daoui, A. Boussif, M. Menif, E. Ilhame, B. Sami, K. Ajbar, N. Bouslous, M. O. Moustaine (Agadir)

### Céphalées rebelles révélant une neurofibromatose de type 1 chez l'enfant : Rôle clé de l'examen ophtalmologique

K. Bouayad, S. Jamil, L. Mernissi, R. Berrada, A. Razzak, M. Bouazza, M. Elbelhadji (Casablanca)  
A. Oubaaz (Rabat)

### Méningiome mimant une maladie d'Horton : A propos d'un cas

F. Haouach, N. Elfahli, T. Youness, S. Belghmidi, A. Moutaouakil (Marrakech)

### Myélome multiple : Une cause rare de neuropathie optique

O. Janati, Z. Jebabra, H. A. Abdelaziz, A. Bouzidi, A. El Ouafi (Meknès)

### De la rétine au cerveau :

#### La névrite optique aiguë, miroir des maladies démyélinisantes

O. Bouderkha, B. Ziouti, S. Bouderkha, M. R. Bentouhami, M. A. Hammouche, Y. Hidan, R. Rachid, L. Benhmidoune, A. Mchachi (Casablanca)

### Une diplopie binoculaire révélant une hémorragie méningée chez un patient hémophile de type A

Y. Fathi, S. Hamidi, R. El Hachimi, N. Boutimzine, L. O. Cherkaoui (Rabat)

### De la cécité à la récupération :

#### Le défi d'une neuropathie optique bilatérale

C. Reinhart, A. Lekhlifi, A. R. Idihia, S. kanazy, N. abbassi, J. laakri, N. Bouslous, M. O. Moustaine (Agadir)

### Une cause rare de mydriase unilatérale : La pupille d'Adie

A. Hamidi Alaoui, A. Hajjaji, J. Mohamed, O. Janati, A. Bouzidi, A. Elouafi (Meknès)

### Macroadénome Hypophysaire découvert en ophtalmologie à l'occasion d'une exotropie : A propos d'un cas

E. Q. D. D. Louzitou, M. Belamine, A. D. Yaya-Oye, Y. Ghallab, N. Atangana Offiala, Y. H. A. Yonli, O. Niabia Ganga, M. Belmalih, Y. Mouzari (Rabat)



04 au 07 Février 2026

## E-Posters

### Pathologie orbito-palpébrale

#### Kystes hydatiques orbitaires primaires : Série de trois cas en zone d'endémie

S. Ben Addou Idrissi, M. Senhaji, O. Belcadi, M. Drissi El-Bouzaidi, H. Azouzou, H. Moutei, F. Chraïbi, M. Abdellaoui, I. Benatiya Andaloussi (Fès)

#### Le ptosis après injection de toxine botulique

I. Jane, Y. El-hachimi, L. Mkhairi, O. Benchaaboune, O. Rezzouk, H. Moutei, F. Chraïbi, M. Abdellaoui, I. Benatiya Andaloussi (Fès)

#### Quand le mélanome conjonctival dépasse les limites

M. R. Daoudi, G. bakhat, K. Boureguba, F. El Ibrahimy, Y. Akannour, S. Chariba, L. Serghini, E. Abdallah (Rabat)

#### Quand la thyroïdite de Hashimoto se complique d'orbitopathie : A propos d'un cas inhabituel

S. Samia, I. Jane, Z. Bentaj, Y. Terrab, H. Azouzou, H. Moutei, F. Chraïbi, M. Abdellaoui, I. Benatiya Andaloussi (Fès)

#### Myosite orbitaire idiopathique : A propos d'un cas

I. Omari, K. Selmani, M. A. Hammouche, M. R. Bentouhami, Y. Hidan, A. Mchachi, L. Benhmidoune, R. Rachid (Casablanca)

#### Ptosis congénital révélant un syndrome distichiasis-lymphœdème : A propos d'un cas

A. Falahi, H. Ait Lhaj, A. Said, M. Khalfaoui Hassani, R. Rachid (Marrakech)

#### Exophtalmie unilatérale révélant un ostéome-ostéoïde ethmoïdo-orbitaire chez un patient de 14 ans : A propos d'un cas

F. E. Hjej, Y. El-hachimi, T. Marrakchi, S. Tazi, I. Laamoud, H. Moutei, F. Chraïbi, M. Abdellaoui, I. Benatiya Andaloussi (Fès)

#### Un emphysème orbitaire non traumatique révélant un ostéome ethmoïdale géant

K. Fahmaoui, E. Housni, B. Mazraoui, M. A. Hammouche, M. R. Bentouhami, Y. Hidan, A. Mchachi, L. Benhmidoune, R. Rachid (Casablanca)

#### Résumé – Lymphome non hodgkinien orbitaire gauche : A propos d'un cas

M. Benkirane, S. Benjelloun, M. A. Hammouche, M. R. Bentouhami, Y. Hidan, A. Mchachi, L. Benhmidoune, R. Rachid (Casablanca)

#### Tumeur inflammatoire de l'orbite révélant une tuberculose : A propos d'un cas

S. Tazi, M. Senhaji, A. Choukri, Y. Terrab, A. Sobrani, H. Moutei, F. Chraïbi, M. Abdellaoui, I. Benatiya Andaloussi (Fès)

#### Une atteinte palpébrale atypique révélant une origine infectieuse rare : A propos d'un cas clinique

O. Dahreddine, L. Mouhib, H. Ait Amar, H. Safwate, M. Khamaily, M. El Belhadji, A. Oubaaz (Casablanca)





04 au 07 Février 2026

## E-Posters

### Une tuméfaction palpébrale supérieur révélant un corps étranger organique intra-orbitaire négligé chez un enfant : A propos d'un cas

M. Rafya, Z. Laftimi, G. Daghouj, L. El Maaloum, B. Allali, A. El Kettani (Casablanca)

### Neurofibromatose type 1 avec atteinte oculaire : A propos d'un cas

M. Elmoumni, M. Sidki, M. A. Hammouche, M. R. Bentouhami, Y. Hidan, A. Mchachi, L. Benhmidoune, R. Rachid (Casablanca)

### Complications oculaires du xeroderma pigmentosum : A propos d'un cas clinique

O. Soussi, Y. Chajire, C. Soussi, N. Bouslous, M. O. Moustaine (Agadir)



04 au 07 Février 2026

## E-Posters

### Pathologie cornéenne et de surface

**La greffe de la membrane amniotique humaine pour les pathologies de la surface oculaire : Une étude prospective à propos de 27 cas**

Y. El-hachimi, S. Guerraou, O. Belcadi, M. Bennani, K. Barja, H. Moutei, F. Chraibi, M. Abdellaoui, I. Benatiya Andaloussi (Fès)

**Sécheresse oculaire et dysfonctionnement méibomien chez le diabétique de type 2 : corrélations avec le contrôle glycémique et la sévérité de la rétinopathie diabétique**

K. Fahmaoui, W. Es samlali, M. Khalfaoui Hassani, M. A. Hammouche, M. R. Bentouhami, Y. Hidan, A. Mchachi, L. Benhmidoune, R. Rachid (Casablanca)

**Evaluation des vices de réfraction avant et après la chirurgie du ptérygion avec auto greffe conjonctivale**

S. Benjelloun, M. Benkirane, M. A. Hammouche, M. R. Bentouhami, Y. Hidan, A. Mchachi, L. Benhmidoune, R. Rachid (Casablanca)

**Hydrops de cornée en urgence ophtalmologique : Approche diagnostique et thérapeutique à propos de 20 cas**

S. wifak, A. Rami, K. El Hadi, S. Ettouri, Z. Laftimi, G. Daghhouj, B. Allali, A. El Kettani (Casablanca)

**Options de traitement micro-invasif après complications chirurgicales ophtalmiques. Ce travail a été présenté au congrès annuel des chirurgiens ophtalmologistes allemands DOC 2025 NUEREMBERG**

H. Aaliouet (Casablanca)

**Traitement du kératocône par Total Corneal Wavefront TransPRK : Résultats fonctionnels sur une série de 85 yeux**

K. Nayme, M. Chahbi, N. Saifaoui (Casablanca)

**Signature clinique - OCT de la kératite virale : Modèle diagnostique et score à trois items pour l'aide à la décision**

S. Ben Addou Idrissi, M. E. W. En-nasery, O. Belcadi, S. Kabbaj, B. Lazrak, H. Moutei, F. Chraibi, M. Abdellaoui, I. Benatiya Andaloussi (Fès)

**Rejet de greffe de cornée : Quel devenir pour le greffon ?**

R. Thalal, Y. Ennassimi, A. Najah, O. Misely, S. Ouazzani Touhami, A. hamdaoui, Y. Tlemcani, S. Belghmaidi, A. Moutaouakil (Marrakech)

**Abcès cornéen sur lentille de contact mini-sclérale : A propos d'un cas**

I. Barikalla, M. Laamoumri, M. Tbatou, M. Ben Chennouf, M. El Hinbaoui, Y. Akannour, F. El Ibrahimi, L. Serghini, E. Abdallah (Rabat)

**Apport du C-Diag dans le dépistage de la sécheresse oculaire liée à l'usage prolongé des écrans : Etude auprès du personnel hospitalier**

K. Bouayad, S. Jamil, S. Drissi Touzani, I. Maarouf, A. Razzak, M. Bouazza, M. Elbelhadji, A. Oubaaz (Casablanca)



04 au 07 Février 2026

## E-Posters

### Sécheresse oculaire chez les candidats de chirurgie de cataracte

A. Ouhadi, Y. Saghir, O. El Yalaoui, A. Anas, A. Tihirte, N. Taouri, A. Abdellah, L. O. Cherkaoui (Rabat)

### Une pression intraoculaire contrôlée : Pour une surface oculaire sacrifiée!?

H. Azouzou, I. Jane, M. Morchid, M. Bennani, O. Rezzouk, H. Moutei, F. Chraibi, M. Abdellaoui, I. Benatiya Andaloussi (Fès)

### Caractéristiques tomographiques des endothélites herpétiques

N. Laaribi, K. Reda (Rabat)

### Quand la cornée se fissure :

#### Regards croisés sur les hydrops au CHU Hassan II de Fès - à propos d'une série de 11 cas au CHU Hassan 2 de Fès

K. Amri, S. Ben Addou Idrissi, Z. Bentaj, M. Drissi El-Bouzaidi, O. Rezzouk, H. Moutei, F. Chraibi, M. Abdellaoui, I. Benatiya Andaloussi (Fès)

### Management of Acanthamoeba keratitis with therapeutic keratoplasty

H. A. Eddaoui, Y. Bouhafr, B. Bousellam, B. Ghada, M. Benharbit, N. Benchechrone, M. Belmekki (Rabat)

### Quand la cornée cède :

#### Succès d'une greffe lamellaire en croissant dans la maladie de Terrien

B. Bousellam, H. Eddaoui, B. Ghada, Y. Bouhafr, S. Sefiani, M. Boufeloussen, S. Bencherif, A. Regragui, M. Belmekki (Rabat)

### Quand la lentille sclérale devient un vecteur infectieux :

#### Parcours d'un abcès cornéen à Klebsiella à une greffe de cornée

F.Z. Kassimi, L. boulerhcha, K. Hamdi, B. Haboucha, C. Bouchareb, M. Hajji, F. E.-Z. Mebrouki, A. Maadane, R. Sekhsoukh (Oujda)

### Ulcère de cornée sur ectropion bitareal dans le cas d'une ichtyose congénitale :

#### A propos d'un cas

H. Mellah, H. Sokrat, M. A. Hammouche, M. R. Bentouhami, Y. Hidan, A. Mchachi, L. Benhmidoune, R. Rachid (Casablanca)

### Pigmenté mais pas toujours mélanome :

#### Le piège diagnostique des tumeurs conjonctivales

F.Z. Alj, Y. Hidan (Casablanca)

### Face à l'amincissement cicatriciel :

#### Quelle stratégie devant un ulcère de Mooren ?

A. Dalouhamouch, K. Chaoui, M. El Hadrani, N. Bouslous, M. O. Moustaine, S. Louaya (Agadir)

### Retard de cicatrisation épithéliale post cross-linking :

#### l'insuline au secours de l'épithélium à propos d'un cas

M. E. H. Cheikh, M. Baddi, M. Alkteish, T. Habiboullah, J. Houissa, F. Mabrouki, A. Maadane, R. Sekhsoukh (Oujda)

### Crosslinking cornéen : Pièges et urgences rencontrées dans notre pratique

R. Echchafi, S. Ettouri, S. Achraf, B. Allali, Z. Laftimi, G. Daghouj, L. El Maaloum, A. El Kettani (Casablanca)



04 au 07 Février 2026

## E-Posters

### Perforation cornéenne spontanée sur rosacée oculaire : Quelle prise en charge ?

N. El Cheairi, B. H., M. Ardad, C. Treyi, N. El Haddad, C. Khodriss, M. El Bahloul (Tanger)

### Quand la carence nutritionnelle parle aux yeux : A propos d'un cas

S. Ghallab, N. Ieknani, Y. Hidan, M. A. Hammouche, M. R. Bentouhami, A. Mchachi, L. Benhmidoune, R. Rachid (Casablanca)

### Quand la cornée révèle la polyarthrite rhumatoïde : A propos d'un cas de kératolyse aseptique centrale

N. Bouhazzama, I. Laabi, S. Dahrane, Z. Laftimi, G. Daghouj, B. Allali, A. El Kettani (Casablanca)

### Quand la lèpre attaque l'œil : A propos d'un cas

N. Laaribi, K. Reda (Rabat)

### Syndrome de cogan sur keratite interstitielle

C. Okamra, M. Tijani, M. Kankou, Y. Akannour, E. Abdallah (Rabat)

### Quand la kératite infectieuse vire au drame : Le staphylome antérieur acquis

H. Rhaichi, S. Rhalimi (Casablanca)

### Dystrophie cornéenne grillagée : A propos d'un cas

K. Djomatchoua, A. Berthe, L. A., S. Bouabbadi, H. Ait Lhaj, M. Kriet, F. El Asri (Marrakech)

### Quand la transparence se trouble :

### Un cas clinique rare de dystrophie stromale congénitale chez un jeune adulte

S. Falaq, Y. Hidan, M. R. Bentouhami, A. Mchachi, L. Benhmidoune, R. Rachid (Casablanca)

### Neurofibromatose type 1 compliquée d'un neurofibrome plexiforme orbito-palpébral révélant un abcès bactérien sur cils trichiasiques : A propos d'un cas

A. Mouline, H. Alami, F. Bouchra, N. Boutimzine, A. Abdellah, L. O. Cherkaoui (Rabat)

### Quand la surface révèle la profondeur :

### Manifestations épithéliales d'une dystrophie endothéliale rare

A. Mouhcine, A. Najah, S. Belghmaidi, A. Moutaouakil (Marrakech)  
Y. Tlemcani (Rabat)

### Ulcère cornéen chronique, première manifestation d'une polyarthrite rhumatoïde : A propos d'un cas

S. Youssouf, A. Elkhoyaali, Y. Mouzari (Rabat)

### Prise en charge d'un abcès cornéen fongique : A propos d'un cas

A. Laalou, A. Lemkhoudem, O. Haddani, Y. Bennouk, S. Bouabbadi, H. Ait Lhaj, M. Kriet, F. El Asri (Casablanca)

### Effet Dellen secondaire à une masse conjonctivo-limbique : A propos d'un cas

A. Tazi, Y. Hidan, S. Ibnzakour, H. zaidane, M. A. Hammouche, M. R. Bentouhami, A. Mchachi, L. Benhmidoune, R. Rachid (Casablanca)

### Bilateral Visual Loss Revealing Pellucid Marginal Degeneration: A Case Report

G. EL Quessar, Y. Oueslati, A. Houatmi, S. Bouchoucha, A. Khallouli, A. Maalej (Tunis)



04 au 07 Février 2026

## E-Posters

### Une ophtalmie pas très sympathique

K. Awore, Y. Azaro, ; L. Serghini, E. Abdallah (Rabat)  
L. J. V. Eriga (Libreville)

### Une tumeur rarissime de la surface oculaire :

#### Le carcinome basocellulaire primitif de la conjonctive ! à propos d'un cas

A. Hajjaji, J. Mohamed, H. A. Abdelaziz, O. Janati, A. Bouzidi, A. El Ouafi (Meknès)

### Hydrops cornéen : Entre urgence diagnostique et stratégie thérapeutique

K. Selmani, I. Omari, M. A. Hammouche, M. R. Bentouhami, Y. Hidan, A. Mchachi,  
L. Benhmidoune, R. Rachid (Casablanca)

### Paralysie isolée idiopathique du nerf oculomoteur III :

#### Un diagnostic d'exclusion à ne pas méconnaître

A. Boussif, M. Menif, E. Ilhame, B. Sami, K. AJBAR, A. Daoui, N. Bouslous,  
M. O. Moustaine (Agadir)

### Quand la peau révèle le regard :

#### Expressions ophtalmologiques des maladies cutanées

M. El Hadrani, A. Dalouhamouch, N. Bouslous, M. O. Moustaine, S. Louaya (Agadir)

### Pemphigus vulgaire et atteinte oculaire : Quels tableaux cliniques ?

Y. Amine, M. Elkharras, B. Aich, R. Allabouch, S. Ouazzani-Touhami, S. Bouchriha,  
Y. Tlemcani, S. Belghmaidi, A. Moutaouakil (Marrakech)

### Kératite amibienne chez le nourrisson : A propos d'un cas atypique

L. Rostoum, S. Aguenou, C. S. J. Okamba, N. Loukili, Y. Khazrouni, Y. Akannour,  
F. El Ibrahim, L. Serghini, E. Abdallah (Rabat)

### Quand le port clandestin de lentilles vire au drame

O. EL Hallaoui, A. D. Yaya-Oye, N. Belayachi, M. Bouksim, Y. H. A. Yonli,  
A. Youssef, A. A. Fiqhi, Y. Mouzari (Rabat)

### Syndrome sec oculaire secondaire à une polyarthrite rhumatoïde :

#### A propos d'un cas chez une patiente de 65 ans

C. S. M. Toinsi, A. Noman, N. Taouri, S. Benchakroune, N. Boutimzine,  
A. Abdellah, S. Tachfouti, L. O. Cherkaoui (Rabat)



04 au 07 Février 2026

## E-Posters

### Inflammation - Uvéite

#### Sclérite postérieure idiopathique mais pas que : À propos d'un cas

N. Bou-Oulja, E. A. Iraqi, L. Arrifi, Y. Akannour, L. Serghini, Z. Hajji, E. Abdallah (Rabat)

#### Toxocarose oculaire bilatérale :

#### A propos d'un cas rare confirmé biologiquement

A. Choukri, M. Sghyar, T. Marrakchi, O. Benchaaboune, K. Amri, H. Moutei, F. Chraïbi, M. Abdellaoui, I. Benatiya Andaloussi (Fès)

#### Quand les yeux conduisent aux poumons - tuberculose oculaire : A propos de 2 cas

A. D. Yaya-Oye, M. Belamine, T. Abedalkareem, D. Soukaina, K. F. Oumarou Sambou, Y. H. A. Yonli, A. Elkhoyaali, A. Fiqhi, Y. Mouzari (Rabat)

#### Variabilité clinique du syndrome de Vogt-Koyanagi-Harada :

#### A propos de trois observations

G. Chakir, H. Benmoussa, I. Majidi, N. El Cheairi, C. El Ouazzani, I. El Brichi, C. Khoudriss, M. El Bahloul (Tanger)

#### Neuropathie optique tuberculeuse : Une présentation rare et déroutante

C. El Ouazzani, D. S., I. Majidi, N. El Cheairi, E. A. Yassine, A. Zaki, C. Khodriss, M. El Bahloul (Tanger)

#### Manifestations oculaires au cours d'un lupus érythémateux systémique pédiatrique :

#### A propos d'un cas

A. Mouline, F. Bouchra, N. Taouri, N. Boutimzine, A. Abdellah, L. O. Cherkaoui (Rabat)

#### Rétinite bilatérale révélatrice d'une fièvre boutonneuse méditerranéenne :

#### Intérêt du diagnostic ophtalmologique précoce

O. Haddani, A. Lemkhoudem, A. Laalou, Y. Bennouk, S. Bouabbadi, H. Ait Lhaj, M. Kriet, F. El Asri (Marrakech)

#### Uvéite chez l'enfant et maladie de kawasaki : A propos d'un cas

N. Achabbak, O. El Bassim, Y. Laarif, A. Ouhadi, S. Bencheckroun, N. Taouri, L. O. Cherkaoui (Rabat)

#### Uvéite infectieuse unilatérale à toxocarose chez l'enfant : A propos d'un cas

R. Labiad, M. Aissaoui, Z. Laftimi, G. Daghouj, L. El Maaloum, B. Allali, A. El Kettani (Casablanca)

#### VKH à présentation oculaire isolée :

#### Urgence de prise en charge et vigilance face aux diagnostics différentiels

O. Benhar, M. El Hadrani, N. Bouslous, M. O. Moustaine (Agadir)

#### Sudden loss of vision revealing an auto-immune disease

A. Turki, S. Ettouri, S. wifak, Z. Laftimi, G. Daghouj, B. Allali, A. El Kettani (Casablanca)

#### Une étiologie rare d'uvéite intermédiaire : Le syndrome post-streptococcique

A. Hajjoubi, A. Meryem, D.S I Majidi, C. Treyi, S. Dilal, S. Chekroun, C. Khodriss, M. El Bahloul (Tanger)





04 au 07 Février 2026

## E-Posters

### Neurosyphilis à sérologie évolutive : D'une discordance initiale à une positivité confirmée

A. Zaki, O. Boukhouk, I. Majidi, N. El Cheairi, C. El Ouazzani, G. Chakir, C. Khodriss, M. El Bahloul (Tanger)

### Neuro-rétinite stellaire de Leber à propos d'un cas

M. E. H. Cheikh, M. Baddi, M. Alkteish, E. Y. Aya, J. Hamadi, F. Mabrouki,  
A. Maadane, R. Sekhsoukh (Oujda)

### Behçet et vitiligo :

#### Une association rare révélée par une panuvéite bilatérale chez un jeune adulte

F.Z. Liqali, Y. Chajire, B. Oussama, I. Mazari, O. Soussi (Agadir)

### Endophtalmie chronique ou uvéite phacoantigénique ?

#### Quand l'inflammation brouille le diagnostic

Y. Nejjar, B. Yassmine, I. Jeddou, A. Elkhoyaali, Y. Mouzari (Rabat)

### L'œil, miroir de la maladie de Behçet :

#### A propos d'une uvéite antérieure récidivante

I. Barikalla, M. Kankou, M. S. SALEM, D. Abdellahi, M. L. Boubou,  
F. El Ibrahimy, Y. Akannour, E. Abdallah (Rabat)

### Papillouvéite idiopathique :

#### Une frontière floue entre uvéite et neuropathie optique inflammatoire

M. Kankou, D. Abdellahi, I. Barikalla, M. S. Salem, Y. Akannour, F. El Ibrahimy, E. Abdallah (Rabat)

### TASS post-chirurgie de la cataracte :

#### Quand le toxique mime l'infectieux

Y. Benboujida, S. Sajid, Y. Hidan, M. A. Hammouche, M. R. Bentouhami, A. Mchachi,  
L. Benhmidoune, R. Rachid (Casablanca)

### Syndrome de Vogt-Koyanagi-Harada : A propos d'un cas

N. El-khnissi, A. Rami, S. Chatoui, S. Louaya (Agadir)



04 au 07 Février 2026

## E-Posters

### Ophtalmopédiatrie

#### Les oedèmes papillaires de l'enfant : Etude clinique, paraclinique et thérapeutique

Y. Sobhi, M. A. Majhoul, Y. Tlemcani, S. Belghmaidi, A. Moutaouakil (Marrakech)

#### Microphthalmie postérieure : Corrélations entre imagerie OCT/OCTA et fonction visuelle

S. Kabbaj, M. Sghyar, F. Lachkar, L. Mkhairi, M. Bennani, H. Moutei, F. Chraibi, M. Abdellaoui, I. Benatiya Andaloussi (Fès)

#### Profil épidémiologique et clinique des urgences ophtalmiques pédiatriques : Expérience du service d'ophtalmologie du CHU Souss-Massa

M. Ibhi, K. Chaoui, L. Manssouri, H. Lag, H. Boukbir, N. Bouslous, M. O. Moustaine (Agadir)

#### Aspects épidémiologique, clinique, et pronostique des traumatismes oculaires à globe ouvert de l'enfant

M. Benchekroun Belabbes, Y. Fathi, S. Hamidi, R. El Hachimi, S. Benchekroun, N. Boutimzine, L. O. Cherkaoui (Rabat)

#### Ectopies cristalliniennes : Facteurs pronostiques et traitements - à propos de 56 yeux

Y. ER-Rabhi, M. Sghyar, O. Belcadi, S. Tazi, H. Azouzou, H. Moutei, F. Chraibi, M. Abdellaoui, I. Benatiya Andaloussi (Fès)

#### Herpès Oculaire chez l'enfant : Urgence Diagnostique et thérapeutique, Agir et prévenir - à Propos de 15 Cas

E. M. Lehbibe, A. Iraqui, Z. Laftimi, G. Daghouj, L. El Maaloum, B. Allali, A. El Kettani (Casablanca)

#### Apport de l'échographie oculaire dans l'évaluation des lésions traumatiques chez l'enfant : Expérience du service d'ophtalmologie pédiatrique de Casablanca

M. Aissaoui, O. Amara, R. Labiad, Z. Laftimi, G. Daghouj, B. Allali, A. El Kettani (Casablanca)

#### Cataracte cortisonique chez l'enfant : Profil épidémiologique, clinique, thérapeutique et pronostic : à propos de 54 cas

A. Turki, S. Ettouri, Z. Laftimi, G. Daghouj, B. Allali, A. El Kettani (Casablanca)

#### Kératite récidivante au VZV chez un enfant de 4 ans : Observation et revue de la littérature

S. Sbyaa, A. M. G., L. Serghini, S. Chariba, E. Abdallah (Oujda)

#### Le bilan orthoptique un procès a savoir de A-Z

H. Yasmine, Y. Laarif, T. Boutaj, E. J. Abdelatif, L. O. Cherkaoui (Rabat)

#### Perforation cornéenne post-traumatique chez l'enfant : Succès d'un patch cornéen autologue

R. Jabri, W. baraket, Z. Laftimi, G. Daghouj, B. Allali, A. El Kettani (Casablanca)



04 au 07 Février 2026

## E-Posters

### Toxocarose oculaire chez l'enfant : Défis diagnostiques et pronostic visuel

S. Hamidi, H. Houli, M. Benchekroun Belabbes, H. Doss Benani, R. El Hachimi, S. Tachfouti, N. Boutimzine, A. Abdellah, L. O. Cherkaoui (Rabat)

### Cataracte congénitale bilatérale et déficit en G6PD : A propos d'un cas

A. Mrhari, W. Ennacery, O. Belcadi, O. Benchaaboune, M. Gragui, H. Moutei, F. Chraïbi, M. Abdellaoui, I. Benatiya Andaloussi (Fès)

### Conjonctivite vernale pédiatrique : Quand la ciclosporine change le pronostic

S. kanazy, N. abbassi, N. Bouslous, M. O. Moustaine (Agadir)

### Hématome orbitaire spontané surinfecté chez un enfant thalassémique : A propos d'un cas

M. Morchid, M. Sghyar, A. Choukri, M. Drissi El-Bouzaidi, M. Benmoussa, H. Moutei, F. Chraïbi, M. Abdellaoui, I. Benatiya Andaloussi (Fès)

### Ectopie cristallinienne bilatérale au cours du syndrome de Marfan : A propos d'un cas

H. Alami, N. Taouri, N. Boutimzine, A. Abdellah, L. O. Cherkaoui (Rabat)

### Ectopie du cristallin dans le cadre d'une microsphérophakie associé à une homocystinurie : A propos d'un cas

M. Rafya, Z. Laftimi, G. Daghouj, L. El Maaloum, B. Allali, A. El Kettani (Casablanca)

### Exophtalmie unilatérale congénitale révélant un tératome orbitaire : A propos d'un cas rare

A. Sobrani, I. Jane, A. Boubekri, O. Benchaaboune, Y. ER-Rabhi, H. Moutei, F. Chraïbi, M. Abdellaoui, I. Benatiya Andaloussi (Casablanca)

### Leucocorie chez l'enfant : Du reflet pupillaire au diagnostic d'urgence

J. Chafi, I. Omari, K. Kselmani, M. A. Hammouche, M. R. Bentouhami, Y. Hidan, A. Mchachi, L. Benhmidoune, R. Rachid (Casablanca)

### Luxation bilatérale du cristallin révélant une homocystéinurie : A propos d'un cas

A. Heddoun, S. Ben Addou Idrissi, A. Choukri, M. Karrat, K. Barja, H. Moutei, F. Chraïbi, M. Abdellaoui, I. Benatiya Andaloussi (Fès)

### Mélanose oculaire congénitale diffuse de l'œil gauche chez un enfant :

#### A propos d'un cas et revue de la littérature

E. M. Lehbibe, A. Iraqui, C. Sidi Aly, Z. Laftimi, G. Daghouj, L. El Maaloum, B. Allali, A. El Kettani (Casablanca)

### Strabisme divergent révélant un gliome du nerf optique

S. Allaoui, F. Guidouni, S. Belghmaïdi, Y. Tlemcani, A. Moutaouakil (Marrakech)

### Tics ophtalmologiques de l'enfant à la salle d'urgence : Quelle conduite à tenir ?

L. Arab, S. Ettouri, K. El Hadi, Z. Laftimi, G. Daghouj, L. El Maaloum, B. Allali, A. El Kettani (Casablanca)

### Pediatric Ocular Emergencies:

#### The Spectrum of Hospitalized Cases in a Pediatric Ophthalmology Unit

O. Es-samery, S. Ettouri, H. El Ayouki, Z. Laftimi, G. Daghouj, L. El Maaloum, B. Allali, A. El Kettani (Casablanca)



04 au 07 Février 2026

## E-Posters

**Plaies de cornée chez la population pédiatrique : Particularités épidémiologiques, cliniques, thérapeutiques et pronostiques**

L. Arab, S. Ettouri, K. El Hadi, Z. Laftimi, G. Daghouj, L. El Maaloum, B. Allali, A. El Kettani (Casablanca)

**Les traumatismes oculaires à globe ouvert chez l'enfant : Profils épidémiologiques, cliniques et pronostiques**

O. Amara, M. Aissaoui, R. Labiad, Z. Laftimi, G. Daghouj, B. Allali, A. El Kettani (Casablanca)

**When GAGs Cloud Vision: Corneal and Retinal Findings in Mucopolysaccharidosis Type I**

K. Chaoui, L. Manssouri, M. Ibhi, H. Lag, H. Boukbir, E. Harrabi, N. Bouslous, M. O. Moustaine (Agadir)

**Quand l'urgence ne fait pas mal : L'amblyopie**

D. Khadri, S. Ettouri, L. Arab, K. El Hadi, Z. Laftimi, G. Daghouj, L. El Maaloum, B. Allali, A. El Kettani (Casablanca)

**Mesure du diamètre cornéen par photographie smartphone dans le glaucome congénital : Expérience du service d'Ophtalmologie Pédiatrique du CHU 20 Août 1953, Casablanca**

A. Iraqui, E. M. Lehbibe, Z. Laftimi, G. Daghouj, B. Allali, A. El Kettani (Casablanca)

**Révolutionner l'occlusion : La première lunette électrochromique intelligente pour l'amblyopie**

K. Nayme, M. Chahbi, N. Saifaoui (Casablanca)



04 au 07 Février 2026

## E-Posters

### Divers

#### Optimiser la prise en charge des urgences oculaires grâce à l'intelligence artificielle : Résultats d'une étude prospective

M. Boukssim, O. EL Hallaoui, A. Youssef, A. Fiqhi, A. Elkhoyaali, Y. Mouzari, S. Sadiki (Rabat)

#### Évaluation de l'ergonomie au poste de travail chez les ophtalmologues : Résultats d'un questionnaire

Y. Laarif, S. Ouadghiri, S. Hamidi, Z. Hilali, H. Yasmine, S. Bencheckroun, N. Taouri, A. Abdellah, L. O. Cherkaoui (Rabat)

#### La résection conjonctivale :

#### Un geste simple pour sauver l'œil dans les kératites ulcératives périphériques d'origine immunologique, à propos d'un cas

C.-E. Moussa, A. Guechati, W. Achergui, S. E. Labyad, A. Halhoul, N. Jabri, R. Sekhsoukh, A. Maadane, F. Mabrouki (Oujda)

#### OphtaBoard :

#### Un board numérique temps réel pour piloter la consultation d'ophtalmologie dans un CHU

A. Aneddame, Y. Hidan, K. El Hamraoui, M. A. Hammouche, M. R. Bentouhami, A. Mchachi, L. Benhmidoune, R. Rachid (Casablanca)

#### Manifestations ophtalmologiques du xeroderma pigmentosum

M. Senhaji, W. Ennacery, A. boubekri, M. Bennani, B. Lazrak, H. Moutei, F. Chraibi, M. Abdellaoui, I. Benatiya Andaloussi (Fès)

#### Focus Ophtalmo :

#### L'intelligence artificielle au service de la formation continue en ophtalmologie

A. Iraqui, E. M. Lehbibe, Z. Laftimi, G. Daghouj, B. Allali, A. El Kettani (Casablanca)

#### Kyste irien d'inclusion épithéliale : A propos de deux cas

S. Guerraou, S. Lekbich, F. Lachkar, Y. Terrab, Y. ER-Rabhi, H. Moutei, F. Chraibi, M. Abdellaoui, I. Benatiya Andaloussi (Fès)

#### Shunt opto-ciliaire en imagerie multimodale

M. Ardad, M. El Barkani, I. Majidi, C. Treyi, C. El Ouazzani, G. Chakir, C. Khodri, M. El Bahloul (Tanger)

#### Quand Loa Loa traverse les frontières : Un cas oculaire au Maroc

H. Ait Amar, H. Safwate, O. Dahreddine, S. Drissi Touzani, M. El Korno, A. Razzak, M. Bouazza, M. El Belhadji, A. Oubaaz (Casablanca)

#### Quand la tumeur est fidèle à son orbite :

#### 20 ans de cohabitation avec un Hémolympangiome orbitaire - Une tumeur remarquable

B. Lazrak, M. E. W. En-nasery, F. Lachkar, S. Kabbaj, H. Azouzou, H. Moutei, F. Chraibi, M. Abdellaoui, I. Benatiya Andaloussi (Fès)



04 au 07 Février 2026

## E-Posters

### Endophtalmies endogènes :

#### Quand l'œil alerte sur des infections systémiques sévères

Y. Ennassimi, Y. Tlemcani, S. Belghmaidi, A. Moutaouakil (Marrakech)

### Manifestations oculaires du syndrome de Prader-Willi : A propos d'un cas

I. Mazari, Y. Chajir, F.Z. Liqali, O. Soussi, N. Bouslous, M. O. Moustaine (Marrakech)

### Le Carcinome épidermoïde conjonctival in situ : A propos d'un cas

A. Wail, M. Mohamed, S. Dabou, Z. Jebabra, S. Majed Sulaiman Al-Mheid, A. El Ouafi (Tanger)

### Sclérose tubéreuse de Bourneville :

#### Découverte a l'examen ophtalmologique - à propos d'un cas

O. Raoufi, M. Benkirane, M. A. Hammouche, M. R. Bentouhami, Y. Hidan, A. Mchachi, L. Benhmidoune, R. Rachid (Casablanca)

### Quand le post-partum révèle un syndrome de Susac : A propos d'un cas

I. Inchaouh (Agadir)

H. Zaydi, H. A., M. R. Bentouhami, Y. Hidan, A. Mchachi, L. Benhmidoune, R. Rachid (Casablanca)

### Triage des patients au département des urgences ophtalmologiques :

#### IA pourrait-elle aider ?

S. Ettouri, K. El Hadi, I. Kninech, L. Arab, Z. Laftimi, G. Daghhouj, L. El Maaloum, B. Allali, A. El Kettani (Casablanca)



# **Rapport Moral**

# **Rapport Financier**



04 au 07 Février 2026

## Rapport Moral 2025



Asmaa EL KETTANI  
Secrétaire Général

Durant l'année 2025, le 38<sup>ème</sup> Congrès National de la Société Marocaine d'Ophtalmologie (SMO) s'est tenu du 5 au 8 février à l'Hôtel Hyatt Regency de Casablanca, un rendez-vous majeur de la vie scientifique de l'ophtalmologie marocaine.

Le thème principal de cette édition a été l'**Ophtalmologie Pédiatrique**, abordée à travers plusieurs tables rondes couvrant la rétine, le segment antérieur, la myopie, le strabisme, la neuro-ophtalmologie et les glaucomes de l'enfant.

Les « indications raisonnées » a été le fil conducteur, décliné au cours des tables rondes non thématiques consacrées notamment au glaucome, à l'imagerie, aux injections intravitréennes, à la chirurgie réfractive et à la pathologie orbito-palpébrale.

Ce congrès a accueilli le congrès national des sociétés de surspécialité : SMVR, AMSOP et SOPREM.

Le congrès a enregistré 494 soumissions scientifiques, confirmant le dynamisme de l'ophtalmologie marocaine, l'implication croissante des centres hospitalo-universitaires et la participation active de la jeune génération.

Le programme a comporté des communications orales, des e-posters, des vidéos chirurgicales, ainsi que des cours et conférences animés par des intervenants nationaux et internationaux.

Les CHU de Casablanca, Rabat, Fès, Marrakech, Agadir, Oujda et Tanger ont été largement représentés. Des tables rondes spécifiques ont été organisées par l'Académie, par le CHU d'Agadir, ainsi que par les Jeunes de la SMO, illustrant l'engagement de la Société en faveur de la formation, de la transmission et de la relève.

Lors de la séance de clôture, la SMO a décerné ses Médailles d'Or au

**Docteur Abdelaziz Mahfoud** et au **Pofesseur Dominique Brémond-Gignac**, en reconnaissance de leur parcours et de leur contribution à l'ophtalmologie marocaine.

Des prix ont également été attribués aux meilleures communications scientifiques.

Une dimension artistique inédite a enrichi ce 38<sup>ème</sup> congrès à travers des expositions de peintures, photographies, poésies et compositions florales. Cette croisée entre l'art et le regard a enchanté les participants et a inspiré la conférence de clôture sur « Art, œil et IA » par Fouad Laaroui.

Le 38<sup>ème</sup> Congrès National de la SMO a ainsi confirmé le rôle fédérateur de la SMO et son engagement constant au service d'une ophtalmologie marocaine de qualité, avec modernité et solidarité.



Saad BENCHEKROUN  
Secrétaire Général Adjoint



04 au 07 Février 2026

## Rapport Moral 2025

Les **Journées d'Automne** de la Société Marocaine d'Ophtalmologie SMO 2025 ont réuni toutes les sociétés de surspécialité : **SAMIR, SMVR, SMOC SO, SMG, AMSOP, SMIO IA, SOPREM, SIOM** autour d'un programme scientifique riche et pratique qui s'est déroulé sur deux journées le 03 & 04 Octobre 2025, réparti sur plusieurs salles à l'hôtel Four Seasons Rabat et avec comme fil conducteur : « **Que faire devant... ?** »

Durant le congrès national et les journées d'automne 2025, plusieurs sessions ont été organisées par le SNOLM, abordant plusieurs sujets d'actualité concernant les enjeux de la pratique de notre discipline au quotidien.

La Société Marocaine d'Ophtalmologie a aussi lancé un cycle de formation médicale continue **SMO-FMC** qui a débuté en Juin 2025 et qui aborde tous les deux mois un sujet spécifique.

Le but de ces formations est de proposer à tous les ophtalmologistes marocains des sessions pédagogiques et didactiques sur les principaux champs de l'ophtalmologie. Ces sessions ont été assurées par des experts reconnus et diffusées dans un format mixte, présentiel et distanciel, en direct du nouveau siège de la SMO qui a été équipé de tout le matériel nécessaire.

Les 4 sessions qui ont été effectuées :

- OCT en pratique quotidienne le 12 juin 2025
- Rétinopathie diabétique le 18 septembre 2025
- Indications raisonnées des anti VEGF le 13 novembre 2025
- Imagerie de la cornée le 15 janvier 2026

Le siège de la SMO est également mis à la disposition des différentes sociétés savantes et associations. C'est ainsi que l'ANJOM a organisé un webinaire le 17 mars 2025.

**Le simulateur de chirurgie**, installé au siège de la SMO tourne à plein régime. Durant l'année 2025, 321 ophtalmologistes ont pratiqué 774 procédures de segment antérieur et 72 de segment postérieur. Durant le congrès national, 41 ophtalmologistes ont effectué des procédures sur le simulateur. Le groupe THEA Afrique a pu également utiliser le simulateur de la SMO sur 80 créneaux pour des collègues étrangers.

Le site internet de la SMO est régulièrement mis à jour. Il comporte notamment les vidéos des présentations des différents congrès nationaux et journées d'automne.



04 au 07 Février 2026

## Bilan Financier 2025



**Mouhssine D'KHISSY**  
Trésorier

Chers confrères,

Nous vous informons comme d'habitude de l'état financier de la Société Marocaine d'Ophtalmologie pour l'année 2025.

Nous publions le bilan à travers les tableaux ci-dessous et restant à votre disposition pour toute information complémentaire.

Les coordonnées de notre comptable :

**FIECO SARL**

Fiduciaire - Assistances Fiscales - Conseils - Comptabilités

Tél. : 0522 25 84 74 / 0522 25 80 68

E-mail : fiecosarl@gmail.com



**Yasser RIFAY**  
Trésorier Adjoint

Détail des dépenses	
Type	TOTAL
LOGISTIQUE CONGRES	3.525.835,00
HEBERGEMENT-AERIEN-ESPACE BANQUET /BILLETERIE TRANSPORT	
AUDIO VISUEL INFORMATIQUE	499.600,00
CYIM	94.544,84
Conception, mise en page programme-Affiche-Badges-Signalétiques des salles -Habillage des salles-Médaille avec coffret-Trophée (Souad Sté DAFFY)	256.920,00
SALAIRES + CNSS	229.484,00
FRAIS POSTAUX + FRAIS BANCAIRES	23.060,00
DIVERS DEPENSES	295.403,42
TOTAL	4.924.847,26

Détail des recettes	
Type	TOTAL
STANDS /INSCRIPTIONS	5.146 .969,16
TOTAL	5.146 .969,16

Solde AU 31/12/2025	506.288,33
---------------------	------------

Reste à encaisser	330 000,00
-------------------	------------



الجمعية المغربية لطب العيون  
Société Marocaine d'Ophtalmologie



**OPHT'Art**  
**2026**

*À l'instar de l'année dernière, l'exposition*

***“Ophtalmologistes Artistes”***

*accompagnera le 39<sup>ème</sup> Congrès de la SMO  
tout au long de son déroulement.*

*Cette exposition mettra à l'honneur les créations artistiques  
de nos chers confrères ophtalmologistes, illustrant leur  
sensibilité et leur créativité au-delà de la pratique médicale.*