



الجمعية المغربية لطب العيون  
Société Marocaine d'Ophtalmologie



## Congrès National d'Ophtalmologie

05 au 08 Février 2025 - Hyatt Regency - Casablanca

# Ophtalmo Pédiatrie

La SMO accueille les congrès annuels des sociétés de spécialité  
SMVR - AMSOP - SOPREM

# PROGRAMME

Réduction de la pression intraoculaire élevée chez les patients atteints de glaucome à angle ouvert ou d'hypertonie intraoculaire

# Monoprost<sup>®</sup>

Solution Ophtalmique Stérile Latanoprost 0.005%



## SWITCHER VERS MONOPROST EFFET GARANTIT POUR VOS PATIENTS



# Sommaire

Éditorial _____	4
Ex-présidents de la SMO _____	5
Bureau de la SMO _____	6
Anciens Lauréats _____	7
Médailles d'or de la SMO 2025 _____	9
Programme - Panorama _____	11
Programme scientifique	
SMVR _____	14
AMSOP _____	28
SOPREM _____	34
SMO _____	40
Comité scientifique SMO 2025 _____	42
Programme Vendredi _____	44
Programme Samedi _____	64
Cours _____	82
E-Films _____	88
E-posters _____	96
Rapport moral et financier	
Rapport Moral _____	140
Rapport Financier _____	141





## Editorial



Mohamed BENNANI  
Président



Asmaa EL KETTANI  
Secrétaire Général

*Chers amis,*

*Nous sommes heureux de vous accueillir à notre 38<sup>ème</sup> congrès national qui aura lieu du 5 au 8 février à Casablanca.*

*Nous recevons cette année encore les congrès annuels de la SMVR, de l'AMSOP et de la SOPREM mercredi 5 et jeudi 6 février.*

*Nous réfléchissons en parallèle avec toutes les sociétés de sous spécialités à l'organisation d'une belle manifestation commune fin septembre.*

*Notre programme scientifique cette année sera comme d'habitude riche et varié. Le thème principal est l'ophtalmo-pédiatrie avec 4 tables rondes qui parcourent tous les aspects de la spécialité.*

*Devant l'abondance des moyens diagnostiques et thérapeutiques dont nous disposons, nous avons choisi comme fil conducteur à nos 8 tables rondes « les indications raisonnées » afin de réfléchir ensemble aux bonnes attitudes et de faire la différence entre les innovations technologiques et les vrais progrès médicaux, entre l'accessoire et l'indispensable.*

*Nous avons reçu cette année 494 soumissions. Ce chiffre en constante augmentation témoigne de la vitalité de l'ophtalmologie marocaine, des efforts des centres hospitalo-universitaires et du dynamisme de la jeune génération.*

*Comme tous les ans, nous attachons beaucoup d'importance aux sessions de communications orales et nous renouvelons l'expérience de la finale qui aura lieu en clôture du congrès samedi en fin d'après-midi.*

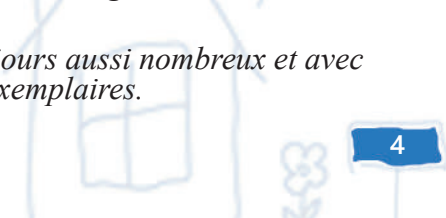
*Nous avons le plaisir cette année de décerner la médaille d'or de la SMO à un grand monsieur qui a été le pionnier de l'ophtalmologie dans la région de Safi, respecté de tous, le docteur Abdelaziz Mahfoud et au Professeur Dominique Brémond-Gignac, chef du service d'ophtalmologie à l'hôpital Necker et fidèle amie de l'ophtalmologie marocaine.*

*Pendant toute la durée du congrès, le simulateur de la SMO est mis à la disposition de tous les confrères non casablançais. Nous estimons que les casablançais peuvent y accéder plus facilement toute l'année et il nous a semblé plus raisonnable de privilégier les confrères qui viennent de loin... notre simulateur tourne à plein régime. Le système de prise de rendez-vous en ligne fonctionne bien et depuis plus d'une année nous avons ouvert des créneaux les samedis matin pour répondre à la demande croissante. 141 médecins ont fait 626 procédures de deux heures en 2024...*

*Nous sommes heureux de vous annoncer l'acquisition par la SMO d'un local qui deviendra le lieu de rencontre de tous les ophtalmologistes dans une ambiance amicale et conviviale. Il accueillera toute la logistique de la SMO et il dispose d'une salle de conférence pouvant réunir une cinquantaine de personnes. De belles réunions médicales en perspective... une navette est mise à votre disposition tout au long du congrès pour le visiter et y prendre un café.*

*Vendredi à 18h30, la SMO accueille le SNOLM qui organise son assemblée générale extraordinaire. Nos confrères dévoués du SNOLM se battent contre vents et marées à longueur d'années pour défendre nos intérêts. Le moindre des soutiens qu'on peut leur apporter c'est d'être nombreux à cette assemblée. Militons nombreux juste deux heures pour les encourager à militer toute l'année...*

*Enfin nous remercions nos fidèles partenaires toujours aussi nombreux et avec lesquels nous avons des relations de partenariat exemplaires.*





Congrès National d'Ophtalmologie  
Ophtalmo Pédiatrie

2025  
05 au 08  
Février

Ex-présidents de la SMO  
1958 - 2019



Feu Dr. M.A. BOUTALEB



Feu Pr. A. SEKKAT



Feu Pr. M. MOHIEDDINE



Pr. M. RAFI



Pr. A. AMRAOUI



Pr. N. BELLAKHDAR



Pr. K. ZAGHLOUL





# Congrès National d'Ophtalmologie Ophtalmo Pédiatrie

**2025**  
05 au 08  
Février

## Bureau de la SMO



**Mohamed BENNANI**  
Président



**Mohamed CHAHBI**  
1<sup>er</sup> Vice Président



**Abdeljalil MOUTAOUAKIL**  
2<sup>ème</sup> Vice Président



**Idriss BENATIYA ANDALOUSSI**  
3<sup>ème</sup> Vice Président



**Asmaa EL KETTANI**  
Secrétaire Général



**Saad BENCHEKROUN**  
Secrétaire Général Adjoint



**Mouhssine D'KHISSY**  
Trésorier



**Yasser RIFAY**  
Trésorier Adjoint



**Mohamed EL BELHADJI**  
Président  
de la commission  
Scientifique



**AMINE HADDAD**  
Membre Coopté  
Responsable de la Commission  
des Jeunes





# Congrès National d'Ophtalmologie Ophtalmo Pédiatrie

2025

05 au 08  
Février

## Anciens Lauréats

2013



Amar AGARWAL



Alaa EL DANASOURY



Phillippe GIRARD



Gabriel QUENTEL



Khalid ZAGHLOUL

2014



Yves BOKOBZA



Alain BRON



Khalid F. TABBARA



CNOF

2015



Pascale MASSIN



Stanley CHANG



Theo SEILER



Richard PACKARD



Yury TAKHTAEV

2016



Jean-Paul BERROD



Sami MAHMOUD AL RABIAH



François DEVIN



Boris MALYUGIN



Moncef KHAIRALLAH



Marie-José TASSIGNON

2017



Ibrahim O. SAYED AHMED



Alain GAUDRIC



Serge MORAX



Abhay VASAVADA



C. VIGNAL-CLERMONT



Abdelouahed AMRAOUI

2018



Laurence DESJARDINS



Xavier BASSIERES



Vincent BORDERIE



Eric H. SOUIED



Mohamed KAMOUN



Pravin K. VADDAVALLI





# Congrès National d'Ophtalmologie Ophtalmo Pédiatrie

**2025**  
05 au 08  
Février

## Anciens Lauréats

2019



Mohammed BENJELLOUN



Mohamed S. SHAHEEN



Yannick LE MER

2020



Jean-Philippe NORDMANN



C.S.N.M.S.P



Amina BERRAHO

2021



Fondation THEA



Mohamed H. BOUAMATOU



Fondation HASSAN II  
d'Ophtalmologie



Heilal BOUZID

2022



AMMS



A. P. BRÉZIN



M. RAFI

2023



Bahram BODAGHI



Zhor OUTARAHOUT

2024



Assia CHAOUNI BERBICH



Serge DOAN





# Congrès National d'Ophthalmologie Ophthalmo Pédiatrie

2025

05 au 08  
Février

## Médailles d'Or de la SMO



Mahfoud Filali Abdelaziz

Date et lieu de naissance : Fès en 1950.

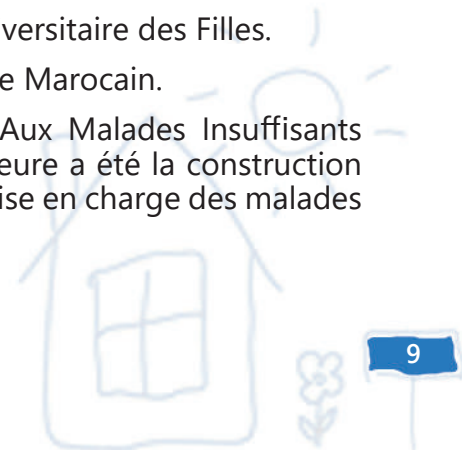
Situation familiale : Marié - un enfant.

### Formation et parcours professionnel

- Doctorat d'État en Médecine en 1979 délivré par la faculté de Médecine et de pharmacie de Rabat.
- Diplôme de spécialité en ophtalmologie en 1982 délivré par la faculté de Toulouse - France.
- De 1979 à 1985 : Affectation en 1979 au centre ophtalmologique de Salé puis à l'hôpital des spécialités de souissi à Rabat.
- 1985 : Affecté à l'hôpital Med V de Safi pour mettre en place le service d'ophtalmologie et y travailler jusqu'à 1992.
- Exerce au secteur privé à Safi depuis 1992.
- Ex Président du Syndicat du Secteur Libéral de Médecine de Safi.

### Activités au niveau social

- Membre de l'association créée en 1980 à Rabat pour la prise en charge des enfants malvoyants et nécessiteux à Rabat-Salé.
- Président de l'APSM depuis 1990 : Association d'aide aux paralysés du sud du Maroc, dont les deux principales réalisations ont été la construction d'une infrastructure en faveur des personnes en situation de handicap ainsi que leur prise en charge.
- Médaillé par Sa Majesté le Roi Mohamed VI pour les services rendus aux personnes en situation de handicap.
- Ex Président du Club Rotary International - section : Safi.
- Membre du Bureau de l'AMAEF (Association Marocaine d'Aide à l'Enfant et à la Famille) dont le siège est à Casablanca et qui a financé de nombreuses opérations sociales (notamment en faveur des veuves et des orphelins) et financé la construction du foyer « Dar Taleb » à Zaouiat Sidi Radi et participé au financement de « Dar Taliba universitaire » à Safi.
- Membre du bureau de l'association Cité Universitaire des Filles.
- Membre du bureau local du Croissant Rouge Marocain.
- Ex Président de l'Association de Soutien Aux Malades Insuffisants Rénaux de la ville de Safi dont l'action majeure a été la construction d'un grand Centre d'Hémodialyse pour la prise en charge des malades gratuitement.





# Congrès National d'Ophtalmologie Ophtalmo Pédiatrie

2025

05 au 08  
Février

## Médailles d'Or de la SMO



Dominique Bremond-Gignac

Dominique BREMOND-GIGNAC, est Professeur d'Ophtalmologie, Chef de Service à l'Hôpital Universitaire Necker Enfants malades et à l'Université de Paris Cité.

Elle est spécialisée en ophtalmologie pédiatrique, responsable du Département d'Orthoptie de l'Université et chercheuse associée à l'Unité INSERM UMRS 1138, Team 17. Son activité est répartie en activité clinique, d'enseignement et de recherche.

Elle a contribué à plus de deux cent quarante publications peer reviewed et à plus de cinquante livres ou chapitres de livres.

En avril 2019, elle a reçu pour la conférence à l'Université de Pittsburgh (UPMC) la médaille Al Biglan.

Impliquée dans la santé visuelle chez les enfants, elle est membre exécutif de la WSPOS (World Strabismus and Pediatric Ophthalmology Society) et présidente élue en 2021 de l'EVER (European Association for Vision and Eye Research).

Elle a rejoint l'Advisory Board de l'International Myopia Institute (IMI).

Elle a été décorée de l'Ordre des Palmes Académiques et de l'Ordre de la Légion d'Honneur.

Elle est Coordinatrice du Centre de maladies rares en Ophtalmologie OPHTARA membre de l'ERN Eye, European Rare Eye Diseases Network et du Centre de Recherche Clinique CLAIROP.





# Congrès National d'Ophthalmologie Ophtalmo Pédiatrie

**2025**  
05 au 08  
Février

## Panorama

	FORUM 1	FORUM 2	ANFA	BEAUSEJOUR	SALLE SIMULATEUR	ESPACE E-POSTERS
<b>Mercredi</b> Après-Midi			SMVR		<b>Chirurgie sur Simulateur</b>	
<b>Jeudi</b> Matin	SMVR	SOPREM	AMSOP			
Déjeuner						
<b>Jeudi</b> Après-Midi	SMVR	AMSOP	SOPREM			
<b>Vendredi</b> Matin	<b>Table ronde</b> Pathologie rétinienne de l'enfant	<b>Table ronde</b> Indications raisonnées dans le glaucome	<b>Communications orales</b> Rétine Médicale	<b>Cours</b>		
	<b>Table ronde</b> Myopie de l'enfant	<b>Table ronde</b> Indications raisonnées en imagerie	<b>Communications orales</b> Rétine Chirurgicale			
Déjeuner						
<b>Vendredi</b> Après-Midi	<b>Table ronde</b> Pathologie du segment antérieur de l'enfant	<b>Communications orales</b> Cataracte	<b>Communications orales</b> Pathologie cornéenne et de surface	<b>Cours</b>		
	<b>Table ronde</b> Strabisme	<b>Table ronde</b> Table ronde du CHU d'Agadir	<b>Communications orales</b> Glaucomes			
<b>Samedi</b> Matin	<b>Table ronde</b> Indications raisonnées des IVT	<b>Table ronde</b> Indications raisonnées en réfractive et cataracte	<b>Communications orales</b> Ophtalmo-pédiatrie 1	<b>Cours</b>		
	<b>Table ronde</b> Table ronde de l'académie	<b>Table ronde</b> Neuro-ophtalmologie et inflammation	<b>Communications orales</b> Ophtalmo-pédiatrie 2			
Déjeuner						
<b>Samedi</b> Après-Midi	<b>Table ronde</b> Indications raisonnées en pathologie orbito-palpébrale	<b>Table ronde</b> Les jeunes de la SMO	<b>Communications orales</b> Uveite Inflammation	<b>Cours</b>		
	<b>GRAND FORUM</b> <b>Cérémonie de clôture</b> Finale de communications libres Remise des prix Remise des médailles d'or de la SMO					
	<b>Conférence : Science et conscience</b>					
	<b>Cocktail organisé par les jeunes de la SMO</b>					



الجمعية المغربية لطب العيون  
Société Marocaine d'Ophtalmologie



**AMSOP**  
ASSOCIATION MAROCAINE  
DE STRABOLOGIE  
ET D'OPHTALMOLOGIE PEDIATRIQUE



# Aqualarm®


**U.P. intensive**  
0,24% d'acide hyaluronique  
(sous forme de hyaluronate de sodium)

**Intensive UD**  
Acide hyaluronique à 0,2%  
(sous forme de hyaluronate de sodium)

## UNE LARME DE JOIE



### SUPPLÉANCE LACRYMALE



Format Multidoses



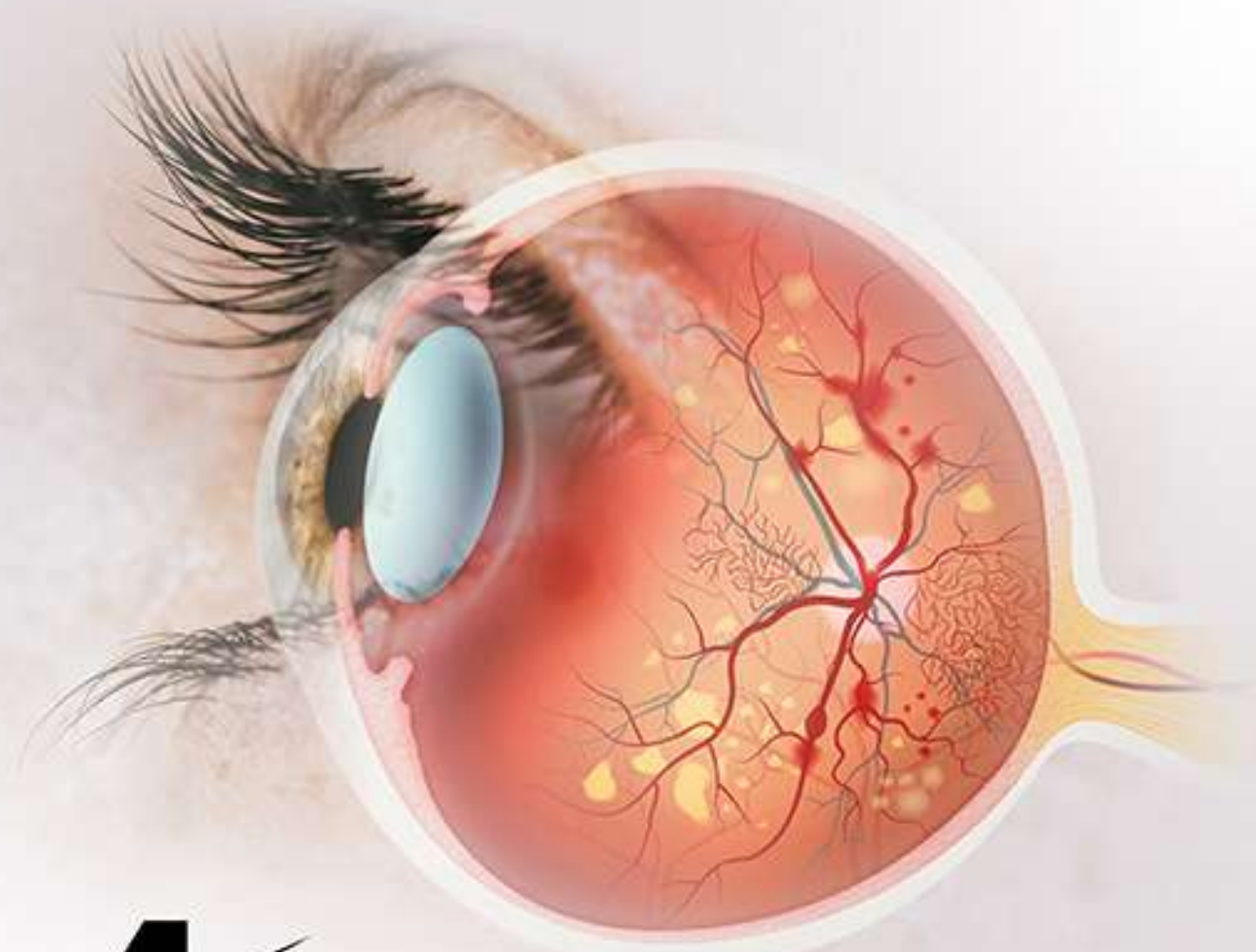
Format 30 Unidoses

PH-BAN-EQUA-22-001



Programme  
Scientifique

**SMVR**



**4<sup>ème</sup> Congrès SMVR 2025**

**05 - 06  
Février**

Hyatt Regency  
Casablanca

Les complications vitréo-rétiniennes  
de la **RETINOPATHIE DIABETIQUE**

Les **Implantations  
secondaires**

## **Mercredi 05/02** Après-midi Programme Scientifique

### ANFA

13:30 **Accueil des congressistes**  
*Welcoming congress participants*

14:00 **Mot de la présidente**

**14:05 - 14:45**

**IA appliquée à l'ophtalmologie**

***AI applications in ophthalmology***

L. Benhmidoune, A. Mchachi, O. Moustain, M. Mouzari

14:05 **IA perspective globale et médicale**

***AI: A global and medical perspective***

N. Touil

14:20 **Comment l' IA peut améliorer la prise en charge en rétinie médicale**

***How can AI can enhance medical retina management***

R. Tahiri

**14:45 - 17:00**

**Atelier pratique d'échographie oculaire :**

**Techniques pour apprendre et maîtriser l'échographie oculaire**

***Practical workshop:***

***Mastering ocular ultrasound techniques***

M. Bouazza, L.O. Cherkaoui, I. Hajji, A. Hassan, R. Rachid

14:45 **Bases fondamentales de l'écho oculaire**

***Fundamental basis of ocular ultrasound***

L. El Maaloum





## **Mercredi 05/02** Après-midi Programme Scientifique

**15:00** **L'échographie appliquée à la pathologie vitréo-rétinienne**  
*Ultrasound applied to vitreoretinal pathology*

M. Dkhissy

**15:15** **Atelier pratique :**  
**Exploration ultrasonographique en Ophtalmologie**  
*Hands-On workshop: Ultrasound imaging in ophthalmology*

**Atelier 1 :** **Initiation à la pratique d'échographie oculaire**  
*Introduction to the practice of ocular ultrasound*

L. El Maaloum

**Atelier 2 :** **Perfectionnement dans la réalisation de l'échographie oculaire**  
*Advanced training in ocular ultrasound*

M. Dkhissy



## Mercredi 05/02 Après-midi Programme Scientifique

ANFA

17:00 - 18:00

**Session cas cliniques : Panel de discussion**

**Clinical cases session: Discussion panel**

M. Abdellaoui, M. Bahloul, S. Bencheekroun, N. Elkouhen, N. Esskali

17:00 **Vaisseau sentinelle : Un messenger à ne jamais ignorer**  
**Sentinel vessel: A messenger not to be ignored**

S. Rachda

17:03 **Neurorétinite bilatérale révélant une Bartonellose : A propos d'un cas**  
**Bilateral neuroretinitis revealing bartonellosis: A case report**

A. Arazzakou

17:06 **Occlusion d'une branche artérielle rétinienne chez un sujet jeune  
révélant un rétrécissement mitral**  
**Branch retinal artery occlusion in a young patient revealing mitral stenosis**

A. Arazzakou

17:09 **Métastase choroïdienne révélant un adénocarcinome pulmonaire invasif :  
À propos d'un cas**

**Choroidal metastasis revealing an invasive pulmonary adenocarcinoma:  
A case report**

K. Fahmaoui

17:12 **Baisse d'acuité visuelle brutale révélant une neurosyphilis  
sur une co-infection VIH-Syphilis**  
**Sudden visual acuity loss revealing neurosyphilis in the context  
of HIV-syphilis coinfection**

I. Zaydi

17:15 **Macro-anévrysmes rétiniens multiples, récurrents et bilatéraux  
chez une patiente hypertendue**  
**Multiple, recurrent, and bilateral retinal macroaneurysms  
in a hypertensive patient**

K. Barja

## **Mercredi 05/02** Après-midi Programme Scientifique

### ANFA

- 17:18 **Quand le tabac étrangle les vaisseaux une angéite givrée aux lourdes conséquences**  
*When tobacco strangles vessels:  
Frostbite vasculitis with severe consequences*  
R. Laaouni
- 17:21 **Une sarcoidose inattendue**  
*An unexpected sarcoidosis*  
F. Lachkar
- 17:24 **Drusen papillaire associé à une membrane néo-vasculaire chez un enfant : A propos d'un cas**  
*Papillary drusen associated with a neovascular membrane in a child:  
A case report*  
S. Lekbich
- 17:27 **Le jeu de laser portatif : Une expérience immersive où le plaisir rencontre le risque !**  
*Portable laser game: An immersive experience where fun meets risk!*  
S. Tanout
- 17:30 **APMPPE :**  
**Analyse clinique et imagerie OCT et angiographique de deux cas**  
*APMPPE: Clinical analysis and OCT and angiographic imaging of two cases*  
Z. Azemour
- 17:33 **IVT triamcinolone acétonide dans le syndrome d'irvine-gass à la phase aigüe arme sous-estimée ?**  
*Intravitreal triamcinolone acetonide in acute irvine-gass syndrome:  
An underestimated weapon?*  
A. Lekhlifi



## **Mercredi 05/02** Après-midi Programme Scientifique

### ANFA

- 17:36 **Hémorragie maculaire post-traumatique**  
*Post-traumatic macular hemorrhage*  
Y. Haddouvat
- 17:39 **Décollement de rétine exsudatif massif et bilatéral sur choroidopathie hypertensive révélant un pheochromocytome**  
*Massive bilateral exudative retinal detachment due to hypertensive choroidopathy revealing a pheochromocytoma*  
H. Lazaar
- 17:42 **Rétro hyaloïdienne décomposée chez un diabétique à propos d'un cas**  
*Retrohyaloid hemorrhage in a diabetic patient: A case report*  
N. Nassiri
- 17:45 **La rétinopathie radique à propos d'un cas**  
*Radiation retinopathy: A case report*  
H. Sokrat
- 17:48 **D'un saignement oculaire à un diagnostic systémique**  
*From ocular bleeding to a systemic diagnosis*  
M. Morchid
- 17:51 **Discussion**

### 18:00 **Conférence**

**Troubles de l'interface vitréo-rétinienne diabétique :  
Diagnostic et conseils pour la prise en charge**  
*Diabetic vitreoretinal interface disorders:  
Diagnosis & pearls for management*

H. Mortada

**Jeudi 06/02** Matinée  
**Programme Scientifique**

**FORUM 1**

**08:30 - 10:30**

**Session Festival de vidéos chirurgicales**

**«Retina Tips and Tricks» / Panel de discussion**

I. Benatya Idrisi, M. Bennani, H. Hamza, M. Lezrek, H. Mortada, A. Moutawakil

**Les orateurs sont priés de respecter strictement le temps imparti : 3min**  
**Speakers are kindly requested to strictly adhere to the allocated time: 3 min**

**RDP : Intérêt de l'hypotonie provoquée en fin de vitrectomie diabétique**  
***Interest of induced hypotony at the end of diabetic vitrectomy***

N. El Kouhen

**Implant subluxé**  
***Subluxed implant***

O. Moustaine

**Astuce dans la gestion d'un décollement choroïdien associé à un décollement de rétine**  
***Tip in managing choroidal detachment associated with retinal detachment***

S. Benchekroun

**Décollement de rétine du myope fort par trou postérieur au niveau du staphylome. Nouvelle technique**  
***Retinal detachment in high myopia due to posterior hole at the level of the staphyloma. New technique***

M. Lezrek



## **Jeudi 06/02** Matinée Programme Scientifique

### **Chirurgie de rétinopathie diabétique: Tips and tricks** *Diabetic retinopathy surgery: Tips and tricks*

M. Abdellaoui

### **Traitement de la chorioretinopathie sévère centrale chronique (CSCR) par thérapie plasmatisée**

H. Aaliquet

### **Deux façons de tamponner au cours de chirurgie de rétinopathie diabétique avantages et risque** *Two methods of tamponading during diabetic retinopathy surgery: Advantages and risks*

A. Zadnass

### **Implantation secondaire : Implant carlevale** *Secondary implantation: Carlevale lens implant*

M. Batras

### **luxation postérieure post traumatique du cristallin** *Post-traumatic posterior dislocation of the lens*

A. Lekhlifi

### **Vitreotome : Un vrai couteau Suisse** *Vitreotome: A true Swiss Army knife*

M. Zidi

### **Pelage d'une membrane épirétinienne avec la technique du negative staining** *Peeling of an epiretinal membrane using the negative staining technique*

T. Boutaj

### **Hydrosuture** *Hydrosuture*

H. Tahri



## **Jeudi 06/02** Matinée Programme Scientifique

### **Transcleral route**

H. Hany

### **IOL luxé Dislocated IOL**

N. Bouslous

### **Ablation de silicone : Machine dépendant method vs machine independant method Silicone removal: Machine-dependent method vs machine-independent method**

H. Moutei

### **Décollement de rétine compliquant le syndrome de Stickler Retinal detachment complicating Stickler syndrome**

H. Mortada



Jeudi 06/02 Matinée  
Programme Scientifique

FORUM 1

11:00 - 12:45

Table ronde  
Round Table

Actualités dans la gestion des complications  
vitréo-rétiniennes du diabète  
*Updates on the Management of Vitreoretinal  
Complications of Diabetes*

R. Daoudi, N. Essakli, R. Rachid, A. Zadnass, M. Zaim

11:00 **Rétinopathie diabétique et intelligence artificielle :**  
**Vers une révolution du dépistage ?**  
*Diabetic retinopathy and artificial intelligence:*  
*Towards a screening revolution?*

A. Mchachi

11:10 **Décollements rétiniens diabétiques récurrents :**  
**Etiologie, techniques chirurgicales et résultats fonctionnels**  
*Recurrent diabetic retinal detachments:*  
*Etiology, surgical techniques & outcome*

H. Mortada

11:20 **Détendre les tensions rétiniennes : Maitriser les décollements tractionnels**  
*Unraveling retinal tensions: Mastering traction detachments*

H. Hamza

11:30 **RD : l'indication de la PPR a-t-elle évolué ?**  
*DR: Has the Indication for PRP Evolved?*

M. Bennani

11:40 **PPR sur voile : Quel impact pronostique ?**  
*PRP on Haze: What is the Prognostic Impact?*

M. Zidi





## **Jeudi 06/02** Matinée Programme Scientifique

- 11:50 **Nouvelles perspectives thérapeutiques pour l'œdème maculaire :  
Focus les nouveaux traitements**  
R. Tahiri
- 12:00 **De la traction aux déchirures :  
Les perles chirurgicales pour les détachements rétiniens combinés  
dans les yeux diabétiques**  
*From traction to tears:  
Surgical gems for combined retinal detachments in diabetic eyes*  
H. Hamza
- 12:10 **Optimisation des résultats dans la gestion du décollement  
rétinien diabétique complexe**  
*Optimizing results in management of complex diabetic retinal detachment*  
H. Mortada
- 12:20 **Discussion**

### 12:40 **Conférence**

**Hémorragies et complications :  
Relever les défis de la vitrectomie diabétique**

*Bleeds and Breaks:  
Navigating challenges in diabetic vitrectomy*

H. Hamza



## Jeudi 06/02 Après-midi Programme Scientifique

### FORUM 1

14:30 - 16:00

#### Table ronde

### Les Implantations secondaires : Comment choisir la technique appropriée ? *Secondary Implants*

L. Benhmidoune, O. Berbich, M. Elbakkali, R. Mikou, R. Sakhsoukh

14:30 **Comment préparer le patient à une implantation secondaire ?**  
*How to prepare the patient for secondary implantation?*

T. Baha Ali

14:40 **Cas de la chute du noyau : implanter d'emblée ou pas ?**  
*Case of lens nucleus drop: Immediate implantation or not?*

I. Benatia EL Andaloussi

14:50 **Technique de la fixation irienne postérieure**  
*Posterior iris fixation technique*

M. Chahbi

15:00 **les implantations secondaire par implant en 3 pièces :**  
*Suture à la sclère ; Technique yamane*  
*Secondary implantations with a 3-piece lens:*  
*Scleral fixation; Yamane technique*

R. Mikou

15:10 **Implantation par implant carlevale**  
*Implantation with a Carlevale lens*

S. Mouine

15:20 **Implantation secondaire par technique schamil**  
*Secondary implantation using the Scharioth technique*

S. Louaya



## **Jeudi 06/02** Après-midi Programme Scientifique

15:00 **Y a-t-il une place pour les implants en chambre antérieure ?**  
*Is There a Role for anterior chamber implants?*

A. Raiss

15:40 **Discussion**

16:00 **Assemblée générale**

- Présentation du bilan moral et vote
- Présentation du bilan financier et vote
- Démission du bureau actuel
- Election du nouveau bureau

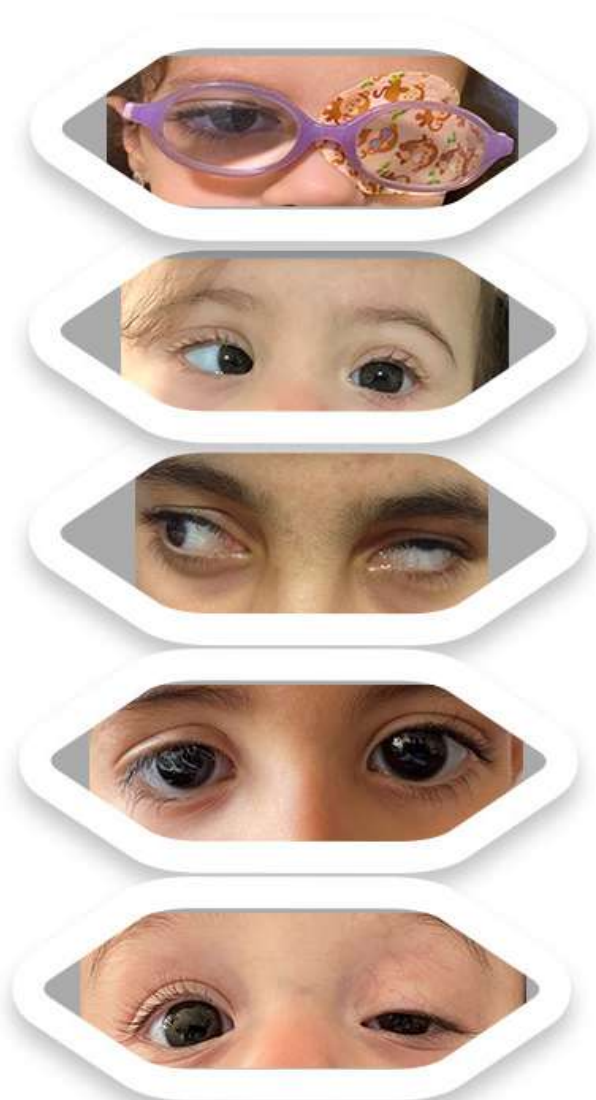
17:00 **Cocktail de clôture**





Programme  
Scientifique

**AMSOP**



# 10<sup>ème</sup>

## journée SCIENTIFIQUE

Association Marocaine de Strabologie et  
Ophtalmologie Pédiatrique

### LE 06 FÉVRIER 2025

HÔTEL HYATT REGENCY - CASABLANCA

### PROGRAMME :

- Réfraction et amblyopies
- Chirurgie des strabismes
- Outils diagnostiques en ophtalmologie pédiatrique
- Neuro-ophtalmologie pédiatrique
- Glaucomes congénitaux
- Larmoiement et ptosis chez l'enfant

### ORATEURS :

B. Allali (Maroc), F. Bencherifa (Maroc), C. Bonifas (France), M. Charif Chefchaouni (Maroc),  
L.O. Cherkaoui (Maroc), J. Drissi Daoudi (Maroc), L. Elmaaloum (Maroc), N. Hassan (Egypte),  
A. Karim (Maroc), M. Laghmari (Maroc), H. Lamari (Maroc), D. Thouvenin (France)

## Jeudi 06/02 Matinée Programme Scientifique

ANFA

09:00 - 10:30

### Table ronde

## Les amblyopies et la réfraction

S. Berrada, C. Bonifas, N. Boutimzine, M. Laghmari (Rabat)

09:00 **Correction des amétropies chez l'enfant : Quand et que prescrire**

M. Laghmari

09:10 **Conduite à tenir devant un astigmatisme chez l'enfant**

M. Laghmari

09:20 **Dépistage des troubles de la réfraction chez l'enfant**

C. Bonifas

09:30 **Amblyopies : Actualités thérapeutiques**

F. Bencherifa

09:40 **Quand arrêter une rééducation d'amblyopie**

C. Bonifas

09:50 **Chirurgie réfractive et strabismes**

H. Lamari

10:00 **Cas cliniques et discussion**



## Jeudi 06/02 Matinée Programme Scientifique

ANFA

11:00 - 12:45

### Table ronde

### Les strabismes

F. Bencherifa, A. El Kettani, B. Moussaoui-Hannane, D. Thouvenin

11:00 **Quand opérer un strabisme divergent : Intérêt des scores**

D. Thouvenin

11:10 **Traitement chirurgical des strabismes convergents**

F. Bencherifa

11:20 **Déviations verticales dissociées : Diagnostic et traitement chirurgical**

D. Thouvenin

11:30 **Les sutures ajustables dans la chirurgie des strabismes**

D. Thouvenin

11:40 **La chirurgie des muscles obliques**

F. Bencherifa

11:50 **Le syndrome de Stilling-Duane : Quand opérer ?**

D. Thouvenin

12:00 **Cas cliniques et discussion**

12:30 **Conférence**

**The use of appropriate diagnostic tools in paediatric age group  
(Utilisation des outils diagnostiques appropriés en ophtalmopédiatrie)**

N. Hassan (Egypte)

## Jeudi 06/02 Après-midi Programme Scientifique

### FORUM 2

14:10 - 15:30

### Table ronde sur l'ophtalmopédiatrie

#### Neuro-Ophtalmopédiatrie

J. Drissi Daoudi, N. Hassan, H. Lamari

14:10 **Les névrites optiques de l'enfant**

H. Lamari

14:20 **Les neuropathies optiques héréditaires**

N. Hassan

14:30 **L'hypertension intracrânienne idiopathique de l'enfant**

F. Benchrifa


14:40 **Troubles de l'apprentissage chez l'enfant**

J. Drissi Daoudi

14:50 **Les ptosis de l'enfant**

M.C. Chefchaouni

15:00 **Cas cliniques et discussion**





## Jeudi 06/02 Après-midi Programme Scientifique

### FORUM 2

16:00 - 18:00

#### Table ronde

### Les glaucomes congénitaux

E.H Abdallah, B. Allali, L.O. Cherkaoui, L. El Maaloum

16:00 **Classification et génétique des glaucomes congénitaux**

C. Bonifas

16:10 **Imagerie dans les glaucomes congénitaux**

L. El Maaloum

16:20 **Éliminer ce qui n'est pas un glaucome congénital**

B. Allali

16:30 **Prise en charge thérapeutique et pronostic des glaucomes congénitaux**

L.O. Cherkaoui

16:45 **Cas cliniques et discussion**

17:15 **Conférence**

**Conduite à tenir devant un larmoiement chez l'enfant**

A. Karim

18:00 **Assemblée générale électorale**



Programme  
Scientifique

**SOPREM**





Société Ophtalmologique  
Plastique Reconstructrice  
Esthétique Marocaine



Congrès National  
d'Ophtalmologie

## Jeudi 06/02 Matinée Programme Scientifique

### FORUM 2

**09:00-10:30**

### Sessions oculoplastie

#### Session voies lacrymales

J. Barbier, M.C. Chefchaouni, F. Elasri, M. Fendri

**09:00 Larmoiement du sujet âgé**

Z. Bencherif (Rabat)

**09:10 Larmoiement du nourrisson et de l'enfant (15mn)**

J.Barbier (Lyon)

- Sondage simple : Quand et comment ?

- Sondage et intubation : Quand et comment ? Sondes poussées ou tirées ?

**09:25 DCRS par voie externe**

M.C. Chefchaouni (Rabat)

- Avec ou sans microscope ou 3D ?

- Suture du volet postérieur ou pas ?

**09:35 DCRS par voie endonasale**

J. Barbier (Lyon)

**09:45 Sondage par sonde à ballonnet**

M. Fendri (Tunis)

**09:55 Place du dacryoscanner dans l'exploration des voies lacrymales**

M. Elbelhadji (Casablanca)

**10:05 Prise en charge des sténoses des méats et voies lacrymales horizontales**

J. Barbier (Lyon)

**10:15 Discussion**





Société Ophtalmologique  
Plastique Reconstructrice  
Esthétique Marocaine



Congrès National  
d'Ophtalmologie

## Jeudi 06/02 Matinée Programme Scientifique

### FORUM 2

**11:00-12:30**

### Session paupière esthétique

O. Achagra, L. Refass, E. Sarfati, N.Y. Lahlou

**11:00 Oculoplastie esthétique : Critères de sélection et « red flags »**

A. Karim (Rabat)

**11:10 Blépharoplasties esthétiques médicales par injectables et fils tenseurs**

E. Sarfati (Toulon)

**11:25 Blépharoplasties esthétiques supérieures chirurgicales**

L. Refass (Rabat)

**11:35 Blépharoplasties esthétiques inférieures chirurgicales :  
Voie antérieure, conjonctivale, lipostructure et transposition graisseuse**

M. Fendri (Tunis), A. Karim (Rabat)

**11h50 Gestes chirurgicaux associés aux blépharoplasties : Quand et comment?**

J. Barbier (Lyon)

**12:00 Complications des blépharoplasties**

M. Elbelhadji (Casablanca)

**12:15 Discussion**





Société Ophtalmologique  
Plastique Reconstructrice  
Esthétique Marocaine



Congrès National  
d'Ophtalmologie

## Jeudi 06/02 Après-midi Programme Scientifique

ANFA

**14:00-15:30**

### Session paupière fonctionnelle

#### Le ptosis dans tous ses états

J. Barbier, Z. Bencherif, M. Fendri, J. Charqui

14:00 **Ptosis : Etat des lieux**

O. Achagra (Casablanca)

14:10 **Chirurgie du ptosis par voie conjonctivale**

A. Karim (Rabat)

14:20 **Chirurgie avec épargne conjonctivale**

J. Barbier (Lyon)

14:30 **Chirurgie du ptosis par voie antérieure : Plicature ou résection ?**

M.C. Chefchaouni (Rabat)

14:40 **Avis des experts : Panel**

14:45 **Chirurgie du ptosis par suspension au muscle frontal**

M. Elbelhadji (Casablanca)

14:55 **Chirurgie du ptosis par lambeau de muscle frontal**

M. Fendri (Tunis)

15:05 **Toxine botulique et ptosis**

E. Sarfati (Toulon)

15:20 **Discussion**





Société Ophtalmologique  
Plastique Reconstructrice  
Esthétique Marocaine



Congrès National  
d'Ophtalmologie

## Jeudi 06/02 Après-midi Programme Scientifique

ANFA

**16:00 - 17:30**

### Session Divers

S. Chariba, T. Baha, E. Sarfati, A. Zaroury

#### 16:00 **Etiologies nasales des dacryocystites**

S. Chariba (Rabat)

#### 16:10 **Réfection de cavité :**

**Avec greffe dermo-graisseuse**

O. Achagra (Casablanca)

**Avec greffe de muqueuse buccale**

Z. Bencherif (Rabat)

#### 16:30 **Laser ablatif des tumeurs de paupières**

E. Sarfati (Toulon)

#### 16:45 **Prise en charge des fractures du plancher de l'orbite**

A. Karim (Rabat)


#### 16:55 **Abord chirurgical des tumeurs de l'orbite par voie latérale**

M. ElBelhadji (Casablanca)

#### 17:05 **Prise en charge des infections orbitaires**

F. Elasri (Marrakech)

#### 17:15 **Discussion**



## **Jeudi 06/02** Après-midi Programme Scientifique

ANFA

**15:30 -17:00**

### **Table ronde**

## **Indications raisonnées en pathologie orbito-palpébrale**

J. Barbier, M. Elbelhadji, A. Karim, E. Sarfati

### **15:30 Indications raisonnées dans le larmoiement de l'enfant**

J. Barbier (Lyon)

### **15:37 Indications raisonnées dans la prise en charge de l'orbitopathie dysthyroïdienne**

M. Fendri (Tunis)

### **15:44 Indications raisonnées de la toxine botulique dans le traitement des malpositions palpébrales**

L. Refass (Rabat)

### **16:01 Démystifier la prise en charge du ptosis**

Z. Bencherif (Rabat), A. Karim, C. Chefchaoui, M. ElBelhadji


### **16:20 Indications raisonnées dans les cils trichiasique, dystichiasis et trichiasis**

M. Elbelhadji (Casablanca)

### **16:27 Indications raisonnées dans la blépharoplastie inférieure : Voie antérieure /voie postérieure**

E. Sarfati (Toulon)

### **16:35 Discussion**



Programme  
Scientifique

**SMO**





# Le journal de la SMO fait peau neuve !



ISSN-E : 2658-851X  
ISSN-Print : 2550-3987

INDÉXÉ DANS :



Le Journal de la Société Marocaine d'Ophtalmologie s'appelle désormais le **Journal Marocain d'Ophtalmologie**, et se dote d'une nouvelle identité visuelle, d'un nouveau Comité Éditorial, avec un nouveau processus éditorial, de nouvelles recommandations aux auteurs et de nouvelles rubriques

Retrouvez notre prochain numéro du JMO lors du prochain Congrès National de la SMO

*Soumettez Votre Article*






**Congrès National d'Ophthalmologie**  
**Ophthalmo Pédiatrie**

**2025**

05 au 08  
Février

## Comité scientifique 2025

Abdallah Elhassan  
Abdellaoui Meriem  
Allali Bouchra  
Amraoui Abdelouahed  
Badaoui Abdeltif  
Belmekki Mohamed  
Benatiya Andaloussi Idriss  
Bennani Mohamed  
Bennis Ahmed  
Berbich Omar  
Chahbi Mohammed  
Cherkaoui Ouafae  
Daghoul Ghizlane  
Daoudi Jaafar  
D'Khissy Mohcine  
El Bakkali Mouhcine  
El Kettani Asmaa  
El Ouafi Aziz  
Elbelhadji Mohamed  
Fellahi Omar  
Karim Abdelouahed  
Lamari Hasnaa  
Louaya Shamil  
Mchachi Adil  
Moustaine Moulay Omar  
Moutaouakil Abdeljalil  
Nayme Karim  
Reda Karim  
Rifay Yasser  
Sekhsoukh Rachid  
Tachfouti Samira



# THEALOSE

TREHALOSE 3% . ACIDE HYALURONIQUE 0,15%

## UNE COMBINAISON UNIQUE

TREHALOSE 3%

ACIDE  
HYALURONIQUE 0.15%



POUR UNE BIOPROTECTION NATURELLE  
DE LA SURFACE OCULAIRE



Vendredi 07/02 Matinée  
Programme Scientifique

FORUM 1

08:30 - 10:00

Table ronde

**Pathologie rétinienne de l'enfant**

M. Bennani (Casablanca), G. Caputo (Paris), M. Robert (Paris), A. Daruich (Paris)

08:30 **Guidelines sur le dépistage de la rétinopathie du prématuré**

A. Daruich (Paris)

08:38 **Les antiVEGF dans la rétinopathie du prématuré**

G. Caputo (Paris)

08:46 **Actualité dans le traitement de la rétinopathie du prématuré**

A. Daruich (Paris)

08:54 **Les dystrophies rétinienne**

M. Robert (Paris)

09:02 **Le décollement de rétine dans le syndrome de Marfan**

G. Caputo (Paris)

09:10 **Discussion**

09:45-10:00 **Conférence**

**La maladie de Coats**

A. Daruich (Paris)





**Vendredi 07/02** Matinée  
Programme Scientifique

**FORUM 2**

**08:30 - 10:00**

**Table ronde**

**Indications raisonnées dans le glaucome**

L. El Maaloum (Casablanca), K. Zaghloul (Casablanca), L.O. Cherkaoui (Rabat),  
M. Benharbit (Rabat)

**08:30 Traitement médical maximal**

L.O. Cherkaoui (Rabat)

**08:37 SLT**

A. Bron (Dijon)

**08:44 Laser diode**

Y. Mouzari (Rabat)

**08:51 Iridotomie périphérique**

M. Benharbit (Rabat)

**08:58 Trabeculectomie**

L. El Maaloum (Casablanca)

**09:05 MIGS**

A. Bron (Dijon)

**09:12 Discussion**

**09:40-10:00 Conférence**

**Les outils pour guider nos décisions thérapeutiques**

A. Bron (Dijon)





Vendredi 07/02 Matinée  
Programme Scientifique

ANFA

08:30 - 10:00

Communications orales

Rétine Médicale

I. Benatiya Andaloussi (Fès), A. Mchachi (Casablanca), I. Hajji (Marrakech), Z. Arabi (Rabat)

08:30 **Sclérose tubéreuse de Bourneville :**  
**Quand le Fond d'oeil oriente le diagnostic chez un enfant de 16 ans**

O. EL Hallaoui, M. Boukssim, S. Sadiki, S. Salama, B. Ayoub, Y. Achegri,  
A. A. Fiqhi, Y. Mouzari (Rabat)

08:37 **Accessibilité aux examens paracliniques dans la prise en charge**  
**des pathologies en rétine médicale à L'Hôpital 20 Aout Casablanca**

M. Elmoumni, M. Elkasmi, M.A. Hammouche, M.R. Bentouhami, Y. Hidan, A. Mchachi,  
L. Benhmidoune, R. Rachid (Casablanca)

08:44 **Évaluation des Anomalies Structurelles dans la Myopie Forte :**  
**Approches Cliniques et Imagerie Tomographique**


R. Elaoui, H. Ghomri, Y. El-Hachimi, A. Boubekri, H. Moutei, A. Bennis, F. Chraibi,  
M. Abdellaoui, I. Benatiya Andaloussi (Fès)

08:51 **Baisse d'acuité visuelle brutale révélsant une leucémie aigue myéloïde**

H. Zaydi, H. Sokrat, M.R. Bentouhami, Y. Hidan, A. Mchachi, L. Benhmidoune,  
R. Rachid (Casablanca)

08:58 **Effets de la photocoagulation pan rétinienne sur la surface oculaire**  
**et le film lacrymal : série de cas**

Y. Laarif, Z. Hilali, Y. Laarif, R. Benkirane, L. Sbai, S. Benchekroun, A. Amazouzi,  
L.O. Cherkaoui (Rabat)





**Vendredi 07/02** Matinée  
Programme Scientifique

**09:05 Distribution des lésions de rétinopathie diabétique proliférante en imagerie Ultra-Grand Champ au Maroc**

M. Filali Ansary, N. Tazi, E.A. Saida, K. Djebli, N. El Kouhen, M. Bennani (Casablanca)

**09:12 Facteurs Prédicatifs de Non Réponse aux Anti-VEGF dans le Traitement de l'Œdème Maculaire après Occlusion de Veine Rétinienne**

K. El Hamraoui, K. Elkafi, M.R. Bentouhami, Y. Hidan, A. Mchachi, L. Benhmidoune, R. Rachid (Casablanca)

**09:19 Discussion**

**09:45-10:00 Conférence**

**La difficile prise en charge de la rétinopathie diabétique floride**

M. Bennani (Casablanca)





**Vendredi 07/02** Matinée  
Programme Scientifique

**FORUM 1**

**10:50 - 12:20**

**Table ronde**

**Myopie de l'enfant**

M. Laghmari (Rabat), M. Robert (Paris), D. Bremond-Gignac (Paris), G. Caputo (Paris)

**10:50 Bilan initial d'un enfant myope**

M. Robert (Paris)

**10:57 Les verres freinateurs de la myopie**

D. Bremond-Gignac (Paris)

**11:04 Apport des lentilles dans la freination de la myopie**

H. Essafi (Rabat)

**11:11 Role de l'atropine dans la freination de la myopie**

C. Bonifas (Toulouse)


**11:18 Role de la lumière rouge et innovations**

D. Bremond-Gignac (Paris)

**11:25 Complications de la myopie chez l'enfant**

G. Caputo (Paris)

**11:32 Discussion**







**Vendredi 07/02** Matinée  
Programme Scientifique

**FORUM 1**

12:05-12:20 **Conférence**


**Le décollement de rétine dans le syndrome de Stickler**

G. Caputo (Paris)

12:20-12:40 **Symposium Thea**

**Préserver la surface oculaire pour mieux traiter  
le glaucome**

Pr Laila Rais





**Vendredi 07/02** Matinée  
Programme Scientifique

**FORUM 2**

**10:50 - 12:20**

**Table ronde**

**Indications raisonnées en imagerie**

M. D'Khissy (Casablanca), D. Sayag (Paris), A. Amraoui (Casablanca), A. Bron (Dijon)

**10:50 Cornée**

M. Belmekki (Rabat)

**10:57 Neuro-radiologie**

N. Touil (Casablanca)

**11:04 Angiographie rétinienne**

M. Bennani (Casablanca)

**11:11 OCTA**

D. Sayag (Paris)

**11:18 UBM**

L. El Maaloum (Casablanca)

**11:25 Electrophysiologie**

N. Hassan (Le Caire)

**11:32 Glaucome**

A. Bron (Dijon)

**11:39 Discussion**





Vendredi 07/02 Matinée  
Programme Scientifique

ANFA

10:50 - 12:20

Communications orales

Rétine Chirurgicale

L. Benhmidoune (Casablanca), R. Rachid (Casablanca), K. Reda (Rabat), R. Sekhsoukh (Oujda)

10:50 **Functional and anatomical results after pars plana vitrectomy, subretinal r-TPA injection and pneumatic displacement for submacular haemorrhages**

R. Bouchikh El Jarroudi, X. Valdeperas, L. Broc Iturralde (Badalona)

10:57 **Gestion des hématomes maculaires post-traumatiques par injection intra-vitréenne de ténectéplase et déplacement pneumatique : Expérience au CHU de Rabat**

S. Ouadghiri, Z. Filali, L. Sbai, L. Hamza, S. Benchekroun, A. Amazouzi, S. Tachfouti, L.O. Cherkaoui (Rabat)

11:04 **Analyse Morphologique de la Macula par Tomographie en Cohérence Optique Swept Source après Chirurgie du Décollement de Rétine Rhéglmatogène avec Macula Décollée**

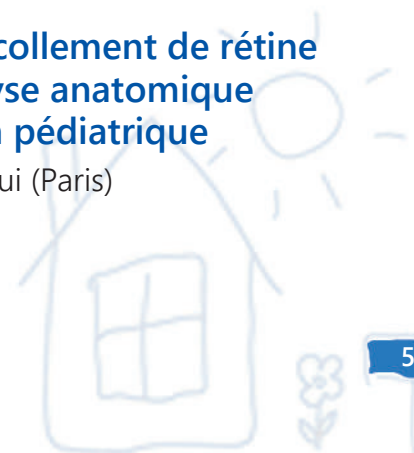
A. Elkhoyaali, Y. Mouzari (Rabat)

11:11 **Apport de la tomographie par cohérence optique en spectral-domain (SD-OCT) dans la chirurgie des membranes épirétiniennes : A propos de 60 yeux à l'Hopital Nord Franche Comte, France**

F. Lachkar, H. Moutei, A. Bennis, F. Chraïbi, M. Abdellaoui, I. Benatiya Andaloussi (Fès) M.S. Naoum, S. Chelbabi, F. Benjelloun (Trévenans)

11:18 **Apport de la chirurgie vitréo-rétienne dans le décollement de rétine compliquant le Rétinoschisis juvénile lié à l'X : Analyse anatomique et fonctionnelle post vitrectomie dans la population pédiatrique**

B. Azarkan, Y. Abdelmassih, T. Chapron, G. Caputo, L.O. Cherkaoui (Paris) S. Benchekroun (Rabat)





**Vendredi 07/02** Matinée  
Programme Scientifique

**11:25 Comparaison de l'anesthésie sous-ténoïdienne et l'anesthésie générale lors de la chirurgie vitréorétinienne : A propos de 100 cas**

Y. Laarif, A. Tagmouti, S. Bencheckroun, S. Ouadghiri, M. Bencheckroun Belabbes, F.Z. Laazrak, A. Hadaoui, A. Abdellah, L.O. Cherkaoui (Rabat)

**11:32 Décollements de rétine rhégmatoïdes chez l'enfant : A propos d'une série de 55 cas**

K. Barja, I. Serghini, M.E.W. En-nasery, L. Mkhairi, H. Moutei, A. Bennis, F. Chraïbi, M. Abdellaoui, I. Benatiya Andaloussi (Fès)

**11:39 Discussion**

**12:05-12:20 Conférence**

**Bloc opératoire du futur**

R. Tahiri Joutei Hassani (Paris)



**TRAVATAN®**  
40 microgrammes/ml collyre en solution  
travoprost

P U I S S A N C E  
D U R A  
C O N T R Ô L E  
C E



Posologie Simple :  
**1 goutte, 1 fois/jour<sup>(1)</sup>**



Les mentions légales sont disponibles sur place à la demande.



**Vendredi 07/02** Après-midi  
Programme Scientifique

**FORUM 1**

**14:30 - 16:00**

**Table ronde**

**Pahologie du segment antérieur de l'enfant**

A. El Kettani (Casablanca), D. Bremond-Gignac (Paris), C. Bonifas (Toulouse), B. Allali (Casablanca)

**14:30 Œil rouge : Quand s'alarmer ?**

L. Rais (Casablanca)

**14:37 Kératocône de l'enfant**

M. Harouch (Casablanca)

**14:44 Les glaucomes juvéniles**

L. El Maaloum (Casablanca)

**14:51 L'aniridie congénitale : Une maladie panoculaire**

D. Bremond-Gignac (Paris)

**14:58 Cataracte congénitale : Prise en charge et surveillance post-opératoire**

B. Allali (Casablanca)

**15:05 Le glaucome secondaire à la chirurgie de la cataracte congénitale**

A. El Kettani (Casablanca)

**15:12 Discussion**

**15:45-16:00 Conférence**

**Choix de l'implant dans la cataracte de l'enfant**

**C. Bonifas (Toulouse)**





**Vendredi 07/02** Après-midi  
Programme Scientifique

FORUM 2

14:30 - 16:00

Communications orales

**Cataracte**

M. Chahbi (Casablanca), M. El Bakkali (Rabat), A. Oubaaz (Rabat), M. Belmekki (Rabat)

14:30 **Chirurgie de cataracte : Impact et gestion du stress**

M. Elkasm, A. Amira, M.A. Hammouche, M.R. Bentouhami, Y. Hidan, L. Benhmidoune, A. Mchachi, R. Rachid (Casablanca)

14:37 **L'actualité en chirurgie de la cataracte congénitale pour les enfants de moins de 2 ans : A propos de 234 yeux**

N. Achabbak, M. Benchekroun, T. Boutaj, T. Baiz, N. Taouri, S. Benchekroun, N. Boutimzine, S. Tachfouti, L.O. Cherkaoui (Rabat)

14:44 **Résultats réfractifs après chirurgie de la cataracte congénitale chez les enfants de moins de 2 ans**

I. Jenkal, O. Elbaz, S. Belghmidi, I. Hajji, A. Moutaouakil, Y. Tlemcani (Marrakech)

14:51 **Les cataractes post-traumatique chez l'enfant :Expérience du service d'ophtalmologie pédiatrique de Casablanca**

I. Laabi, G. Daghouj, M El Alami, O. Jroni, S. Achraf, Z. Laftimi, L. El Maaloum, B. Allali, A. El Kettani (Casablanca)

14:58 **Chirurgie de cataracte 1 œil Vs 2<sup>ème</sup> œil : Quel vécu pour les patients ?**

K. Elkafi, M. Elkasmi, M.A. Hammouche, M.R. Bentouhami, Y. Hidan, A. Mchachi, L. Benhmidoune, R. Rachid (Casablanca)

15:05 **Gestion de l'aphaïque par la fixation sclérale :  
Fixation d'implant et fixation du sac cristallinien à la sclère**

M. Karrat, R. Elaouni, S. Lekbich, A. Choukri, H. Moutei, A. Bennis, F. Chraïbi, M. Abdellaoui, I. Benatiya Andaloussi (Fès)





Congrès National d'Ophtalmologie  
**Ophtalmo Pédiatrie**

**2025**

05 au 08  
Février

## **Vendredi 07/02** Après-midi Programme Scientifique

**15:12 Implantation sclérale Shamil 3.0 : Série de dix cas et revue de la littérature**

M. Boughanim (Meknès), S. Louaya (Agadir)

**15:19 Discussion**

**15:45-16:00 Conférence**

**Moroccan IOL premium phobia**

M. El Bakkali (Rabat)







**Vendredi 07/02** Après-midi  
Programme Scientifique

ANFA

14:30 - 16:00

Communications orales

**Pathologie cornéenne et de surface**

Y. Rifay (Rabat), L. Rais (Casablanca), M. Harouch (Casablanca), T. Baha Ali (Marrakech)

**14:30 Intérêt de la tomographie par cohérence optique du segment antérieur dans la prise en charge précoce et l'évolution des kératites infectieuses**

A. Fakir, C. Khodriss, S. Droussi, S. Zefzoufi, M.A. Zanzoune, N. El Haddad, M. El Bahloul (Tanger)

**14:37 Kératocône pédiatrique : Particularités cliniques et thérapeutiques, expérience au CHU Mohamed VI de Marrakech**

S. Ouazzani Touhami, S. Belghmaidi, Y.Z. EL Khalifa, A. Najah, Y. Ennassimi, I. Hajji, A. Moutaouakil (Marrakech)

**14:44 Encore un ulcère qui ne cicatrise pas : Quelle solution ?  
L'insuline topique dans la prise en charge des ulcérations cornéennes réfractaires : A propos de 20 cas**

M. Morchid, I. Serghini, M.E.W. En-nasery, L. Mkhairi, H. Moutei, A. Bennis, F. Chraibi, M. Abdellaoui, I. Benatiya Andaloussi (Fès)

**14:51 La kératoplastie transfixante dans le traitement du kératocône :  
A propos de 21 cas**

K. El Hadi, S. Ettouri, R. Ecchafai, Z. Laftimi, G. Daghouj, L. El Maaloum, B. Allali, A. El Kettani (Casablanca)

**14:58 La prise en charge de l'hydrops de cornée : A propos de 19 cas**

A. Rami, K. El Hadi, A. Baba, Z. Laftimi, G. Daghouj, L. El Maaloum, B. Allali, A. El Kettani (Casablanca)





**Vendredi 07/02** Après-midi  
Programme Scientifique

**15:05 Intérêt de l'imagerie multimodale dans le diagnostic et le suivi des tumeurs de la surface oculaire chez l'enfant**

Y. Ennassimi, S. Belghmaïdi, Y.Z. EL Khalifa, A. Najah, I. Hajji, A. Moutaouakil (Marrakech)

**15:12 Analyse de survie du greffon cornéen chez l'enfant :  
A propos de 40 cas opérés**

A. Najah, Y.Z. EL Khalifa, Y. Ennassimi, H. Soummame, S. Belghmaïdi, I. Hajji, A. Moutaouakil (Marrakech)

**15:19 L'apport de la membrane de fibrine autologue riche en plaquettes (PRF) dans le traitement des ulcères cornéens réfractaires :  
À propos d'une série de 40 yeux**

S. Tanout, I. Serghini, S. Ben Addou Idrissi, M. Morchid, H. Moutei, A. Bennis, F. Chraïbi, M. Abdellaoui, I. Benatiya Andaloussi (Fès)

**15:24 Discussion**

**15:45-16:00 Conférence**

**Nouvelles approches thérapeutiques  
dans la pathologie de surface**

L. Rais (Casablanca)





**Vendredi 07/02** Après-midi  
Programme Scientifique

**FORUM 1**

**16:30 - 18:00**

**Table ronde**

**Strabisme**

I. Benatiya Andaloussi (Fès), J. Daoudi (Casablanca), F. Benchrifa (Rabat), D. Thouvenin (Toulouse)

**16:30 Esotropie brutale à 2 ans**

M. Laghmari (Rabat)

**16:38 Les exotropies intermittentes**

D. Thouvenin (Toulouse)

**16:46 Les nystagmus**

M. Robert (Paris)

**16:54 Recul-résection du même muscle oculomoteur**

D. Thouvenin (Toulouse)

**17:02 Congenital Cranial Dysinervation Disorders**

F. Bencherifa (Rabat)

**17:10 Discussion**

**17:45-18:00 Conférence**

**Le strabisme lié à l'âge**

D. Thouvenin (Toulouse)

**18:00 Assemblée générale électorale du SNOLM**





**Vendredi 07/02** Après-midi  
Programme Scientifique

**FORUM 2**

**16:30 - 18:00**

**Table ronde**

**Table ronde du CHU d'Agadir**

S. Louaya, N. Bouslous, O. Moustaine (Agadir)

**16:30 Capsular Tension Rings: When and how to use it ?**

O. Moustaine (Agadir)

**16:37 Morganian cataract: Be careful !**

H. Boui (Agadir)

**16:44 Les cataractes post traumatiques de l'enfant**

T. Abdlaoui (Agadir)

**16:51 Gestion de l'aphakie**

S. Louaya (Agadir)

**16:58 Gestion des perforations cornéennes : EM-AKLI – technique**

O. Moustaine (Agadir)

**17:05 Shamil corneal device**

S. Louaya (Agadir)

**17:12 Dadsie, Quelle prise en charge**

N. Bouslous (Agadir)

**17:19 Discussion**





**Vendredi 07/02** Après-midi  
Programme Scientifique

ANFA

16:30 - 18:00

Communications orales

**Glaucomes**

M. Dkhissy (Casablanca), Y. Mouzari (Rabat), L. El Maaloum (Casablanca),  
M. Bouazza (Casablanca)

16:30 **Biomechanical analysis of Corvis parameters in patients with hypotony**  
R. Bouchikh El Jarroudi, P. Romera Romero, J. Botella Garcia, J. Loscos Arenas (Badalona)

16:37 **Dépistage du glaucome à angle ouvert en entreprise : Faut-il s'y mettre ?**  
O. Haddani, A. Razzak, A. Taleb Farhat, H. Ait Amar, M. Idriss, M.W. Lahlou Amine,  
M. Bouazza, M. Elbelhadji (Casablanca)

16:44 **En quoi le glaucome congénital impacte-t-il la vie des parents en quotidien?**  
O. Es-samery, G. Daghouj, Z. Laftimi, L. El Maaloum, B. Allali, A. El Kettani (Casablanca)

16:51 **Le glaucome cortisonique chez l'enfant :  
Expérience du service d'ophtalmologie pédiatrique**  
S. Chakir, G. Daghouj, S. Zamzami, H. Jdid, A. Turki, Z. Laftimi, L. El Maaloum, B. Allali,  
A. El Kettani (Casablanca)

16:58 **Fonction discriminante de la tomographie par cohérence optique  
angiographique pour évaluer la gravité de la maladie dans le glaucome**  
A. Bouayad, C. khodriss, O. Zenasni, I. Majidi, M.A. Zanzoune, Y. El Aidi,  
M. El Bahloul (Tanger)

17:05 **La prise en charge clinique et thérapeutique et résultats fonctionnels  
des glaucomes congénitaux bilatéraux primitifs : Expérience du service  
d'Ophtalmologie du CHU de Marrakech (série de 160 cas)**  
H. Ellatifi, A. El Hakioui, S. Allaoui, T. Youness, S. Belghmaidi, I. Hajji,  
A. Moutaouakil (Marrakech)





**Vendredi 07/02** Après-midi  
Programme Scientifique

**17:12 Evaluation du glaucome chez les enfants atteints de MPS type 1 sur 12 cas**

Y. Achegri, C. Bouabbadi, E. Adil, B. Ayoub, A. Fiqhl, Y. Mouzari (Rabat)

**17:19 Glaucome juvénile : Analyse rétrospective de 20 cas**

C. Bardi, Z. Hazil, S. Bennis, A. Jeribi, M.R. Daoudi, H. Sekkat, Y. Akannour,  
L. Serghini, E. Abdallah (Rabat)

**17:24 Discussion**

**17:45-18:00 Conférence**

**Aberrometrie :**

**Science Fondamentale et Applications Cliniques**

Y. Rifay (Rabat)



# FIXtears

HYALURONATE DE SODIUM RÉTICULÉ 0,3%

*De la Haute Technologie au Confort Durable*



**b**  
bottu

N°3, Voie N°1, Quartier Industriel  
Ain Sebaa - 20580 - B.P. 2583  
Casablanca - MAROC  
Tél. : (212) 522 35 53 50  
Fax : (212) 522 35 64 19  
Email : contact@bottu.com  
www.bottu.com



**جمجوم فارما**  
Jamjoom Pharma

P.O.Box 6267, Jeddah 21442, Saudi Arabia  
Tel.: +966 (2) 6140099 - Fax: +966(2) 6140088  
www.jamjoompharma.com





**Samedi 08/02** Matinée  
Programme Scientifique

**FORUM 1**

**08:30 - 10:00**

**Table ronde**

**Indications raisonnées des IVT**

M. Bennani (Casablanca), G. Caputo (Paris), D. Sayag (Paris), I. Benatiya Andaloussi (Fès)

**08:30 DMLA**

D. Sayag (Paris)

**08:37 Oedème maculaire diabétique**

I. Benatiya Andaloussi (Fès)

**08:44 Rétinopathie diabétique périphérique**

M. Bennani (Casablanca)

**08:51 Occlusion veineuses rétiniennes**

S. Benchekroun (Rabat)

**08:58 Néovaisseaux en dehors de la DMLA**

D. Sayag (Paris)

**09:05 En péri-opératoire**

K. Reda (Rabat)

**09:12 Chez l'enfant**

G. Caputo (Paris)

**09:19 Discussion**







Congrès National d'Ophtalmologie  
**Ophtalmo Pédiatrie**

**2025**

05 au 08  
Février

**Samedi 08/02** Matinée  
Programme Scientifique

**FORUM 2**

**08:30 - 10:00**

**Table ronde**

**Indications raisonnées en réfractive et cataracte**

M. Chahbi (Casablanca), Y. Rifay (Rabat), A. Hagege (Paris), N. Reggai (Madrid),  
A. Badaoui (Casablanca)

**Cas cliniques interactifs**

**09:40-10:00 Conférence**

**Responsabilité médicale, entre assurance et impact  
jurisprudentiel**

Y. Fassi Fihri (Casablanca)





Congrès National d'Ophthalmologie

Ophthalmo Pédiatrie

2025

05 au 08  
Février

Samedi 08/02 Matinée

Programme Scientifique

ANFA

08:30 - 10:00

Communications orales

## Ophthalmo-pédiatrie 1

A El Kettani (Casablanca), M.O. Moustaine (Agadir), E. Abdallah (Rabat), S. Chariba (Oujda)

### 08:30 Les traumatismes oculaires chez l'enfant : A propos de 256 cas

Z. Hazil, C. Bardi, A. Sinnate, M.R. Daoudi, A. Jeribi, Y. Akannour, L. Serghini, Z. Hajji, E. Abdallah (Rabat)

### 08:37 Pronostic visuel et évolution réfractive après chirurgie de cataracte congénitale unilatérale

D.M. Otsasso Okomiko, B. Allali, N. Bouhazzama, S. Dahrane, D. Khadri, Z. Laftimi, G. Daghouj, L. El Maaloum, A. El Kettani (Casablanca)

### 08:44 Les cataractes uvéitiques chez l'enfant : Un vrai challenge pour l'ophtalmo pédiatre

L. Ajdour, G. Daghouj, R. Chahir, Z. Laftimi, A. El Harrar, L. El Maaloum, B. Allali, A. El Kettani (Casablanca)

### 08:51 La greffe de cornée chez enfant : Difficultés et challenge thérapeutique : Expérience du CHU Mohamed VI de Marrakech sur 10ans

Y.Z. EL Khalifa, A. Najah, S. Belghmaidi, I. Hajji, A. Moutaouakil (Marrakech)

### 08:58 Course contre la myopie de l'enfant : Comprendre les facteurs de progression pour réussir la freination

O. Elmansouri, E.A. Asmaa, Z. Algouti, H. Ait Lhaj, M. Kriet, F. El Asri (Marrakech)

### 09:05 Apport de la chimiothérapie intra-artérielle dans le traitement du rétinoblastome

R. Chahir, G. Daghouj, Z. Morchid, S. Rhalib, H. Habiboullah, L. El Maaloum, B. Allali, A. El Kettani (Casablanca)





**Samedi 08/02** Matinée  
Programme Scientifique

**09:12 Évaluation du protocole nationale de traitement du retinoblastome**

M. El Alami, G. Daghouj, S. Ennaki, O. Jroni, K. El Hadi, Z. Laftimi, L. El Maaloum, B. Allali, A. El Kettani (Casablanca)

**09:19 Les opacités de cornée chez l'enfant : Etiologies et challenge thérapeutique**

O. Misely, S. Belghmaidi, Y.Z. EL Khalifa, A. Najah, Y. Ennassimi, A. Hamdaoui, S. Ouazzani Touhami, I. Hajji, A. Moutaouakil (Marrakech)

**09:26 Discussion**

**09:45-10:00 Conférence**

**Les dysgénésies du segment antérieur :  
Comment s'y retrouver?**

D. Bremond Gignac (Paris)





Congrès National d'Ophthalmologie  
**Ophthalmo Pédiatrie**

**2025**

05 au 08  
Février

**Samedi 08/02** Matinée  
Programme Scientifique

FORUM 1

10:00-10:20 **Symposium Bottu**

**Optimisation de la surface oculaire dans la chirurgie  
de la cataracte**

A. El Zawawy (Alexandrie)





**Samedi 08/02** Matinée  
Programme Scientifique

**FORUM 1**

**10:50 - 12:20**

**Table ronde**

**Table ronde de l'académie**

A. Berraho, A. Moutaouakil, E. Abdelah, A. Oubaaz, K. Zaghloul, (Casablanca)

**10:50 L'impact psycho-émotionnel des complications chirurgicales sur les ophtalmologistes : Un défi méconnu.**

C. Khodriss (Tanger)

**10:57 l'apport des vidéos pédagogiques dans la formation des étudiants en médecine en stage d'ophtalmologie :  
Expérience du service d'ophtalmologie du chu d'Agadir**

O. Moustaine (Agadir )

**11:04 Apport de laser vert dans la pathologie rétinienne de l'enfant**

G. Daghoulj (Casablanca)

**11:11 Intérêt de CHATGPT dans l'analyse de la rétinopathie diabétique**

Y. Mouzari (Rabat)

**11:18 Apport de l'OCT-SA dans la prise en charge des cataractes laiteuses**

Y. Akannour (Rabat)

**11:25 Précision et reproductibilité du champs visuel et d'autres tests visuels en réalité virtuelle**

H. Moutei (Fès)

**11:32 Les effets délétères du tamponnement par silicone vus par OCTA**

Y. Telemcani (Marrakech)

**11:39 Identification et localisation des télangiectasies capillaires réiniens (TelCaps) par OCT chez les patients diabétiques avec œdème maculaire**

L. Ait lhaj marrakech





Congrès National d'Ophtalmologie  
**Ophtalmo Pédiatrie**

**2025**

05 au 08  
Février

**Samedi 08/02** Matinée  
Programme Scientifique


11:46 Discussion

12:05 Hommage au Pr. Amina Berraho, ancienne présidente de l'académie

12:20-12:40 **Symposium Roche**

**Actualités des antiVEGF dans le diabète**

M. Bennani (Casablanca), D. Sayag (Paris)





**Samedi 08/02** Matinée  
Programme Scientifique

**FORUM 2**

**10:50 - 12:20**

**Table ronde**

**Neuro-ophtalmologie et inflammation**

H. Lamari (Mohammédia), B. Allali (Casablanca), W. Ibrahimimi (Rabat), O. Berbich (Rabat)

**10:50 Uvéopapillites**

M. Titah (Paris)

**10:57 Imagerie des uveites postérieures**

O. Berbich (Rabat)

**11:04 Hypertensions intracrâniennes sévères**

M.A. Rafai (Casablanca)

**11:11 Neuropathies optiques inflammatoires vues par l'ophtalmologue**

H. Lamari (Mohammédia)

**11:18 Neuropathies optiques inflammatoires vues par le neurologue**

B. Moutawakil (Casablanca)

**11:25 Neuropathies optiques inflammatoires vues par le radiologue**

F. Essodeigui (Casablanca)

**11:32 Discussion**





**Samedi 08/02** Matinée  
Programme Scientifique

ANFA

10:50 - 12:20

Communications orales

**Ophthalmo-pédiatrie 2**

B. Allali (Casablanca), F. Bencherifa (Rabat), A. Berraho (Rabat), M. Laghmari (Rabat)

10:50 **Place de la chimiothérapie intravitréenne dans le traitement du rétinoblastome :**

**Expérience du service d'ophtalmologie pédiatrique de casablanca**

M.L. Cherif El Mokhtar, G. Daghoul, D.M. Otsasso Okomiko, Z. Morchid, H. Habiboullah, Z. Laftimi, L. El Maaloum, B. Allali, A. El Kettani (Casablanca)

10:57 **L'efficacité du crosslinking dans le kératocône de l'enfant :**  
**Expérience du service d'ophtalmologie pédiatrique**

S. Ettouri, A. Rami, S. Wifak, Z. Laftimi, G. Daghoul, L. El Maaloum, B. Allali, A. El Kettani (Casablanca)

11:04 **OCT-Angiographie en amblyopie :**  
**Un nouvel outil pour comprendre la pathologie ?**


S. Sadiki, B. Ayoub, Y. Achegri, S. Salama, A. Elkhoyaali, A. A. Fiqhi, Y. Mouzari (Rabat)  
S. Saidi (Fès)

11:11 **L'ocular trauma score :**  
**Un outil efficace dans l'évaluation du pronostic visuel des cataractes post-traumatiques de l'enfant**

S. Houti, G. Daghoul, Z. Morchid, D.M. Otsasso Okomiko, Z. Laftimi, L. El Maaloum, B. Allali, A. El Kettani (Casablanca)

11:18 **Les kératites infectieuses chez l'enfant :**  
**Expérience du service d'ophtalmologie du CHU Hassan II Fès**

Y. Terrab, H. Ghomri, I. Jane, M. Morchid, H. Moutei, A. Bennis, F. Chraïbi, M. Abdellaoui, I. Benatiya Andaloussi (Fès)







**Samedi 08/02** Matinée  
Programme Scientifique

**11:25 Evaluation de la qualité de vie et de devenir visuel chez les enfants atteints de kératoconjonctivite vernale :**

**Expérience du CHU Mohamed VI de Marrakech**

O. Elbaz, I. Jenkal, F. Guidouni, S. Allaoui, S. Belghmaïdi, I. Hajji, A. Moutaoukil (Marrakech)

**11:32 A propos de 50 cas :**

**Kératocône pédiatrique au Maroc : Facteurs de risque, aspects diagnostiques, cliniques, thérapeutiques et évolutifs**

A. Boulanouar, L. Mourad, I. Achour, M. Touinssi, N. Taouri, N. Boutimzine, A. Abdellah, S. Tachfouti, L.O. Cherkaoui (Rabat)

**11:39 A case of bilateral aniridia since childhood, treated by BE's Aniridia IOLS**

A. Hnidi (Tripoli)

**11:46 Discussion**

**12:05-12:20 Conférence**

**Kératocône de l'enfant :  
Particularités diagnostiques et prise en charge**

B. Allali (Casablanca)



AU **NOUVEAU**  
MAROC

Roche



**VABYSMO**®

faricimab 28,8 mg/0,24 ml

**LORSQUE 2 MONDES SE RENCONTRENT**

1<sup>er</sup> et seul anticorps bispécifique  
ciblant le VEGF-A et l'Ang-2 dans la DMLAn et l'OMD<sup>1,2</sup>

**VABYSMO® est indiqué dans le traitement de la forme néovasculaire (humide) de la dégénérescence maculaire liée à l'âge (DMLAn) et le traitement de l'oedème maculaire diabétique (OMD).**

Pour toute information complémentaire, veuillez contacter : Roche S.A, Ivoire 05, Casablanca Marina, Bvd Sidi Mohamed Ben Abdellah. Casablanca, Maroc

par email : [morocco.medinfo@roche.com](mailto:morocco.medinfo@roche.com)  
par téléphone : 05 22 95 90 00 ou par fax : 05 22 95 90 01

Pour toute notification d'évènements indésirables, veuillez nous contacter :

par email : [morocco.drug\\_safety@roche.com](mailto:morocco.drug_safety@roche.com)  
par téléphone : 05 22 95 90 58 / 06 61 17 83 67 ou par fax : 05 22 95 90 59

Ang-2 : angiopoïétine-2 ;  
VEGF-A : facteur de croissance de l'endothélium vasculaire A.  
1. Résumé des Caractéristiques du Produit Vabysmo®.  
2. Wykoff CC, et al. Lancet. 2022;399 (10326):741-755

  
**VABYSMO**®  
faricimab

M-MA-00000608



**Samedi 08/02** Après-midi  
Programme Scientifique

**FORUM 1**

**14:30 - 16:00**

**Table ronde**

**Indications raisonnées en pathologie orbito-palpébrale**

J. Barbier (Lyon), E. Sarfati (Toulon), M. Elbelhadji (Casablanca), M.C. Chefchaouni (Rabat),  
A. Karim (Rabat)

**14:30 Larmolement de l'enfant**

J. Barbier (Lyon)

**14:37 Orbitopathie dysthyroïdienne**

M. Fendri (Tunis)

**14:44 Toxine botulique dans le traitement des malpositions palpébrales**

R. Loubna (Rabat)

**14:51 Trichiasis et le dystichiasis**

M. Elbelhadji (Casablanca)

**14:58 Blépharoplastie inférieure**

E. Sarfati (Toulon)

**15:05 Discussion**

**15:30-16:00 Conférence**

**Comment démystifier le ptosis congénital ?  
Quand opérer ? Comment opérer ? et Résultats ?**

M.C. Chefchaouni (Rabat), M. Elbelhadji (Casablanca),  
A. Karim (Rabat), M.Z. Bencherif (Rabat)





# Ophthalmology game

One Winner

1ST EDITION

Samedi 8 Février 2025  
14h30 - 16h00

6 teams

Casablanca  
Fès  
Marrakech  
Oujda  
Rabat  
Tanger



Congrès National  
d'Ophtalmologie

05 au 08 Février 2025 - Hyatt Regency - Casablanca



Congrès National d'Ophtalmologie  
Ophtalmo Pédiatrie

2025

05 au 08  
Février

**Samedi 08/02** Après-midi  
Programme Scientifique

## FORUM 2

14:30 - 16:00

### Table ronde

#### Les jeunes de la SMO

A. Haddad (Casablanca), S. Benchekroun (Rabat)

#### Ophthalmology Game

Venez tester vos connaissances en ophtalmologie générale à travers un jeu interactif et captivant, accessible à tous les niveaux, que vous soyez novice ou expert.

Les équipes s'affronteront dans une compétition palpitante où chaque détail compte pour décrocher la victoire !

Cet événement sera l'occasion idéale de partager vos compétences, d'apprendre de vos collègues et de renforcer les liens au sein de la communauté ophtalmologique. En plus de la compétition, une atmosphère conviviale et stimulante régnera tout au long de la journée.

Préparez-vous à vivre une expérience inédite et à encourager vos collègues dans ce défi de haut niveau.

Venez nombreux pour faire de cet événement un moment inoubliable !

Le Comité d'organisation





Congrès National d'Ophthalmologie

Ophthalmo Pédiatrie

2025

05 au 08  
Février

**Samedi 08/02** Après-midi  
Programme Scientifique

FORUM 1


**16:00-17:30 Cérémonie de clôture**  
Assemblée générale ordinaire  
Finale de communications libres  
Remise des prix  
Remise des médailles d'or de la SMO

**17:30-18:00 Conférence  
Science et conscience**



Fouad Laroui

**18:00 Cocktail organisé par les jeunes de la SMO**





**Samedi 08/02** Après-midi  
Programme Scientifique

ANFA

14:30 - 16:00

Communications orales

**Uveite Inflammation**

A. Moutaouakil (Marrakech), F. El Asri (Marrakech), M. El Bahloul (Tanger), A. Bennis (Fès)

**14:30 Analyse des Profils Cliniques des Uvéites au Maroc : Un Regard Approfondi**

A. Aneddame, K. El Hamraoui, Y. Hidan, M.A. Hammouche, M.R. Bentouhami, J. Chafi, A. Mchachi, L. Benhmidoune, R. Rayad (Casablanca)

**14:37 Corrélation entre manifestations cliniques et bilan immunologique dans l'atteinte oculaire de la tuberculose**

S. Quebaili (Casablanca)

**14:44 L'apport de l'imagerie multimodale dans le diagnostic étiologique des uvéites présumées infectieuses**

S. Droussi, C. Khodriss, A. Fakir, S. Zefzoufi, M.A. Zanzoune, M. Boudiab, M. El Bahloul (Tanger)

**14:51 Les uvéites de l'enfant : Quelle particularité ?**


Z. Morchid, G. Daghouj, S. Houti, S. Dahrane, D. Khadri, Z. Laftimi, L. El Maaloum, B. Allali, A. El Kettani (Casablanca)

**14:58 Les uvéites chez l'enfant**

M.R. Daoudi, Z. Hazil, C. Bardi, Z. Qabba, K. Boureguba, Y. Akannour, L. Serghini, E. Abdallah (Rabat)

**15:05 Endophtalmies endogènes : A propos d'une série de cas**

S. Tazi, I. Serghini, S. Ben Addou Idrissi, A. Boubekri, H. Moutei, A. Bennis, F. Chraibi, M. Abdellaoui, I. Benatiya Andaloussi (Fès)





Congrès National d'Ophtalmologie  
**Ophtalmo Pédiatrie**

**2025**

05 au 08  
Février

**Samedi 08/02** Après-midi  
Programme Scientifique

**15:12 Evaluation de la qualité de vie et du devenir visuel des enfants uvéitiques :  
A propos de 28 cas**

A. Bouimtarhan, C. Bouabbadi, Y. Achegri, A. Elkhoyaali, A. A. Fiqhi, Y. Mouzari (Rabat)

**15:19 Discussion**

**15:45-16:00 Conférence**

**Uveite et cataracte**

O. Berbich (Rabat)





Medicals International Maroc est fièrement présente au Maroc depuis 2018 pour servir les secteurs de l’ophtalmologie et des soins de la vue en offrant des produits d’excellence, associés à un service et une expérience inégalés.

En septembre 2024, Medicals International Maroc a finalisé l’acquisition de la totalité des actions d’OptiGroup, un acteur majeur et bien établi dans l’industrie des soins de la vue au Maroc.

Fondé il y a 40 ans par un vétéran du secteur dont la famille était impliquée dans le domaine des soins de la vue depuis les années 1940, OptiGroup a joué un rôle clé dans le développement de l’industrie des lentilles de contact spécialisées et dans la représentation de grandes marques du secteur, principalement Menicon-France.

Grâce à l’acquisition d’OptiGroup, Medicals International Maroc bénéficie désormais d’une portée exceptionnelle à travers tout le Royaume du Maroc, avec plus de 1400 partenaires commerciaux et clients.

Nous assurons à nos partenaires que nous continuerons à élever les standards en offrant une expérience remarquable grâce à notre équipe professionnelle.



Congrès National d'Ophtalmologie  
**Ophtalmo Pédiatrie**

**2025**

05 au 08  
Février

**Vendredi 07/02** Matinée  
**Cours**

**BEAUSEJOUR**

**Cours**

**08:30 - 09:15**

**Nanophtalmie**

E. Abdallah, L. Serghini (Rabat)

**09:15 - 10:00**

**Comment choisir la meilleure lentille intraoculaire en 2025 ?**

N. Reggai (Madrid)

**10:50 - 11:35**

**Le glaucome congénital**

O. Cherkaoui (Rabat)

**11:35 - 12:20**

**Presbylasik**

A. Hagege (Paris)





**Vendredi 07/02** Après-midi  
Cours

**BEAUSEJOUR**

Cours

14:30 - 15:15

**Initiation à la blépharoplastie**

E. Sarfati (Toulon)

15:15 - 16:00

**Lipofilling**

J. Barbier (Lyon)

16:30 - 17:15

**Gestion thérapeutique du décollement de rétine rhégmatogène**

F. Chraibi, A. Bennis (Fès)

17:15 - 18:00

**Vitrectomie Diabétique**

M. Abdellaoui (Fès), H. Mortada (Le Caire)





Congrès National d'Ophtalmologie  
**Ophtalmo Pédiatrie**

**2025**

05 au 08  
Février

**Samedi 08/02** Matinée  
**Cours**

**BEAUSEJOUR**

**Cours**

**08:30 - 09:15**

**Efficacité et sécurité du cross linking**

M. Harouch (Casablanca)

**09:15 - 10:00**

**Examen clinique d'un trouble oculomoteur**

N. Laaouissi (Casablanca)

**10:50 - 11:35**


**Echographie oculaire en pratique quotidienne**

M. D'Khissy (Casablanca)

**11:35 - 12:20**

**Tout sur les dacryocystites**

S. Chariba (Rabat), F. El Ayoubi El Idrissi (Oujda)





Congrès National d'Ophtalmologie  
**Ophtalmo Pédiatrie**

**2025**

05 au 08  
Février

**Samedi 08/02** Après-midi  
Cours

**BEAUSEJOUR**

**Cours**

**14:30 - 15:15**

**Oedème maculaire diabétique, du diagnostic au traitement**

K. Reda (Rabat), R. Sekhsoukh (Oujda)

**15:15 - 16:00**

**Technique simple de chirurgie de la cataracte congénitale**

R. Daoudi (Rabat)



# iTrace™

La combinaison d'un Aberromètre  
et d'un topographe.



**TRACEY™**  
TECHNOLOGIES 

 **MEDICALS**  
INTERNATIONAL



# E-Films

# E-Posters



## E-Films

### Glaucomes

#### Signes d'alerte du glaucome congénital : Un guide à l'usage des parents

O. Es-samery, G. Daghouj, Z. Laftimi, L. El Maaloum, B. Allali, A. El Kettani (Casablanca)

#### Champ visuel : Intérêt et interprétation dans le cadre d'un GPAO

A. Elkhoyaali, Y. Achegri, C. Bouabbadi, K. F. Oumarou Sambou, Y. Mouzari (Rabat)

#### Needling de la bulle de filtration à la lampe à fente dans la gestion post-opératoire des trabéculéctomies : Description de la technique :

S. Bencherif, M. A. Bencherif, M. Labhar, S. Sefiani, M. Boufeloussen, M. Benharbit, M. Belmekki (Rabat)

#### Technique de réalisation d'un Needling

A. El harrar, G. Daghouj, L. Ajdour, R. Chahir, Z. Laftimi, L. El Maaloum, B. Allali, A. El Kettani (Casablanca)

#### Panorama vidéo à propos de la gestion post opératoire de la trabéculéctomie chez l'adulte

S. Bencherif, M. Labhar, S. Sefiani, M. Boufeloussen, M. Benharbit, M. Belmekki (Rabat)

### Cataracte

#### Gestion d'une cataracte dure et compliquée par la SICS

T. Boutaj, L. Hamza, R. Benkirane, L. Sbai, A. Amazouzi, S. Tachfouti, L. O. Cherkaoui (Rabat)

#### Deux cristallins balladeurs pour le prix d'un

M. Boughanim (Meknès), S. Louaya (Agadir)

#### Chiurgie de la cataracte : Ce qui ne faut jamais faire


H. Tahri (Fès)

#### Ce n'est ni une rupture ni une désinsertion : Reconnaître une délamination capsulaire

I. EL Belhadji, K. Barknan, M. R. Bentouhami, Y. Hidan, A. Mchachi, L. Benhmidoune, R. Rachid (Casablanca)

#### Capsular tension ring: A valuable tool to manage weak zonules

H. Lag, O. Nassaf, A. Lekhlifi, C. Soussi, M. Menif, N. Bouslous, M. O. Moustaine (Agadir)







## E-Films

### Cataracte

#### **SICS : Une Technique Innovante et Accessible pour la Chirurgie de la Cataracte**

S. Hamidi, S. Ouadghiri, Y. Laarif, Y. Fathi, R. Benkirane, L. Sbai, A. Abdellah, L. O. Cherkaoui (Rabat)

#### **CAPSULOTOMIE AU LASER Nd-YAG : principes et techniques de réalisation**

Y. H. A. Yonli, I. Jeddou, K. F. Oumarou Sambou, A. D. Yaya-Oye, M. Bellamine, A. Elkhoyaali, A. Fiqhi, Y. Mouzari (Rabat)

#### **Phacofragmentation par pars plana à l'HMIMV**

A. D. Yaya-Oye, K. F. Oumarou Sambou, Y. H. A. Yonli, Y. Bensaoud, I. Jeddou, Y. Bouabid, A. Elkhoyaali, A. Fiqhi, Y. Mouzari (Rabat)

#### **Cataracte hypermure : Entre défi chirurgicale et maîtrise du geste**

C. Bardi, Z. Hazil, A. Jeribi, S. Bennis, M. R. Daoudi, Z. Qabba, F. El Ibrahimy, Y. Akannour, E. ABDALLAH (Rabat)

#### **Quand c'est sa première phaco!**

Z. Hazil, C. Bardi, A. Sinnate, S. Bennis, G. HALFI, B. Bekkar, Z. Qabba, L. Serghini, E. Abdallah (Rabat)

#### **Le Chop Direct (Bien plus facile que l'on pense, Moins Difficile qu'on le pretend)**

H. Izaar, M. Labhar, T. Boutaj, Z. Filali, M. Bentaleb, Y. Fathi, O. El Bassim, A. Amazouzi, L. O. Cherkaoui (Rabat)

### Ophtalmopédiatrie Strabismes

#### **Strabisme et Enfants : Impact sur l'Image de Soi et le Bien-être des Parents**

A. hamdaoui, S. Belghmaidi, Y. Z. EL Khalifa, A. najah, Y. Ennassimi, I. Hajji, A. Moutaouakil (Marrakech)

#### **L'examen d'un enfant strabique**

I. Laabi, G. Daghouj, A. M. El, M. Issa Mahamat Adoudou, S. Achraf, Z. Laftimi, L. El Maaloum, B. Allali, A. El Kettani (Casablanca)

#### **Mesure de la déviation standard : Pas à pas**

K. El Hadi, G. Daghouj, S. Ennaki, L. Arab, Z. Laftimi, L. El Maaloum, B. Allali, A. El Kettani (Casablanca)





## E-Films

### Pathologie orbito-palpébrale

#### Ptosis : Comment examiner en pratique ?

K. El Hamraoui, S. Ghallab, A. Aneddame, M. R. Bentouhami, Y. Hidan, A. Mchachi, L. Benhmidoune, R. Rachid (Casablanca)

#### Subtilités de l'examen clinique du ptosis

M. El alami, G. Daghouj, I. Laabi, S. Achraf, R. Labiad, Z. Laftimi, L. El Maaloum, B. Allali, A. El Kettani (Casablanca)

#### Vidéo Pédagogique sur la Cure du Chalazion : Technique et Prise en Charge

Y. Hidan, J. Chafi, A. Abdelmoumen, M. A. Hammouche, M. R. Bentouhami, A. Mchachi, L. Benhmidoune, R. Rachid (Casablanca)

#### Traitement radical du rétinoblastome: énucléation

O. Jrondi, G. Daghouj, A. M. El, I. Laabi, Z. Laftimi, L. El Maaloum, B. Allali, A. El Kettani (Casablanca)

#### Gestion de l'entropion involutif de la paupière inférieure à l'HMIMV

O. EL Hallaoui, A. D. Yaya-Oye, Y. H. A. Yonli, K. F. Oumarou Sambou, C. Zakaria, Y. Bouabid, A. Elkhoyaali, A. A. fiqhi, Y. Mouzari (Rabat)

### Rétine médicale

#### Verre à 3 miroirs vs Quadraspheric : Quelle technique choisir pour examiner la périphérie rétinienne ? Un guide pour les ophtalmologistes en herbe

S. Rachda, H. Ahmed Taleb, S. Belghmaidi, I. Hajji, A. Moutaouakil (Marrakech)



### Rétine chirurgicale

#### Préserver le cristallin pour une vue saine : Extraction transsclérale d'un CEIO chez un enfant après vitrectomie

H. Ahmed Taleb, S. Rachda, I. Hajji, S. Chaabane, E. M. Hadiri, S. Belghmaidi, A. Moutaouakil (Marrakech)

#### Rétinopexie Pneumatique : Step By Step

H. Moutei, A. Bennis, F. Chraibi, M. Abdellaoui, I. Benatiya Andaloussi (Fès)





## E-Films

### Pathologie cornéenne et de surface

#### Préparation de collyres au sérum autologue : Nouvelles recommandations

S. Drissi Touzani, R. Benmoussa, H. Safwate, M. Khamaily, L. Mouhib, M. Elbelhadji (Casablanca)

#### Préparation des collyres fortifiés

H. Ouazzani Touhami, S. Layachi, J. Chafi, M. R. Bentouhami, Y. Hidan, A. Mchachi, L. Benhmidoune, R. Rachid (Casablanca)

#### Interprétation de la topographie cornéenne en 12 étapes

A. Amira, M. Chnaoui, M. R. Bentouhami, Y. Hidan, A. Mchachi, L. Benhmidoune, R. Rachid (Casablanca)

#### Grefe de membrane amniotique : Techniques et indications

S. Ennaki, G. Daghouj, O. Jroni, L. Arab, Z. Laftimi, L. El Maaloum, B. Allali, A. El Kettani (Casablanca)

#### Injection de Triamcinolone dans la Kératoconjonctivite Vernale : Une Stratégie Thérapeutique Ciblée et Efficace

A. Turki, G. Daghouj, Z. Laftimi, L. El Maaloum, B. Allali, A. El Kettani (Casablanca)

#### Vidéo pédagogique sur le grattage d'une plaque vernale chez enfant sous sédation

S. Zamzami, A. Rami, Z. Laftimi, G. Daghouj, L. El Maaloum, B. Allali, A. El Kettani (Casablanca)

#### Crosslinking : Chaque étape cruciale pour une cornée plus forte

A. Rami, B. Allali, K. El Hadi, S. Ettouri, Z. Laftimi, G. Daghouj, L. El Maaloum, A. El Kettani (Casablanca)

#### Ablation de fils de suture d'une plaie de cornée sous sédation

S. Dahrane, S. Achraf, Z. Laftimi, G. Daghouj, L. El Maaloum, B. Allali, A. El Kettani (Casablanca)





## E-Films

### Communication filmée

#### Le sondage lacrymal chez l'enfant

D. Khadri, G. Daghouj, Z. morchid, D. M. Otsasso Okomiko, K. El Hadi, Z. Laftimi, L. El Maaloum, B. Allali, A. El Kettani (Casablanca)

### Inflammation - Uvéite

#### Les atteintes oculaires des enfants suivis pour uvéite au CHU de Casablanca

L. Arab, G. Daghouj, S. Ennaki, B. Allali, A. El Kettani, Z. Laftimi, L. El Maaloum (Casablanca)

#### Ponction de la chambre antérieure: quand et comment ?

S. Iaaouina, K. F. Oumarou Sambou, H. Brarou, E. Querol Louzitou, W. El Baroudi, S. El Ouali, A. A. Fiqhi, A. Khoyaali, Y. Mouzari (Rabat)

### Ophtalmopédiatrie

#### La réfraction chez l'enfant

H. Brarou, S. Azib, A. Youssef, B. Ayoub, S. Iaaouina, K. F. Oumarou Sambou, E. Adil, F. Aissam, Y. Mouzari (Rabat)

#### Prise en charge chirurgicale d'une cataracte congénitale avec persistance de membrane pupillaire

H. Alaoui Ismaili, S. Houti, H. Mouhajar, J. Manal, S. Louaya (Agadir)

#### Une luxation antérieure du cristallin chez une fille de 3 ans : Quelle prise en charge chirurgicale ?

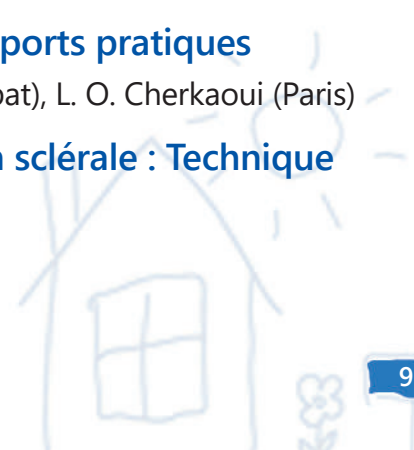
O. Benhar, K. Ajbar, N. Bouslous, O. Moustaine (Agadir)

#### Contactologie pédiatrique : Panorama des indications et apports pratiques

B. Azarkan, L. Sbai, Z. Hilali, R. Benkirane, R. Elhachimi, A. Amazouzi (Rabat), L. O. Cherkaoui (Paris)

#### Gestion d'une Ectopie cristallinienne avec implant a fixation sclérale : Technique Canabrava

H. Alaoui Ismaili, S. Houti, H. Mouhajar, N. El-khnissi, S. Louaya ( Agadir)





## E-Films

### Ophtalmopédiatrie

#### Quand le purpura thrombopénique idiopathique s'invite en ophtalmologie

I. Kadhi, H. Houli, Y. Labassi, N. Boutimzine, O. Cherkaoui (Rabat)

#### Le traitement conservateur dans le rétinoblastome : Indications et techniques

R. Chahir, G. Daghouj, D. M. Otsasso Okomiko, S. Ettouri, Z. Laftimi, L. El Maaloum, B. Allali, A. El Kettani (Casablanca)

#### Technologie MicroPulse du cycloaffaiblissement pour le traitement du glaucome congénital

Z. Laftimi, G. Daghouj, L. El Maaloum, B. Allali, A. El Kettani (Casablanca)

#### Interprétation de la topographie cornéenne

S. Rhalib, L. Ajdour, Z. Laftimi, G. Daghouj, L. El Maaloum, B. Allali, A. El Kettani (Casablanca)

#### Les différents visages des cataractes congénitales : Un voyage au cœur de l'œil

G. Daghouj, A. Rami, S. Ettouri, R. Chahir, Z. Laftimi, L. El Maaloum, B. Allali, A. El Kettani (Casablanca)

#### L'examen Ophtalmologique du nourrisson à l'état d'éveil : Étape par étape

S. Rhalib, G. Daghouj, S. Ettouri, R. Labiad, Z. Laftimi, L. El Maaloum, B. Allali, A. El Kettani (Casablanca)

#### Comment réaliser un sondage lacrymal: Vidéo pédagogique

S. Bouderkha, L. Ajdour, S. Rhalib, O. Bouderkha, Z. Laftimi, G. Daghouj, L. El Maaloum, B. Allali, A. El Kettani (Casablanca)

#### Évaluation ophtalmo-pédiatrique et orthoptique de l'enfant amblyope

M. Aissaoui, G. Daghouj, A. Rami, Z. Laftimi, L. El Maaloum, B. Allali, A. El Kettani (Casablanca)

#### Examen à verres 3 miroirs


H. El ayouki, G. Daghouj, L. Ajdour, Z. Laftimi, L. El Maaloum, B. Allali, A. El Kettani (Casablanca)

#### Technique de réalisation d'un examen sous sédation chez l'enfant

L. Ajdour, G. Daghouj, A. El harrar, Z. Laftimi, R. Chahir, L. El Maaloum, B. Allali, A. El Kettani (Casablanca)

#### Ponction de Chambre Antérieure

R. Labiad, G. Daghouj, A. M. El, Z. Laftimi, L. El Maaloum, B. Allali, A. El Kettani (Casablanca)





## E-Films

### Divers

#### Traitement des cils trichiasique au laser d'argon: Technique et résultats

H. Jdid, G. Daghouj, S. Chakir, Z. Laftimi, L. El Maaloum, B. Allali, A. El Kettani (Casablanca)

#### Sondage des voies lacrymales: Vidéo pédagogique pour les Ophtalmologistes

A. Aneddame, Y. Hidan, A. Abdelmoumen, M. A. Hammouche, M. R. Bentouhami, A. Mchachi, L. Benhmidoune, R. Rayad (Casablanca)

#### Comment réussir sa réfraction subjective ?

Y. Safoine, E. Sara, M. R. Bentouhami, Y. Hidan, A. Mchachi, L. Benhmidoune, R. Rachid (Casablanca)

#### Atteintes de la surface oculaire chez les patients diabétiques à propos de 70 cas

F. Samlali (Casablanca)

#### Rupture spontanée du globe oculaire : Aspects épidémiologiques, cliniques et thérapeutiques

D. M. Otsasso Okomiko, Z. Morchid, M. M. Lebatt, F. Tehari, Z. Laftimi, G. Daghouj, L. El Maaloum, B. Allali, A. El Kettani (Casablanca)

#### Vidéo éducative sur les Injections intravitréennes d'anti VEGF : Vers un consentement éclairé et meilleure adhésion thérapeutique

I. Majidi, C. Khodriss, O. Boukouk, S. Zefzoufi, M. A. Zanzoune, Y. El Aidi, M. El Bahloul (Tanger)

#### Prélèvement de greffon de la muqueuse labiale

A. Goujdihi, K. Barknan, M. R. Bentouhami, Y. Hidan, A. Mchachi, L. Benhmidoune, R. Rachid (Casablanca)

#### Injection rétrobulbaire Xylo-Alcool

K. F. Oumarou Sambou, B. Oubaaz, A. Elkhoyaali, A. D. Yaya-Oye, Y. H. A. Yonli, S. Sebbata, H. Okieh, A. A. Fiqhi, Y. Mouzari (Rabat)

#### Les techniques d'anesthésie locale et locoregionale en Ophtalmologie

H. Habiboullah, R. Chahir, Z. Laftimi, G. Daghouj, L. El Maaloum, B. Allali, A. El Kettani (Casablanca)





# Superkid

## Miofocal

GÉOMÉTRIE ET INNOVATION POUR  
RALENTIR L'ÉVOLUTION DE LA MYOPIE

**INDO**



## E-Posters

### Glaucomes

#### **Glaucome secondaire à une sphérophtalmie et ectopie cristallinienne : A propos d'un cas**

G. Daghouj, S. Ennaki, S. Ettouri, A. Rami, Z. Laftimi, L. El Maaloum, B. Allali, A. El Kettani (Casablanca)

#### **L'impact des médicaments anti glaucomateux sur la surface oculaire : A propos de 50 cas**

T. Abedalkareem, F. Tehari (Casablanca)

#### **Nanophtalmie, glaucome par fermeture de l'angle et cataracte : Un trio de choc**

L. Mkhairi, H. Ghomri, Y. El-hachimi, Z. Bentaj, H. Moutei, A. Bennis, F. Chraibi, M. Abdellaoui, I. Benatiya Andaloussi (Fès)

#### **Mégalocornée congénitale et glaucome congénital : Quelle différence ?**

S. Ettouri, G. Daghouj, S. Rhalib, K. El Hadi, Z. Laftimi, L. El Maaloum, B. Allali, A. El Kettani (Casablanca)

#### **Un glaucome neovasculaire révélant une vascularite rétinienne lié à Hla b 27 : Une association rare**


K. Ajbar, M. Frarchi, O. Benhar, N. Bouslous, O. Moustaine (Agadir)

#### **Glaucome post-traumatique de l'enfant : Récession de l'angle irido-cornéen, une pression à relâcher**

S. Ouazzani Touhami, S. Belghmaidi, Y. Z. El Khalifa, A. Najah, Y. Ennassimi, I. Hajji, A. Moutaouakil (Marrakech)

#### **Syndrome de Posner-Schlossman (A propos d'un cas)**

A. Najah, G. Daghouj, S. Ettouri, Z. Laftimi, L. El Maaloum, B. Allali, A. El Kettani (Casablanca)







## E-Posters

### Rétine médicale

#### **Vascularite rétinienne au cours de la maladie de behçet : A propos d'un cas**

L. Boulterhcha, Y. Harrar, F. Z. Kassimi, K. Hamdi, O. Serji, F. Mabrouki, A. Maadane, R. Sekhsoukh (Oujda)

#### **Choriorétinite séreuse centrale secondaire à une application de corticoïde topique dans le cadre d'un psoriasis**

S. Sajid, M. Faris, M. Makmoul, M. R. Bentouhami, Y. Hidan, A. Mchachi, L. Benhmidoune, R. Rayad (Casablanca)

#### **CORTICOTHERAPIE : Complication rare mais redoutable !**

M. Elmoumni, M. A. Hammouche, M. R. Bentouhami, Y. Hidan, A. Mchachi, L. Benhmidoune, R. Rachid (Casablanca)

#### **Néovaisseaux choroïdiens chez un Myope fort à propos d'un cas**

Y. Debagh, S. Daidai, H. Okieh, A. Elkhoyaali, A. A. Fiqhi, Y. Mozari (Rabat)

#### **Hémorragie rétro-hyaloïdienne de Valsalva traitée par laser YAG : A propos d'un cas**

Y. El-hachimi, H. Ghomri, I. Jane, L. Mkhairi, H. Moutei, A. Bennis, F. Chraibi, M. Abdellaoui, I. Benatiya Andaloussi (Fès)

#### **Rupture post traumatique de la membrane de bruch : A propos d'un cas**

M. Kanboui, Y. El Gueddari, Y. Akannour, L. Serghini, E. Abdallah (Rabat)

#### **Tuberculose multifocale révélée par un fond d'œil**

A. Boussif, H. Bazhar, H. Boukbir, N. Bouslous, M. O. Moustaine (Agadir)

#### **Rupture post traumatique de la membrane de Bruch : A propos d'un cas**

O. Serji, Y. Harrar, F. Z. Kassimi, L. Boulterhcha, K. Hamdi, F. Mabrouki, A. Maadane, R. Sekhsoukh (Oujda)

### Retinite pigmentaire

N. Atangana Offiala, K. F. Oumarou Sambou, Y. Ghallab, A. Fiqhi, Y. Mouzari, A. Oubaaz (Rabat)

#### **Les néovaisseaux choroïdiens chez les patients myopes forts traités par les IVT à propos d'un cas**

M. Kankou, D. Abdellahi, M. Tidjani, C. Begnoug, I. Barikalla, F. El Ibrahimy, E. Abdallah (Rabat)

#### **Occlusion veineuse rétinienne révélant une leucémie**

M. Kanboui, Y. El Gueddari, Y. Akannour, L. Serghini, E. Abdallah (Rabat)



## E-Posters

### Rétine médicale

#### **Choriorétinite séreuse centrale aspect clinique et paraclinique à propos d'un cas**

C. S. M. Toinsi, A. Boulanouar, A. Noman, S. Benchakroune, O. Cherkaoui (Rabat)

#### **Occlusion d'une branche de la veine centrale de la rétine asymptomatique. Urgence ou pas d'urgence ?**

E. M. Lehbibe, M. L. Cherif El Mokhtar, M. M. Lebatt, Z. Laftimi, G. Daghouj, L. El Maaloum, B. Allali, A. El Kettani (Casablanca)

#### **Une manifestation oculaire inhabituelle au cours d'une crise de pré éclampsie en post partum immédiat**

A. Boussi, H. Bazhar, H. Boukbir, N. Bouslous, M. O. Moustaine (Agadir)

#### **Hémorragie rétrohyaloïdienne révélant une insuffisance aortique chez un jeune**

E. M. Lehbibe, G. Daghouj, L. Ajdour, Z. Laftimi, L. El Maaloum, B. Allali, A. El Kettani (Casablanca)

#### **Le Syndrome des taches blanches : A propos d'un cas**

S. Daidai, Y. Debagh, A. D. Yaya-Oye, K. F. Oumarou Sambou, Y. Achegri, Z. Chaibi, A. Elkhoyaali, A. Fiqhi, Y. Mouzari (Rabat)

#### **OACR sur hypercoagulabilité sanguine probable**

A. D. Yaya-Oye, K. F. Oumarou Sambou, S. Daidai, El Hallaoui, Y. H. A. Yonli, Y. Bouabid, A. Elkhoyaali, A. Fiqhi, Y. Mouzari (Rabat)

#### **Maladie de Stargardt à révélation tardive : A propos d'un cas**

N. Abu Tabeekh, B. Oualid, M. Didi, J. Houissa, C. Ahkim, F. Z. Mabrouki, A. Maadane, R. Sekhsoukh (Oujda)

#### **Manifestations ophtalmologiques au cours d'une leucémie aigüe myéloïde**

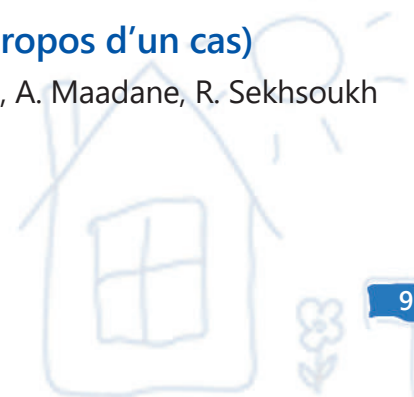
O. Hacht, F. Mabrouki, A. Maadane, R. Sekhsoukh (Oujda)

#### **Hémorragie rétro-hyaloïdienne de Valsalva traitée par laser YAG : A propos d'un cas**

N. Abu Tabeekh, J. Houissa, C. Ahkim, S. Hida, R. Sekhsoukh, F. Z. Mabrouki, A. Maadane (Oujda)

#### **Maladie de Best à transmission autosomique récessive ( à propos d'un cas)**

F. Z. Kassimi, Y. Harrar, L. Boulterhcha, K. Hamdi, O. Serji, F. E.-Z. Mebrouki, A. Maadane, R. Sekhsoukh (Oujda)





## E-Posters

### Rétine médicale

#### Imagerie multimodale de l'œdème maculaire diabétique focal traité par laser focal

M. Drissi El-Bouzaidi, R. Elaoui, S. Lekbich, A. Boubekri, H. Moutei, A. Bennis, F. Chraïbi, M. Abdellaoui, I. Benatiya Andaloussi (Fès)

#### Clinical Characteristics of Peripapillary Myelinated Nerve Fibers : A Report of Three Cases

H. Boukbir, H. Lag, A. R. Idihia, A. Boussif, M. El Hadrani, O. Nassaf, N. Bouslous, M. O. Moustaine (Agadir)

#### Pseudo-xanthome élastique et œil : A propos d'un cas

C. El Ouazzani (Tanger)

#### Exophtalmie inflammatoire révélatrice d'un rétinoblastome (à propos d'un cas)

L. Boulherhcha, Y. Harrar, F. Z. Kassimi, K. Hamdi, O. Serji, F. Mabrouki, A. Maadane, R. Sekhsoukh (Oujda)

#### Hémorragie sous rétinienne maculaire après prise d'acide acétylsalicylique : A propos d'un cas

Y. H. A. Yonli, A. D. Yaya-Oye, El Hallaoui, K. F. Oumarou Sambou, N. Atangana Offiala, A. Elkhoyaali, A. Fiqhi, Y. Mouzari (Rabat)

#### Le Syndrome de COATS Plus : Démystification d'un Cas Clinique Peu Commun

M. Jaafar, H. Mouhajar, N. Bouslous, M. O. Moustaine, S. Louaya (Agadir)

#### Vascularite rétinienne occlusive bilatérale suite au vaccin anti-COVID 19

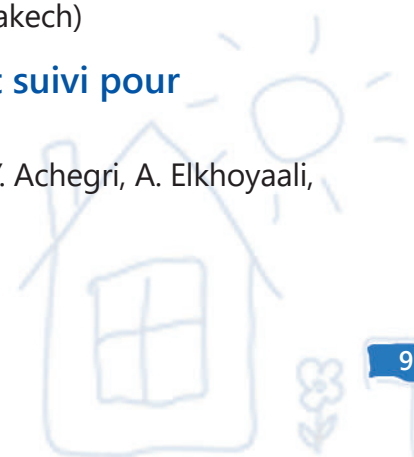
A. Goujdihi, K. Barknan, M. R. Bentouhami, Y. Hidan, A. Mchachi, L. Benhmidoune, R. Rachid (Casablanca)

#### Angéite givrée bilatérale révélant une rétinite virale à CMV à propos d'un cas

S. Orfi, A. Agnaou, Y. Sobhi, S. Belghmaïdi, I. Hajji, A. Moutaouakil (Marrakech)

#### Hémorragie prerétinienne post transfusion chez un enfant suivi pour rhabdomyosarcome : A propos d'un cas

S. Daidai, Y. Debagh, K. F. Oumarou Sambou, H. Okieh, A. D. Yaya-Oye, Y. Achegri, A. Elkhoyaali, A. Fiqhi, Y. Mouzari (Rabat)





## E-Posters

### Rétine médicale

#### Taches de Roth révélant une leucémie myéloïde chronique : A propos d'un cas

O. Janati, H. A. Abdelaziz, A. Hajjaji, S. Iferkhass, A. Bouzidi, A. El Ouafi (Meknès)

#### Néovascularisation choroïdienne idiopathique chez un enfant de onze ans : A propos d'un cas

W. Oujidi, A. Guechati, W. Achergui, S. E. Labyad, A. Halhoul, R. Sekhsoukh (Oujda)

#### Choroidite ischémique multifocale compliquant une pré-éclampsie : A propos d'un cas

Y. El Gueddari, M. Kanboui, Y. Akannour, L. Serghini, E. Abdallah (Rabat)

#### Rupture post traumatique de la membrane de bruch : A propos de 2 cas

M. Elkasmi, M. Elmoumni, M. A. Hammouche, M. R. Bentouhami, Y. Hidan, L. Benhmidoune, A. Mchachi, R. Rachid (Casablanca)

#### Leucémie aigue révélée par une vascularite rétinienne bilatérale

M. Didi, O. Berramdane, F. Mabrouki, A. Maadane, R. Sekhsoukh (Oujda)

#### Maculopathie moyenne aigue paracentrale : Une cause rare de baisse brutale de l'acuité visuelle

O. Rezzouk, H. Ghomri, Y. El-hachimi, Z. Bentaj, H. Moutei, A. Bennis, C. Fouad, M. Abdellaoui, I. Benatiya Andaloussi (Fès)

#### Manifestations ophtalmologiques dans le syndrome d'Heimler : Étude d'un cas rarissime et de ses implications rétinienne

Y. Sobhi, I. Hajji, A. Agnaou, M. A. Majhoul, S. Belghmaidi, A. Moutaouakil (Marrakech)

#### Un Syndrome de Stickler dans le cadre d'un Syndrome de Pierre Robin : A propos d'un cas rare à l'Hôpital Nord Franche Comte, France

F. Lachkar, M. S. Naoum, S. Chelbabi, F. Benjelloun, H. Moutei, F. Chraïbi, A. Bennis, M. Abdellaoui, I. Benatiya Andaloussi (Fès)

#### Chorioretinite Séreuse Centrale Post-Viagra : Un Cas Rare chez le Sujet Jeune

O. Bouderkha, S. Bouderkha, B. Ziouti, H. Sokrat, M. R. Bentouhami, Y. Hidan, A. Mchachi, L. Benhmidoune, R. Rachid (Casablanca)

#### D'un fond d'œil particulier à un diagnostic rare : Un cas de rétinopathie ponctuée albescente

Y. Sobhi, I. Hajji, A. Agnaou, M. A. Majhoul, S. Belghmaidi, A. Moutaouakil (Marrakech)



## E-Posters

### Rétine médicale

#### Maladie de Stargart associée à un Syndrome ataxo Spasmodique cérébelleux : A propos d'un cas

K. F. Oumarou Sambou, S. Laouina, Y. H. A. Yonli, A. D. Yaya-Oye, H. Okieh, Y. Ghallab, El Hallaoui, A. Elkhoyaali, Y. Mouzari (Rabat)

#### L'atrophie chorio-rétinienne paraveineuse pigmentée ( PPRCA ) : A propos d'un cas

I. Serghini, R. Elaoui, S. Lekbich, A. Boubekri, H. Moutei, A. Bennis, C. Fouad, M. Abdellaoui, I. Benatiya Andaloussi (Fès)

#### Gyrate Atrophy of the Choroid and Retina in a young patient : A case report

R. Benkirane, L. Sbai, T. Boutaj, Z. Hilali, A. Abdellah, O. Cherkaoui (Rabat)

#### Une choroïdite pseudo-serpigineuse révélant une tuberculose oculaire : A propos d'un cas

M. W. Lahlou Amine, A. Taleb Farhat, I. Maarouf, O. Haddani, H. Ait Amar, J. Ait Elhaj, A. Razzak, M. Bouazza, M. El Belhadji (Casablanca)

#### Une lipémie rétinienne chez un nourrisson de deux mois

I. Jenkal, A. Hakkioui, Y. Tlemcani, S. Belghmidi, I. Hajji, A. Moutaouakil (Marrakech)

#### Le syndrome de Morning Glory : Aspects cliniques et imagerie

Z. Algouti, A. Laalou, H. Ait Lhaj, M. Kriet, F. El Asri (Marrakech)

#### Hamartome combiné de l'épithélium pigmentaire et de la rétine : A propos de 4 cas

S. Guerraou, R. Elaoui, M. E. W. En-nasery, L. Mkhairi, H. Moutei, A. Bennis, F. Chraibi, M. Abdellaoui, I. Benatiya Andaloussi (Fès)

#### Hémorragies rétinienne révélatrices de pathologies hématologiques : A propos de 2 cas

R. Benmoussa, M. Ziane, S. Chiguer, M. Khamaily, L. Mouhib, M. Elbelhadji (Casablanca)





## E-Posters

### Rétine chirurgicale

#### **Ablation de l'huile de silicone : Pronostic fonctionnel et complications postopératoires**

H. Moutei, A. Bennis, F. Chraïbi, M. Abdellaoui, I. Benatiya Andaloussi (Fès)

#### **Les récurrences de décollement de rétine rhégmato-gène : Facteurs de risque et gestion chirurgicale. Expérience du service d'Ophtalmologie de Fès, à propos d'une série de 30 patients**

I. Serghini, S. Tanout, S. Guerraou, A. Choukri, H. Moutei, A. Bennis, C. Fouad, M. Abdellaoui, I. Benatiya Andaloussi (Fès)

#### **Intérêt du pelage de l'ILM dans le traitement des décollements de rétine rhégmato-gènes par vitrectomie par la pars plana**

Y. ER-Rabhi, S. Tanout, M. Sghyar, O. Belcadi, H. Moutei, A. Bennis, C. Fouad, M. Abdellaoui, I. Benatiya Andaloussi (Fès)

#### **Gaz Vs Silicone, Quel élixir choisir pour tamponner un décollement tractionnel ?**

A. Agnaou, A. El Hakioui, S. Belghmaïdi, I. Hajji, A. Moutaouakil (Marrakech)

#### **Dans l'œil du Cyclone : Gestion des corps étrangers intraoculaires chez l'enfant**

S. Orfi, I. Hajji, S. Rachda, K. Majidi, S. Belghmaïdi, A. Moutaouakil (Marrakech)

#### **Petits patients, grands défis : les décollements de rétine rhégmato-gènes (DDR) chez les enfants**

S. Rachda, I. Hajji, S. Orfi, H. Ahmed Taleb, A. Moutaouakil, S. Belghmaïdi (Marrakech)

#### **« Vitrectomie avec ou sans injection de Bévacicumab en préopératoire pour prise en charge des décollements de rétine tractionnels compliquant la rétinopathie diabétique proliférante (étude comparative sur 79 yeux)**

A. Boubekri, R. Elaoui, S. Lekbich, M. Morchid, H. Moutei, A. Bennis, C. Fouad, M. Abdellaoui, I. Benatiya Andaloussi (Fès)

#### **Corps étrangers intraoculaires : Expérience du service d'Ophtalmologie de Fès ; à propos d'une série de 33 cas (étude descriptive, traitement chirurgical, devenir fonctionnel)**

A. Choukri, S. Tanout, M. Sghyar, O. Belcadi, H. Moutei, A. Bennis, C. Fouad, M. Abdellaoui, I. Benatiya Andaloussi (Fès)

#### **Décollement de rétine sur trou maculaire : A propos d'une série de 10 cas**

Y. Laarif, S. Benchekroun, A. Tagmouti, M. Benchekroun Belabbes, S. Ouadghiri, F. Z. Laazrak, A. Hadaoui, A. Abdellah, L. O. Cherkaoui (Rabat)



## E-Posters

### Rétine chirurgicale

#### **Intervention cataracte-vitrectomie postérieure : Pourquoi ?**

H. Tahri (Fès)

#### **Étude des caractéristiques épidémiologiques, cliniques et thérapeutiques des déchirures géantes de la rétine compliquées par un décollement rétinien : Expérience du service d'ophtalmologie A**

M. Benchekroun Belabbes, S. Benchekroun, ED-Darraz, S. Tachfouti, N. Boutimzine, A. Abdellah, O. Cherkaoui (Rabat)

#### **Vitrectomie et redécoulement, Quand la rétine se rebelle**

Y. Tlemcani, S. Orfi, S. Rachda, S. Belghmaidi, I. Hajji, A. Moutaouakil (Marrakech)

#### **La chirurgie des trous maculaires complexes : Expérience du service d'ophtalmologie de Fès**

H. Ghomri, R. Elaouni, S. Lekbich, O. Belcadi, H. Moutei, A. Bennis, F. Chraïbi, M. Abdellaoui, I. Benatiya Andaloussi (Fès)

#### **Résorption spontanée d'un hématorne sous rétinien post traumatique chez un enfant**

S. Sadiki, S. Salama, M. Boukssim, El Hallaoui, A. Elkhoyaali, A. A. Fiqhi, Y. Mouzari (Rabat)

#### **L'apport de la chirurgie vitréo-rétinienne dans la récupération de l'acuité visuelle(AV)**

K. Ajbar, M. Jaafar, N. Bouslous, O. Moustaine (Agadir)

#### **Hémorragie retro-hyaloïdienne déshémoglobinisée : A propos d'un cas**

T. Boutaj, L. Hamza, R. Benkirane, L. Sbai , A. Amazouzi, S. Tachfouti, L. O. Cherkaoui (Rabat)





## E-Posters

### Chirurgie réfractive

#### **Evaluation des connaissances des internes et résidents du CHU Ibnou Rochd de Casablanca a propos de la chirurgie réfractive**

A. Amira, M. Sidki, M. R. Bentouhami, Y. Hidan, A. Mchachi, L. Benhmidoune, R. Rachid (Casablanca)

#### **Chirurgie réfractive par implant phaqué et Décollement de rétine rhegmatogène chez le Myope fort : Evolution naturelle ou Facteur de risque?**

T. Abedalkareem (Casablanca), I. Jeddou (Rabat), A. Fiqhi (Rabat), Y. Mouzari (Rabat)

### Cataracte

#### **Capsulotomie circulaire ou radiaire : un duel serré pour libérer le capsulophimosis!**

A. mounsif, E. A. Asmaa, H. Ait Lhaj, M. Kriet, F. El Asri (Marrakech)

#### **Évaluation du simulateur Eyesi dans l'apprentissage de la phacoémulsification**

I. Laamoud, H. Ghomri, Y. El-hachimi, A. Maghraoui, H. Moutei, A. Bennis, F. Chraibi, M. Abdellaoui, I. Benatiya Andaloussi (Fès)

#### **Prédiction des résultats visuels des cataractes post-traumatiques de l'enfant : Comparaison entre le Pediatric Ocular Trauma Score (POTS) et l'Ocular Trauma Score (OTS)**

S. Allaoui, A. El Hakioui, F. Guidouni, H. Ellatifi, S. Belghmaidi, I. Hajji, A. Moutaouakil (Marrakech)

#### **Implantation secondaire : que gagne-t-on réellement ? ( à propos de 46 cas )**

O. Belcadi, H. Ghomri, Y. El-hachimi, F. Lachkar, H. Moutei, A. Bennis, F. Chraibi, M. Abdellaoui, I. Benatiya Andaloussi (Fès)

#### **Cataracte congénitale sur persistance du vitré primitif : Expérience du service d'ophtalmologie pédiatrique**

E. M. Lehbibe, G. Daghouj, D. M. Otsasso Okomiko, L. Ajdour, Z. Laftimi, L. El Maaloum, B. Allali, A. El Kettani (Casablanca)

#### **Résultats réfractifs et fonctionnels de patients opérés pour cataracte congénitale avec implantation primaire : expérience de l'hôpital Omar Idrissi de Fès**

S. Guerraou, I. Serghini, M. E. W. En-nasery, F. Lachkar, H. Moutei, A. Bennis, F. Chraibi, M. Abdellaoui, I. Benatiya Andaloussi (Fès)





## E-Posters

### Cataracte

#### Chirurgie de la cataracte et piggy back

A. Raiss, A. Aissaoui, H. Mihfad (Casablanca)

#### Évaluation à Long Terme des Résultats Anatomiques et Fonctionnels de la Phacoémulsification dans le Syndrome de Pseudoexfoliation

H. Ait Amar, H. Safwate, O. Haddani, M. Idriss, M. W. Lahlou Amine, A. Razzak, M. Bouazza, M. El Belhadji (Casablanca)

#### Cataracte et syndrome d'alport

Y. Qouiqa, M. Tbatou, N. Bou-Oulja, M. Laamoumri, I. Fatima, Y. Akannour, L. Serghini, E. Abdallah (Rabat)

#### Maîtriser les Pupilles Serrées : Anneaux, Écarteurs et méthodes physiques

I. EL Belhadji, A. Goujdihi, M. Yassine, M. R. Bentouhami, Y. Hidan, A. Mchachi, L. Benhmidoune, R. Rachid (Casablanca)

#### Navigating the Argentinean Flag Sign : Preoperative and Intraoperative Strategies for Intumescent Cataracts

C. Arnaldos López (Badalona), J. Widmer Pintos (Granollers), A. Gómez-Benlloch (Barcelona), S. Del Pozo (Barcelona), R. Bouchikh El Jarroudi (Badalona), N. Relaño (Barcelona)

#### CAPSULOPHIMOSIS BILATERALE ANTERIEURE chez un enfant : A propos d'un cas

M. E. M. Beiche, C. Bardi, M. S. Salem, L. Serghini, Y. Akannour, E. Abdallah (Rabat)

#### Cataracte médicamenteuse induite par un antipsychotique atypique (Olanzapine) : A propos d'un cas. Atypical antipsychotic (Olanzapine) – induced Cataract : A case report


A. El Amri, M. Doubi Kadmiri, G. Halfi, Y. Akannour, F. El Ibrahimy, L. Serghini, E. Abdallah (Rabat)

#### La délamination capsulaire : Un entité distincte de la pseudoexfoliation

I. EL Belhadji, K. Barknan, M. R. Bentouhami, Y. Hidan, A. Mchachi, L. Benhmidoune, R. Rachid (Casablanca)

#### Une leucocorie bilatérale

M. Baddi, K. Hamdi, E. Y. Aya, H. Mohamed, M. Alkteish, F. Mabrouki, A. Maadane, R. Sekhsoukh (Oujda)





## E-Posters

### Pathologie cornéenne et de surface

#### L'OCTA : Une révolution dans l'adaptation des lentilles sclérales

S. Ben Addou Idrissi, R. Elaoui, M. Senhaji, A. Maghraoui, H. Moutei, A. Bennis, F. Chraibi, M. Abdellaoui, I. Benatiya Andaloussi (Fès)

#### La chirurgie combinée : cure de cataracte et greffe de cornée à-propos de 34 cas

S. Wifak, B. Allali, S. Ettouri, A. Baba, Z. Laftimi, G. Daghouj, L. El Maaloum, A. El Kettani (Casablanca)

#### Persistent ocular surface disease: Recognizing and managing severe cases of the commonly missed ocular rosacea

K. Fahmaoui, S. Gueroum, M. R. Bentouhami, Y. Hidan, A. Mchachi, L. Benhmidoune, R. Rachid (Casablanca)

#### KERATITES NEUROTROPHIQUES :

#### Aspects clinique, évolutif et thérapeutique (Série de 20 cas)

S. Hamidi, T. Baiz, Y. Laarif, N. EL Arari, S. Ouadghiri, O. El Bassim, N. Boutimzine, A. Abdellah, L. O. Cherkaoui (Rabat)

#### Les plaies de cornée : Quel pronostic visuel ?

A. Denial, Y. Tahri, A. Sandali, H. Sokrat, M. R. Bentouhami, Y. Hidan, A. Mchachi, L. Benhmidoune, R. Rachid (Casablanca)

#### Défis de l'amblyopie dans la cécité cornéenne pédiatrique : Solutions innovantes en l'absence de greffons

R. Thalal, S. Belghmaidi, Y. Z. El Khalif, Y. Ennassimi, A. Najah, A. Hamdaoui, S. Ouazzani Touhami, I. Hajji, A. Moutaouakil (Marrakech)

#### Les kératites ulcérales périphériques (PUK) : Expérience du service d'ophtalmologie du CHU HASSAN II de Fès

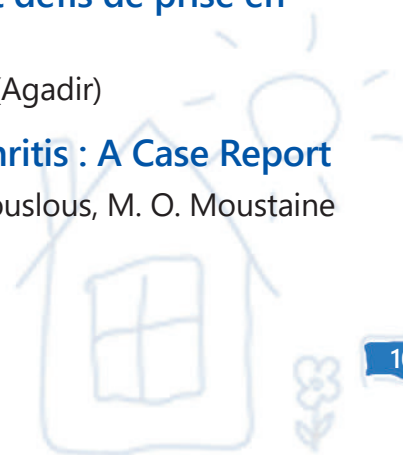
Y. El-hachimi, S. Tanout, M. Sghyar, Z. Bentaj, H. Moutei, A. Bennis, F. Chraibi, M. Abdellaoui, I. Benatiya Andaloussi (Fès)

#### La santé oculaire face à l'épidémie de rougeole : Impacts et défis de prise en charge (Expérience de l'hôpital régional de Souss Massa)

H. Bazhar, A. Dalouhamouch, H. Boukbir, N. Bouslous, M. O. Moustaine (Agadir)

#### Bilateral Corneal Perforation Secondary to Rheumatoid Arthritis : A Case Report

A. R. Idihia, A. Dalouhamouch, F. Z. Liqali, L. Moulahid, Z. Azemour, N. Bouslous, M. O. Moustaine (Agadir)





## E-Posters

### Pathologie cornéenne et de surface

#### Brûlures oculaires : A propos d'une série de cas

M. Bennani, S. Tanout, S. Guerraou, T. Marrakchi, H. Moutei, A. Bennis, F. Chraibi, M. Abdellaoui, I. Benatiya Andaloussi (Fès)

#### Le tabagisme : Quand une sécheresse oculaire peut imposer un sevrage !

A. Denial, Y. Tahri, H. Sokrat, A. Sandali, M. R. Bentouhami, Y. Hidan, A. Mchachi, L. Benhmidoune, R. Rachid (Casablanca)

#### Brûlure oculaire sévère par base forte avec une évolution spectaculaire : A propos d'un cas

I. Belachkar, S. Ghallab, J. Chafi, M. R. Bentouhami, Y. Hidan, A. Mchachi, L. Benhmidoune, R. Rachid (Casablanca)

#### Adaptation d'un hydrops avec toricité sclérale

H. Ghomri, S. Tanout, I. Jane, A. Choukri, H. Moutei, A. Bennis, F. Chraibi, M. Abdellaoui, I. Benatiya Andaloussi (Fès)

#### L'efficacité du crosslinking dans le kératocone chez l'enfant : Expérience du service

S. Ettouri, B. Allali, S. Wifak, K. El Hadi, G. Daghouj, Z. Laftimi, L. El Maaloum, A. El Kettani (Casablanca)

#### La prise en charge de l'hydrops de cornée (à propos de 19 cas)

A. Rami, B. Allali, A. Baba, R. Echchafi, Z. Laftimi, G. Daghouj, L. El Maaloum, A. El Kettani (Casablanca)

#### Qualité de vie des patients greffes de cornée : Expérience Du Service D'ophtalmologie Pédiatrique Casablanca

R. Echchafi, B. Allali, K. El Hadi, A. Rami, Z. Laftimi, G. Daghouj, L. El Maaloum, A. El Kettani (Casablanca)

#### Conjunctivite fibrosante au stade d'ankyloblépharon : A propos d'un cas

O. Elkorno, H. EL Ghazi, Z. HilaliY. Laarif, A. Abdellah, L. O. Cherkaoui (Rabat)

#### Révélation d'une MICI par une épisclérite : A propos d'un cas

B. Bousellam, Y. Bouhafra, H. Eddaoui, S. Sefiani, S. Bencherif, A. Regragui, M. Benharbit, N. Benchekroune, M. Belmekki (Rabat)





## E-Posters

### Pathologie cornéenne et de surface

#### Les corps étrangers intra cornéen : A propos de 68 cas

A. Raid, M. A. Hammouche, M. R. Bentouhami, Y. Hidan, A. Mchachi, L. Benhmidoune, R. Rachid (Casablanca)

#### Challenge thérapeutique du Kératocône avancée chez l'enfant

M. Baddi, A. Guechati, M. Alkteish, E. Y. Aya, H. Mohamed, F. Mabrouki, A. Maadane, R. Sekhsoukh (Oujda)

#### La combinaison du Sérum autologue et de la membrane PRF pour la prise en charge des ulcères cornéens réfractaires

O. Zenasni, C. Khodriss, A. Bouayad, I. Majidi, M. A. Zanzoune, C. El Ouazzani, M. El Bahloul (Tanger)

#### Quand les yeux et la peau se croisent : Manifestations oculaires rares dans la maladie de Leiner-Moussous (à propos d'un cas)

R. Thalal, S. Belghmaidi, Y. Z. El Khalif, A. Najah, Y. Ennassimi, S. Ouazzani Touhami, A. Hamdaoui, I. Hajji, A. Moutaouakil (Marrakech)

#### Quand un traumatisme oculaire minime révèle une pathologie éctasiente sévère de la cornée !

S. Tanout, H. Ghomri, M. Sghyar, M. Morchid, H. Moutei, A. Bennis, F. Chraibi, M. Abdellaoui, I. Benatiya Andaloussi (Fès)

#### Rémission complète d'un carcinome épidermoïde conjonctival in situ après excision chirurgicale et traitement topique au 5-fluorouracile

A. Dalouhamouch, A. R. Idihia, L. Manssouri, N. Bouslous, M. O. Moustaine (Agadir)

#### Adaptation du kératocône à l'hôpital 20 août ( A propos de 44 cas)


S. Rhalimi, H. Rhaichi, M. A. Hammouche, M. R. Bentouhami, Y. Hidan, A. Mchachi, L. Benhmidoune, R. Rachid (Casablanca)

#### Brittle cornea syndrom : A propos de 2 cas

Y. Bouhafra, B. Bousellam, H. Eddaoui, S. Bencherif, S. Sefiani, M. Boufeloussen, N. Benchekroune, M. Benharbit, M. Belmekki (Rabat)

#### Une Kératite bactérienne sévère associée à l'utilisation prolongée de lentilles de contact rigides chez un adolescent atteint de kératocône

A. Abdelmoumen, H. Sokrat, A. Denial, A. Sandali, M. R. Bentouhami, Y. Hidan, A. Mchachi, L. Benhmidoune, R. Rachid (Casablanca)





## E-Posters

### Pathologie cornéenne et de surface

#### **Keratoplastie transfixiante sur une dystrophie de Groenouw (à propos de 2 cas )**

F. Z. Kassimi, Y. Harrar, L. Boulerhcha, K. Hamdi, O. Serji, F. E.-Z. Mebrouki, A. Maadane, R. Sekhsoukh (Oujda)

#### **Pseudomembranous viral conjunctivitis mimicking preseptal cellulitis in a 14-month-old infant**

K. Fahmaoui, I. Belachkar, M. R. Bentouhami, Y. Hidan, A. Mchachi, L. Benhmidoune, R. Rachid (Casablanca)

#### **Kératites fongiques : Quand y penser ?**

M. Morchid, I. Omari, M. A. Hammouche, M. R. Bentouhami, Y. Hidan, A. Mchachi, L. Benhmidoune, R. Rachid (Casablanca)

#### **Hydrops cornéen aigu chez une patiente de 14 ans : A propos d'un cas**

M. Boukssim, El Hallaoui, Y. Achegri, A. Bouimtarhan, C. Bouabbadi, A. Elkhoyaali, A. A. Fiqhi, Y. Mouzari (Rabat)

#### **Abcès de cornée mycosique chez enfant : A propos d'un cas**

S. Sefiani, B. Boussellam, S. Bencherif, Y. Bouhafra, M. Boufeloussen, H. Eddaoui, N. Benchekroun, M. Benharbit, M. Belmekki (Rabat)

#### **Le profil épidémiologique des abcès de cornée chez l'enfant au service d'ophtalmologie pédiatrique de casablanca**

O. Jroni, G. Daghouj, S. Wifak, I. El Mhini, A. M. El, Z. Laftimi, L. El Maaloum, B. Allali, A. El Kettani (Casablanca)

#### **Patch cornéen autologue: technique et résultat cas clinique démonstratif**

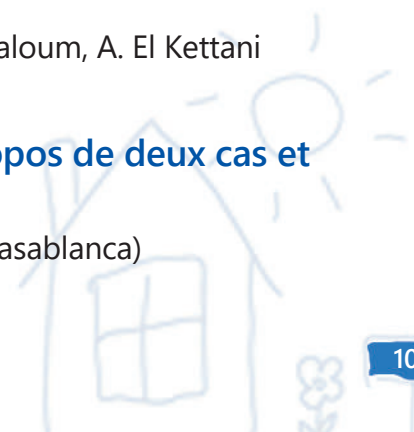

M. Issa Mahamat Adoudou, G. Daghouj, O. Jroni, S. Achraf, Z. Laftimi, L. El Maaloum, B. Allali, A. El Kettani (Casablanca)

#### **Place de la kératoplastie transfixiante dans le traitement du kératocône ( A propos de 21 cas )**

K. El Hadi, B. Allali, R. Echchafi, S. Ettouri, Z. Laftimi, G. Daghouj, L. El Maaloum, A. El Kettani (Casablanca)

#### **Syndrome de Stevens-Johnson et atteintes oculaires : A propos de deux cas et revue de la littérature**

O. Amara, G. Daghouj, Z. Laftimi, L. El Maaloum, B. Allali, A. El Kettani (Casablanca)





## E-Posters

### Pathologie cornéenne et de surface

#### **Kératite neurotrophique post-herpétique : Une approche thérapeutique personnalisée pour une guérison complète**

H. Ouazzani Touhami, S. Layachi, J. Chafi, M. R. Bentouhami, Y. Hidan, A. Mchachi, L. Benhmidoune, R. Rachid (Casablanca)

#### **Un hydropisa aigue révélant un kératoglobe**

M. E. W. En-nasery, I. Serghini, M. Senhaji, O. Belcadi, H. Moutei, A. Bennis, F. Chraibi, M. Abdellaoui, I. Benatiya Andaloussi (Fès)

#### **Une Kératite herpétique épithéliale bilatérale chez un enfant : A propos d'un cas**

S. Chaabane, I. Hajji, A. Agnaou, S. Belghmaidi, A. Moutaouakil (Marrakech)

#### **Kératite fongique : tout est bien qui finit bien! à propos d'un cas**

H. Alami, N. Taouri, A. Abdellah, L. O. Cherkaoui (Rabat)

#### **Conjonctivite Persistante et Flou Visuel : Le Rôle de l'Adénovirus**

B. Ziouti, H. Sokrat, O. Bouderkka, K. Fahmaoui, M. R. Bentouhami, Y. Hidan, A. Mchachi, L. Benhmidoune, R. Rachid (Casablanca)

#### **Plaie cornéenne transfixiante par un morceau de marbre : A propos d'un cas**

H. Sekkat, C. Bardi, F. El Ibrahimy, Y. Akannour, L. Serghini, E. Abdallah (Rabat)

#### **Kératite marginale herpétique : A propos d'un cas**

D. M. Otsasso Okomiko, M. L. Cherif El Mokhtar, N. Bouhazzama, S. Houti, Z. Laftimi, G. Daghouj, L. El Maaloum, B. Allali, A. El Kettani (Casablanca)

#### **Les kératites herpétiques aux urgences**

S. Dahrane, A. Rami, Z. Laftimi, G. Daghouj, L. El Maaloum, B. Allali, A. El Kettani (Casablanca)





## E-Posters

### Pathologie orbito-palpébrale

#### La place du dacryoscaner dans la prise en charge de la dacryocystite chronique : A propos de 33 patients

I. Belachkar, K. Fahmaoui, J. Chafi, M. R. Bentouhami, Y. Hidan, A. Mchachi, L. Benhmidoune, R. Rachid (Casablanca)

#### Les sections canaliculaires à propos de 22 cas

F-Z. Ibnouzahir, E. Sara, M. R. Bentouhami, Y. Hidan, A. Mchachi, L. Benhmidoune, R. Rachid (Casablanca)

#### TDM ou IRM? Les points clés pour comprendre la radiologie orbitaire

S. Bennis (Casablanca)

#### Cellulites orbitaires chez l'enfant : Aspects clinico-épidémiologiques, thérapeutiques et évolutifs (à propos de 171 patients)

K. El Hadi, A. Rami, S. Ettouri, L. Arab, Z. Laftimi, G. Daghouj, L. El Maaloum, B. Allali, A. El Kettani (Casablanca)

#### Une Sarcoidose révélée par une tuméfaction palpébrale bilatérale

O. Elmansouri, H. Bezza, Z. Algouti, M. Kriet, H. Ait Lhaj, F. El Asri (Marrakech)

#### Fistule carotidocaverneuse en pédiatrie : Une manifestation oculaire rare d'un traumatisme contusif

K. Majjidi, I. Hajji, S. Rachda, O. Elbaz, H. Ellatifi, F. Guidouni, Y. Tlemcani, S. Belghmaidi, A. Moutaoukil (Marrakech)

#### Cellulites orbitaires chez l'adulte : Entre l'infection et les cas atypiques négligés et graves ? Expérience du service d'ophtalmologie adulte de Casablanca sur 2 ans

S. Ghallab, K. El Hamraoui, A. Aneddame, M. R. Bentouhami, Y. Hidan, A. Mchachi, L. Benhmidoune, R. Rachid (Casablanca)

#### Les tumeurs malignes des paupières : prise en charge chirurgicale en un temps opératoire

A. Elkhoyaali, D. Soukaina, K. F. Oumarou Sambou, S. Laouina, Y. Mouzari (Rabat)

#### Orbitopathie dysthyroïdienne maligne : A propos de 2 cas

F. Tehari, T. Abedalkareem, G. Daghouj, L. El Maaloum, B. Allali, A. El Kettani (Casablanca)





## E-Posters

### Pathologie orbito-palpébrale

#### **Vers un Traitement Minimalement Invasif de Kystes Colobomateux Orbitaires Géants Associés à la Microphthalmie : Succès de la Sclérothérapie à l'Oléate d'Éthanolamine – à propos d'un cas et revue de la littérature**

S. Bennis (Casablanca), G. V. Hugo (Espagne)

#### **Approche thérapeutique de l'ankyloblépharon et du symblépharon sur un syndrome de Lyell chez un patient de 12 ans**

H. Safwate, S. Drissi Touzani, S. El Habbou, A. Razzak, M. Bouazza, M. Elbelhadji (Casablanca)

#### **Au-delà du xanthélasma : A propos d'un cas**

S. Benamar, H. Safwate, A. Taleb Farhat, L. L. Mouhib, M. Khamaily, A. Razzak, M. Bouazza, M. El Belhadji (Casablanca)

#### **Diagnostic d'une myosite orbitaire idiopathique : A propos d'un cas**

S. Zefzoufi, C. Khodriss, A. Fakir, I. Majidi, M. A. Zanzoune, N. El Haddad, M. El Bahloul (Tanger)

#### **Atteinte orbito-palpébrale révélant une rechute d'une leucémie aiguë lymphoblastique chez un enfant de 10 ans : A propos d'un cas**

H. Okieh, A. Khoyaali, Y. Debagh, D. Soukaina, I. Jeddou, A. A. Fiqhi, Y. Mouzari, E. Abdallah (Rabat)

#### **Atteintes oculaires dans l'épidermolyse bulleuse héréditaire dystrophique : A propos d'un cas**

H. Zaydi, M. R. Bentouhami, Y. Hidan, A. Mchachi, L. Benhmidoune, R. Rachid (Casablanca)

#### **Eviscération sur Table à l'HMIMV**

A. D. Yaya-Oye, K. F. Oumarou Sambou, Z. Saif, M. Bellamine, Z. Chaibi, Y. Bouabid, A. Elkhoyaali, A. Fiqhi, Y. Mouzari (Rabat)

#### **Fasciite nécrosante orbito-palpébrale compliquant une plaie palpébrale négligée : A propos d'un cas**

S. Quebaili (Casablanca)

#### **Hémangiome capillaire orbitaire gauche d'un nourrisson : A propos d'un cas**

H. Ellatifi, E. M. Hadiri, K. Majidi, Y. Tlemcani, S. Belghmaïdi, I. Hajji, A. Moutaouakil (Marrakech)

#### **Hémangiome congénital récidivant corrélé à une atteinte du sinus caverneux (à propos d'un cas)**

H. Mellah, A. Denial, H. Sokrat, M. R. Bentouhami, Y. Hidan, A. Mchachi, L. Benhmidoune, R. Rachid (Casablanca)





## E-Posters

### Pathologie orbito-palpébrale

#### Intérêt du laser Argon dans la prise en charge des tumeurs bénignes du bord libre

Y. Safoine, S. El Hachimi, M. R. Bentouhami, Y. Hidan, A. Mchachi, L. Benhmidoune, R. Rachid (Casablanca)

#### Mélanome choroïdien dévoilé : Un cas d'éclatement spontané du globe

Y. Terrab, H. Ghomri, I. Jane, A. Choukri, H. Moutei, A. Bennis, F. Chraibi, M. Abdellaoui, I. Benatiya Andaloussi (Fès)

#### Métastases Choroïdiennes : Une Manifestation Silencieuse d'un Cancer Systémique Découvert en Urgence

I. Maarouf, W. Lahlou, O. Haddani, H. Ait Amar, K. Bouayad, S. Jamil, A. Razzak, M. Bouazza, M. El Belhadji (Casablanca)

#### Orbithopathie inflammatoire dans le cadre d'une vascularite

H. Habiboullah, G. Daghouj, Z. Laftimi, L. El Maaloum, B. Allali, A. El Kettani (Casablanca)

#### Pseudotumeurs orbitaires inflammatoires idiopathiques chez un enfant

R. Benkirane, L. Sbai, T. Boutaj, Z. Hilali, A. Abdellah, O. Cherkaoui (Rabat)

#### Zona ophtalmique chez un enfant immunocompétent, à propos d'un cas

Y. Ben Jemaa (Mrezga), S. Ben Aoun (Tunis), D. Aryj (Mrezga), H. A. Eddaoui (Rabat), W. Zbiba (Mrezga)

#### Des cellulites orbitaires récurrentes chez un enfant dévoilent un hamartome chondromésenchymateux ethmoïdal : A propos d'un cas

M. Morchid, S. Tanout, S. Guerraou, F. Lachkar, H. Moutei, A. Bennis, F. Chraibi, M. Abdellaoui, I. Benatiya Andaloussi (Fès)

#### Polypose nasosinusienne compliquée de cécité : A propos d'un cas clinique

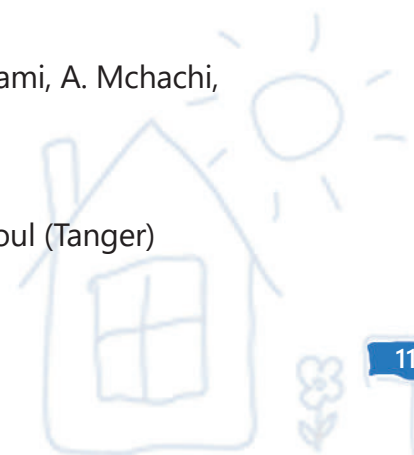

N. El Haddad, C. Khodriss, A. Bouayad, S. Zefzoufi, M. A. Zanzoune, S. Dilal, M. El Bahloul (Tanger)

#### Carcinome Conjonctival Épidermoïde Pris à Tort pour un Chalazion : Un Cas Clinique

Y. Hidan, H. Zaydi, A. Abdelmoumen, M. A. Hammouche, M. R. Bentouhami, A. Mchachi, L. Benhmidoune, R. Rachid (Casablanca)

#### Masse canthale interne : A propos de deux cas

M. A. Zanzoune, C. Khodriss, O. Boukouk, S. Zefzoufi, S. Dilal, M. El Bahloul (Tanger)





## E-Posters

### Pathologie orbito-palpébrale

#### Orbital FRACTURE BUBBLES

S. Hamidi, J. Boutellaka, Y. Laarif, S. Ouadghiri, N. Taouri, L. Sbai, R. Benkirane, N. Boutimzine, L. O. Cherkaoui (Rabat)

#### Sarcoïdose Occulte : Quand la Dacryoadénite et la Cellulite Révèlent l'Invisible

S. Dilal, C. Khodriss, A. Fakir, I. Majidi, M. A. Zanzoune, N. El Haddad, M. El Bahloul (Tanger)

#### Du carcinome basocellulaire au carcinome métatypique. Histoire d'une tumeur palpébrale chez un patient de 62 ans

O. Benchaaboune, S. Tanout, M. Sghyar, M. Morchid, H. Moutei, A. Bennis, F. Chraïbi, M. Abdellaoui, I. Benatiya Andaloussi (Fès)

#### Exophtalmie unilatérale révélant un hémangiome caverneux : A propos d'un cas

M. Boukssim, Y. Achegri, H. Brarou, El Hallaoui, S. Sadiki, K. F. Oumarou Sambou, A. Elkhoyaali, A. A. Fiqhi, Y. Mouzari (Rabat)

#### Hémangiome Palpébral chez l'Enfant : A propos d'un cas

S. El Hachimi, F-Z. Ibnouzahir, M. R. Bentouhami, Y. Hidan, A. Mchachi, L. Benhmidoune, R. Rachid (Casablanca)

#### Ectropion cicatriciel et kératopathie lagophtalmique au cours des ichtyoses lamellaires

S. Wifak, G. Daghouj, K. El Hadi, A. Baba, Z. Laftimi, L. El Maaloum, B. Allali, A. El Kettani (Casablanca)

#### EXOPHTALMIE UNILATERAL : A propos d'un cas

M. S. Salem, C. Bardi, M. Tijani, M. E. M. Beiche, Y. Akannour, E. Abdallah (Rabat)

#### TRAUMATISMES ORBITAIRES : A propos d'un cas

Y. H. A. Yonli, S. Saidi, C. Okamba, Y. Bensaoud, T. Abedalkareem, K. F. Oumarou Sambou, A. Fiqhi, Y. Mouzari (Rabat)





## E-Posters

### Neuro-ophthalmologie

#### **Anesthésie cornéenne congénitale révélant une hypoplasie du nerf trijumeau**

R. Echchafi, K. El Hadi, Z. Laftimi, G. Daghouj, L. El Maaloum, B. Allali, A. El Kettani (Casablanca)

#### **Neuromyérite Optique : Un Enjeu Ophthalmologique entre AQP4+ et MOG+**

S. Lekbich, H. Ghomri, Y. El-hachimi, T. Marrakchi, H. Moutei, A. Bennis, F. Chraibi, M. Abdellaoui, I. Benatiya Andaloussi (Fès)

#### **Une thyroïdite d'Hashimoto révélée par une hypertension intracrânienne**

M. W. Lahlou Amine, K. Bouayad, A. Taleb Farhat, R. Bennani Kamane, R. Benmoussa, A. Razzak, M. Bouazza, M. El Belhadji (Casablanca)

#### **Impact de l'aspect clinique du nerf optique sur le pronostic visuel dans l'hypertension intracrânienne de l'enfant**

S. Saidi, S. Sadiki, S. Laaouina, A. Khoyaali, A. Fiqhi, Y. Mouzari (Rabat)

#### **Cécité monoculaire post-traumatisme crânien : A propos d'un cas**

M. Aissaoui, Z. Laftimi, G. Daghouj, L. El Maaloum, B. Allali, A. El Kettani (Casablanca)

#### **Scleromalacie post traumatique a propos d'un cas**

F. Tehari, T. Abedalkareem, G. Daghouj, L. El Maaloum, B. Allali, A. El Kettani (Casablanca)

#### **Paralysie du nerf oculomoteur (III) spontanément réversible secondaire à une compression anévrysmale**

O. Benhar, K. Ajbar, S. Kanazy, N. Bouslous, M. O. Moustaine (Agadir)

#### **Acute bilateral retrobulbar optic neuritis associated to Herpes Zoster Ophthalmicus revealing a retroviral infection**

A. R. Idihia, A. Dalouhamouch, L. Moulahid, Z. Azemour, N. Bouslous, M. O. Moustaine (Agadir)

#### **Sd de l'apex orbitaire révélant un processus rhinopharyngé : A propos d'un cas**

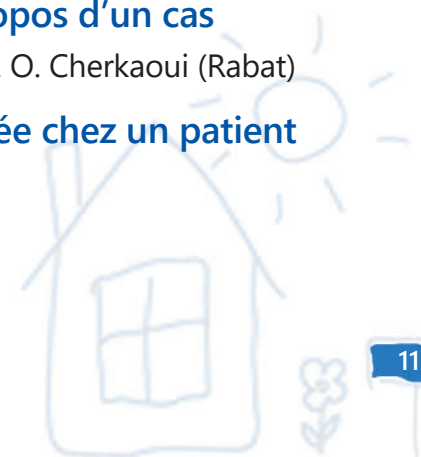
A. Najah, G. Daghouj, A. Rami, Z. Laftimi, L. El Maaloum, B. Allali, A. El Kettani (Casablanca)

#### **Taches de Roth rétinienne révélant un Neurobehcet : A propos d'un cas**

O. Elkorno, F. Bouchra, Z. Hilali, T. Boutaj, S. Benchekroun, S. Tachfouti, L. O. Cherkaoui (Rabat)

#### **Une diplopie binoculaire révélant une hémorragie méningée chez un patient hémophile de type A**

Y. Fathi, S. Hamidi, B. Nourredine, L. O. Cherkaoui (Rabat)





## E-Posters

### Neuro-ophthalmologie

#### Neuroretinitis Stellar as a Presenting Feature of Behçet's Disease : A Case Report

M. El Hadrani, M. Jaafar, I. Mazari, N. Bouslous, M. O. Moustaine (Agadir)

#### Terson-Like Syndrome in a recently Diagnosed AIDS Patient with Cryptococcal Meningitis : A case report

S. Saidi (Fès), H. Brarou (Rabat), S. Sadiki (Rabat), L. Soukaina (Rabat), T. Abdellaoui (Rabat), Y. Mouzari (Rabat)

#### Quand une sinusite sphénoïdale cache une névrite optique bilatérale chez un enfant :

##### Une urgence méconnue

S. Ghallab, H. Sokrat, M. R. Bentouhami, Y. Hidan, A. Mchachi, L. Benhmidoune, R. Rachid (Casablanca)

#### Rupture de la ligne des photorécepteurs à l'OCT lors d'une névrite optique, à propos d'un cas

A. Raid, M. A. Hammouche, M. R. Bentouhami, Y. Hidan, A. Mchachi, L. Benhmidoune, R. Rachid (Casablanca)

#### Une baisse de l'acuité visuelle révélant une pachyméningite crânienne idiopathique

O. Berramdane, M. Didi, F. Mabrouki, A. Maadane, R. Sekhsoukh (Oujda)

#### Exophtalmie bilatérale révélant un gliome du nerf optique chez un enfant de 3 ans

##### ( à propos d'un cas)

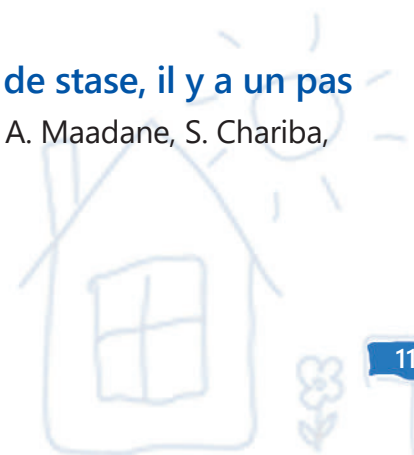
R. Elaouni, I. Serghini, S. Ben Addou Idrissi, T. Marrakchi, H. Moutei, A. Bennis, F. Chraibi, M. Abdellaoui, I. Benatiya Andaloussi (Fès)

#### Une paralysie du nerf oculomoteur commun révélant un anévrysme intracrânien : A propos d'un cas

A. Yazidi Alaoui, R. El Hachimi, L. O. Cherkaoui (Rabat)

#### De la thrombophile à la neuropathie optique oedémateuse de stase, il y a un pas

F.-Z. Benzerga, W. Mubikay, N. Ousmane, W. Achergui, F. E.-Z. Mebrouki, A. Maadane, S. Chariba, R. Sekhsoukh (Oujda)





## E-Posters

### Neuro-ophthalmologie

#### Neuropathies optiques post-traumatiques : A propos de 3 cas et revue de la littérature

H. Sokrat, A. Denial, Y. Tahri, A. Sandali, M. R. Bentouhami, Y. Hidan, A. Mchachi, L. Benhmidoune, R. Rachid (Casablanca)

#### Oedème papillaire unilatéral révélateur d'une thrombose veineuse cérébrale

K. Hamdi, Y. Harrar, F. Z. Kassimi, L. Boulerhcha, O. Serji, F. Mabrouki, A. Maadane, R. Sekhsoukh (Oujda)

#### Syndrome des anticorps anti-MOG révélé par un œdème papillaire bilatéral

I. Omari, M. Morchid, M. A. Hammouche, M. R. Bentouhami, Y. Hidan, A. Mchachi, L. Benhmidoune, R. Rachid (Casablanca)

#### Neuropathies optiques chez les enfants :

#### De l'inflammation aux traumatismes, un diagnostic complexe à chaque cas

G. Halfi, K. Bouradouane, A. El Amri, K. Boureguba, G. Alaoui M'hamdi, Y. Akannour, F. El Ibrahimy, L. Serghini, E. Abdallah (Rabat)

#### Névrite optique rétrobulbaire (NORB) comme première manifestation clinique de la sclérose en plaques :

#### Prise en charge diagnostique et thérapeutique au propos d'un cas

D. Abdellahi, M. Kankou, M. Tidjani, F. El Ibrahimy, E. Abdallah (Rabat)





## E-Posters

### Inflammation - Uvéite

#### Traitement des conjonctivites Allergiques : Revue de la Littérature

S. El Hachimi, F.-Z. Ibnouzhahir, M. R. Bentouhami, Y. Hidan, A. Mchachi, L. Benhmidoune, R. Rachid (Casablanca)

#### Uvéite et trisomie 21 : A propos de 2 cas

N. Laaribi, T. A. Taoufiq Abdellaoui, Y. Mouzari, A. Oubaaz (Rabat)

#### Un syndrome uvéitique de Fuchs chez une femme De 22 ans

Y. Fathi, O. Ittah, M. Benchekroun Belabbes, R. El Hachimi, N. Boutimzine, L. O. Cherkaoui (Rabat)

#### Myodesopsie chez l'enfant révélant une uvéite postérieure

M. Jaafar, H. Mouhajar, S. Houti, K. Ajbar, N. Bouslous, M. O. Moustaine, S. Louaya (Agadir)

#### Quand le traumatisme surprend : Une forme inhabituelle d'uvéite révélée

S. Layachi, H. Ouazzani Touhami, J. Chafi, M. R. Bentouhami, Y. Hidan, A. Mchachi, L. Benhmidoune, R. Rachid (Casablanca)

#### Une uvéite antérieure révélant une maladie de Lyme : A propos d'un cas

Z. Hazil, S. Bennis, C. Bardi, M. R. Daoudi, K. Boureguba, A. El Amri, Y. Akannour, L. Serghini, E. Abdallah (Rabat)

#### Le syndrome de Posner-Schlossman :

#### La précocité de la prise en charge demeure primordiale pour éviter les complications

M. S. Salem, C. Begnoug, M. E. M. Beiche, I. Barikalla, Y. Akannour, E. Abdallah, M. L. Boubou (Rabat)

#### Uvéite post streptococcique : Une entité méconnue :

#### A propos d'un cas et revue de la littérature

K. Barja, R. Elaouni, M. Senhaji, L. Mkhairi, H. Moutei, A. Bennis, F. Chraibi, M. Abdellaoui, I. Benatiya Andaloussi (Fès)

#### Bartonellose oculaire : A propos d'un cas

M. El Alami, G. Daghouj, Z. Laftimi, O. Jroni, M. Issa Mahamat Adoudou, L. El Maaloum, B. Allali, A. El Kettani (Casablanca)

#### Une panuvéite bilatérale révélant une sarcoïdose

N. Belayachi, El Hallaoui, I. Jeddou, A. El Idrissi, Y. Mouzari (Rabat)





Congrès National d'Ophtalmologie  
Ophtalmo Pédiatrie

2025

05 au 08  
Février

## E-Posters

### Inflammation - Uvéite

#### Manifestations oculaires au cours du VIH

M. Boudiab, C. Khodriss, D. S., I. Majidi, M. A. Zanzoune, C. El Ouazzani, M. El Bahloul (Tanger)


#### "Unilateral Ptosis and Ipsilateral Anterior Uveitis: Unraveling the Mystery"

H. Bazhar, S. Louaya (Agadir)

#### Uvéites en milieu pédiatrique :

#### Diagnostic et challenge thérapeutique des vascularite rétiniennes

L. Arab, G. Daghouj, R. Chahir, Z. Laftimi, L. El Maaloum, B. Allali, A. El Kettani (Casablanca)





## E-Posters

### Ophtalmopédiatrie

#### **Herpès oculaire chez les enfants : A propos de 28 cas**

N. Laaribi, T. A. Taoufiq Abdellaoui, Y. Mouzari, K. Reda, A. Oubaaz (Rabat)

#### **Facteurs influençant le devenir visuel dans la chirurgie de la cataracte congénitale : analyse rétrospective**

A. El Hakioui, A. Agnaou, S. Allaoui, H. Ellatifi, S. Belghmaidi, I. Hajji, A. Moutaouakil (Marrakech)

#### **Impact du mode de vie sur la myopie chez l'enfant**

K. F. Oumarou Sambou, H. Brarou, S. Saidi, A. D. Yaya-Oye, Y. Ghallab, W. El Baroudi, A. Elkhoyaali, A. A. Fiqhi, Y. Mouzari (Rabat)

#### **La Rosacé oculaire chez l'enfant : A propos de 32 cas**

F. Guidouni, H. Abderrahim, O. Elbaz, S. Allaoui, S. Belghmidi, I. Hajji, A. Moutaouakil (Marrakech)

#### **Prévalence des Amétropies de l'Enfant en Consultation Ophtalmologique**

Y. El Harrak (Tétouan)

#### **Caractérisation d'une mutation nonsense de PAX6 chez des patients atteints d'aniridie : Etude clinique et moléculaire**

S. Bennis, Z. Hazil, C. Bardi, A. Jeribi, Y. Akannour, L. Serghini, E. Abdallah (Rabat)

#### **Cellulite orbitaire néonatale sur infection materno-fœtale : A propos d'un cas**

N. Elfahli, F. Haouach, S. Belghmaidi, I. Hajji, A. Moutaouakil (Marrakech)

#### **Multimodal monitoring in patients with bilateral Coats-like syndrome secondary to retinitis pigmentosa : A case report in pediatric age**

A. Monés Llivina (Badalona); N. Romanic Bubalo (Badalona); R. Bouchikh El Jarroudi (Badalona); P. Díaz Aljaro (Barcelona)

#### **Panuvéite à CMV chez un enfant immunodéprimé : Cécité évitable !**

A. Sandali, A. Denial, S. Ghallab, H. Sokrat, M. R. Bentouhami, Y. Hidan, A. Mchachi, L. Benhmidoune, R. Rachid (Casablanca)

#### **Prise en charge ophtalmologique des enfants en situation de crise : Bilan de la mission humanitaire du séisme d'ELHAOUZ**

A. Hajjaji, M. El Mhadi, H. A. Abdelaziz, J. Mohamed, Z. Jebabra, A. Bouzidi, A. Elouafi (Meknès)







## E-Posters

### Ophthalmopédiatrie

#### Alacrymie congénitale révélant un syndrome d'Allgrove

K. Hamdi, Y. Harrar, F. Z. Kassimi, L. Boulhercha, O. Serji, F. Mabrouki, A. Maadane, R. Sekhsoukh (Oujda)

#### Atteinte Cornéenne dans la Mucopolysaccharidose de Type I : Approches Clinique, Paraclinique et Perspectives Diagnostiques

C. Bouabbadi, I. Jeddou, A. Youssef, B. Ayoub, A. Elkhouyali, A. Fiqhi, Y. Mozari (Rabat)

#### Carcinome Épidermoïde Conjonctival chez une Enfant de 6 Ans : Un Cas Clinique Rare

A. Aneddame, Y. Hidan, A. Abdelmoumen, M. A. Hammouche, M. R. Bentouhami, A. Mchachi, L. Benhmidoune, R. Rayad (Casablanca)

#### Carcinome épidermoïde oculaire chez les enfants de la lune : A propos de 6 cas

K. Boureguba, Z. Hazil, G. Halfi, Z. Qabba, M. R. Daoudi, F. El Ibrahimy, Y. Akannour, L. Serghini, E. Abdallah (Rabat)

#### Complications ophtalmologiques de la Rougeole : Expérience du service d'ophtalmologie du CHU Mohammed VI de Marrakech durant la vague épidémique 2024

M. A. Majhoul, A. El Hakioui, Y. Sobhi, S. Belghmaidi, I. Hajji, A. Moutaouakil (Marrakech)

#### Ectopie Cristallinienne Bilatérale Congénitale : Diagnostic, Gestion et Traitements dans le Contexte de l'Homocystinurie au propos d'un cas

D. Abdellahi, M. Kankou, I. Barikalla, F. El Ibrahimy, E. Abdallah (Rabat)

#### Effet de la Cycloplégie sur les Enfants en Consultation Ophtalmologique

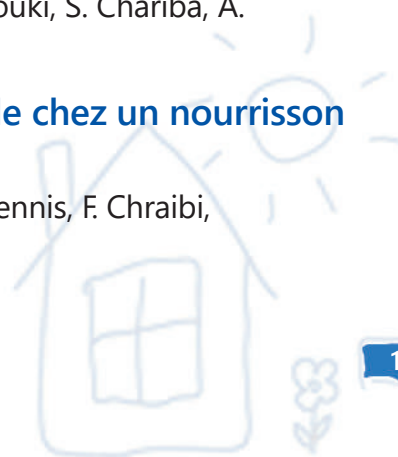

Y. El Harrak (Tétouan)

#### Entre un ptosis et une contraction mandibulaire, il existe un syndrome de Marcus Gunn qui se cache

W. Mubikay, N. Oussman, F.-Z. Benzerga, S. Hida, C. Ahkim, F. E.-Z. Mebrouki, S. Chariba, A. Maadane, R. Sekhsoukh (Oujda)

#### Exophtalmie bilatérale révélant une leucémie aiguë myéloïde chez un nourrisson (à propos d'un cas)

Z. Bentaj, I. Serghini, S. Ben Addou Idrissi, A. Maghraoui, H. Moutei, A. Bennis, F. Chraibi, M. Abdellaoui, I. Benatiya Andaloussi (Fès)





## E-Posters

### Ophtalmopédiatrie

#### Impact de l'âge d'implantation primaire dans la cataracte congénitale sur le pronostic visuel : Comparaison entre les implantations avant 1 an versus après 2 an

J. Bouabid, A. Hakkioui, S. Belghmaidi, I. Hajji, A. Moutaouakil (Marrakech)

#### L'hypertension intracrânienne bénigne chez l'enfant : A propos de 7 cas

G. Bakhat, S. Salama, M. Tbatou, K. Boureguba, L. Serghini, Y. Akannour, F. El Ibrahimy, S. Chariba, E. Abdallah (Oujda)

#### Le Syndrome de GOLDENHAR : A propos de 3 cas

Y. Bouhafra, B. Bousellam, H. Eddaoui, S. Bencherif, S. Sefiani, A. Regragui, M. Benharbit, N. Benchekroune, M. Belmekki (Rabat)

#### Les cataractes traumatiques de l'enfant

M. Laamoumri, Y. Qouiqa, F. Ibrahimy, Y. Akannour, L. Serghini, E. Abdallah (Rabat)

#### Les hyphémas post contusifs chez l'enfant : Profil épidémiologique, clinique et thérapeutiques

S. Chaabane, I. Hajji, A. Agnaou, S. Belghmaidi, A. Moutaouakil (Marrakech)

#### Maladie de Behçet à manifestation oculaire chez l'enfant : A propos de 8 cas

A. Laalou, Z. Algouti, H. Bezza, M. Alfeddy, H. Ait Lhaj, M. Kriet, F. El Asri (Marrakech)

#### Manifestations oculaires de la rosacée chez les enfants : A propos de 10 cas

A. Laalou, O. Elmansouri, A. mounsif, E. A. Asmaa, A. Lemkhoudem, H. Ait Lhaj, M. Kriet, F. El Asri (Marrakech)

#### Neuromyéélite optique de Devic chez l'enfant : A propos de 2 cas

S. Hida, N. Oussman, M. Didi, O. Berramdane, W. Mubikay, F. E.-Z. Mebrouki, A. Maadane, R. Sekhsoukh (Oujda)

#### Œil et maladie de Behçet chez l'enfant : Entre complexité diagnostique et défis thérapeutiques

O. Boukoug, C. Khodriss, O. Zenasni, I. Majidi, M. A. Zanzoune, S. Dilal, M. El Bahloul (Tanger)

#### Ophtalmie sympathique post traumatique chez l'enfant: case report

S. Hida, O. Berramdane, W. Mubikay, M. Didi, N. Oussman, C. Ahkim, F. E.-Z. Mebrouki, A. Maadane, R. Sekhsoukh (Oujda)





## E-Posters

### Ophthalmopédiatrie

#### **Paralysie de convergence isolée idiopathique chez un enfant de 12 ans**

A. Boulanouar, I. Achour, L. Mourad, M. Touinssi, N. Taouri, L. O. Cherkaoui (Rabat)

#### **Persistance Hyperplasique du Vitré Primitif : Un défi diagnostique et thérapeutique**

A. Sinnate, Z. Hazil, M. Aammi, K. Bouradouane, G. Alaoui M'hamdi, Y. Akannour, L. Serghini, E. Abdallah (Rabat)

#### **PHACE(S) syndrome : A propos d'un cas**

J. Iaakri, H. Lag, M. Frarchi, N. Bouslous, M. O. Moustaine (Agadir)

#### **Présentation orbitaire initiale d'un neuroblastome métastatique : A propos d'un cas**

J. Bouabid, A. Hakkioui, S. Belghmaidi, I. Hajji, A. Moutaouakil (Marrakech)

#### **Prise en charge d'une neuropathie optique post-traumatique œdémateuse chez un enfant de huit ans**

G. Alaoui M'hamdi, K. Bourdouane, S. Bennis, A. Sinnate, G. Halfi, F. Ibrahim, Y. Akannour, L. Serghini, E. Abdallah (Rabat)

#### **Prise en charge des plaies oculaires de l'enfant à l'Hôpital des spécialités de Rabat**

M. Benchekroun Belabbes, S. Benchekroun, N. Boutimzine, S. Tachfouti, A. Amazouzi, O. Cherkaoui (Rabat)

#### **Sarcoïdose chez l'enfant : A propos d'un cas**

C. Bardi, A. Jeribi, Z. Hazil, S. Bennis, C. Begnoug, H. Sekkat, Y. Akannour, L. Serghini, E. Abdallah (Rabat)

#### **Localisation atypique d'un adénome pléomorphe : A propos d'un cas**

M. El Korno (Casablanca), S. Benamar (Rabat), M. Elbelhadji (Casablanca)

#### **Une leucémie aigüe myéloïde révélée par une exophtalmie bilatérale chez un enfant : A propos d'un cas**

A. Sinnate, M. Aammi, A. Jeribi, G. Alaoui M'hamdi, Y. Akannour, L. Serghini, E. Abdallah (Rabat)

#### **Le rhabdomyosarcome orbitaire : A propos d'un cas**

R. Bennani Kamane, S. Bencherif, M. A. Bencherif, S. Sefiani, M. Boufeloussen, A. Regragui, M. Benharbit, M. Belmekki (Rabat)



## E-Posters

### Ophtalmopédiatrie

#### Morning glory syndrome : A propos d'un cas

Y. Ghallab, Y. Nejjar, K. F. Oumarou Sambou, C. Zakaria, A. Elkhoyaali, A. Fiqhi, Y. Mouzari, A. Oubaaz (Rabat)

#### Strabisme révélateur d'une ostéopétrose

Y. El Aidi, C. Khodriss, A. Bouayad, I. Majidi, M. A. Zanzoune, S. Dilal, M. El Bahloul (Tanger)

#### Analyse de la Kératoconjonctivite Vernale sous Nos Cieux

A. Lemkhoudem, M. Alfeddy, A. Laalou, H. Ait Lhaj, M. Kriet, F. El Asri (Rabat)

#### Examen ophtalmologique de routine mettant en évidence une maladie de von Recklinghausen

S. E. Labyad, A. Halhoul, W. Oujidi, A. Guechati, W. Achergui, F. E.-Z. Mebrouki, A. Maadane, R. Sekhsoukh (Oujda)

#### Les uvéites associées à l'arthrite juvénile idiopathique : Diagnostic, prise en charge et suivi à long terme

Z. Algouti, O. Elmansouri, H. Ait Lhaj, M. Kriet, F. El Asri (Marrakech)

#### Neuropathie optique toxique à l'Ethambutol au cours d'une méningite tuberculeuse chez un enfant

N. Bou-Oulja, O. Mahaouchi, Y. Qouiqa, F. El Ibrahimy, Y. Akannour, L. Serghini, E. Abdallah (Rabat)

#### Pediatric herpes zoster ophthalmicus with no clear prior VZV infection

K. Boureguba, Y. Qouiqa, Z. Qabba, G. Bakhat, G. Halfi, Y. Akannour, F. El Ibrahimy, L. Serghini, E. Abdallah (Rabat)

#### Prise en charge du larmoiement chronique chez l'enfant : étude rétrospective à propos de 33 cas

G. Alaoui M'hamdi, K. Bourdouane, A. Sinnate, G. Halfi, Y. Akannour, L. Serghini, E. Abdallah (Rabat)

#### Quand les synéchies sont source de sauvetage!

Z. Qabba, Z. Hazil, K. Boureguba, M. R. Daoudi, G. Halfi, F. El Ibrahimy, Y. Akannour, L. Serghini, E. Abdallah (Rabat)

#### Sclérocornée chez un marphan à propos d'un cas

N. Nassiri, A. Mouline, F. Bouchra, M. Bentaleb, R. El Hachimi, O. Cherkaoui (Rabat)





## E-Posters

### Ophtalmopédiatrie

#### Syndrome de Straatsma : A propos d'un cas

Y. Ghallab, Y. Nejjar, K. F. Oumarou Sambou, C. Zakaria, A. Elkhoyaali, A. Fiqhi, Y. Mouzari, A. Oubaaz (Rabat)

#### Traumatic Hyphema Revealing Drepanocytosis

G. Halfi, K. Bouradouane, K. Boureguba, Z. Hazil, G. Alaoui M'hamdi, Y. Akannour, F. El Ibrahim, L. Serghini, E. Abdallah (Rabat)

#### Uvéite granulomateuse bilatérale révélant une tuberculose

E. M. Hadiri, S. Rachda, H. Ellatifi, S. Belghmaidi, I. Hajji, A. Moutaoukil (Marrakech)

#### A propos d'un cas de nanophtalmie et d'anophtalmie controlatérale chez un nouveau-né, au Centre d'Ophtalmologie de l'Hôpital Abass Ndao

A. M. KA, E. A. Seyid, J. P. Diagne, S. Mbaye, A. Aw, E. M. Sy, P. A. Ndiaye (Dakar)

#### Aspects cliniques, étiologiques et thérapeutiques des ectopies cristalliniennes (à propos de 60 yeux chez 32 patients)

I. Jane, S. Tanout, S. Guerraou, A. Boubekri, H. Moutei, A. Bennis, C. Fouad, M. Abdellaoui, I. Benatiya Andaloussi (Fès)

#### Dacryocystite aiguë chez le nourrisson : Une urgence ophtalmologique rare mais grave

K. Bourdouane, G. Alaoui M'hamdi, G. Halfi, A. Sinnate, L. Serghini, Y. Akannour, E. Abdallah (Rabat)

#### Hyperferritinemia syndrome and cataracts : A case report

A. Monés Llivina, L. M. Torres Muñoz, I. Rodriguez Maiztegui, J. J. Rodriguez Ezcurra (Barcelona)

#### Kyste irien secondaire à un traumatisme oculaire : A propos d'un cas

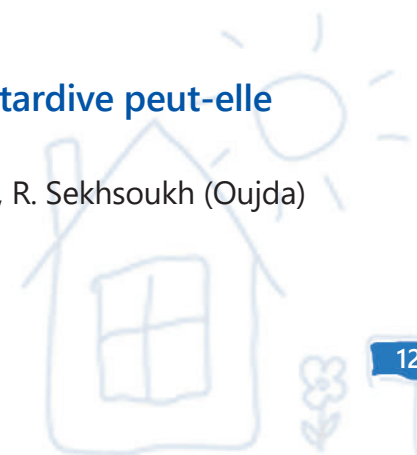
A. Dalouhamouch, O. El ghemmaz, A. R. Idihia, N. Bouslous, M. O. Moustaine (Agadir)

#### L'impact des écrans sur la vision des enfants : Etude des effets de l'exposition prolongée sur la santé oculaire pédiatrique

M. Ibhi, S. Louaya (Agadir)

#### La neurorétinite stellaire à Bartonella : Une prise en charge tardive peut-elle encore être efficace ? (À propos d'un cas)

B. Doha, S. E. Labyad, A. Halhoul, W. Achergui, F. Mabrouki, A. Maadane, R. Sekhsoukh (Oujda)





## E-Posters

### Ophtalmopédiatrie

#### La rosacée oculaire chez l'enfant : A propos d'un cas

M. Alfeddy (Marrakech), A. Laalou (Marrakech), A. Lemkhoudem (Marrakech), E. A. Asmaa (Marrakech), M. Kriet (Marrakech), E. F. (Rabat)

#### Le Syndrome de Stilling-Türk-Duane, une pathologie encore méconnue : A propos de 2 cas

H. Safwate, S. Drissi Touzani, A. Taleb Farhat, L. Mouhib, M. Khamaily, M. Elbelhadji (Casablanca)

#### Localisation atypique d'un colobome cristallinien : A propos d'un cas

S. Allaoui, A. El Hakioui, O. Elbaz, F. Guidouni, S. Belghmaidi, I. Hajji, A. Moutaouakil (Marrakech)

#### Luxation bilatérale du cristallin en cas d'aniridie congénitale : A propos d'un cas

H. Sekkat, C. Bardi, F. El Ibrahimy, Y. Akannour, L. Serghini, E. Abdallah (Rabat)

#### Névrite optique de l'enfant : Caractéristiques cliniques étiologiques et évolutives

N. Bouslous, M. O. Moustaine (Agadir)

#### Paralysie du muscle droit latéral post traumatique à propos d'un cas

J. Boutellaka, S. Hamidi, H. Lazaar, N. Taouri, A. Abdellah, L. O. Cherkaoui (Rabat)

#### Pediatric Ocular Rosacea : About 2 cases

M. Tbatou, Y. Qouiqa, G. Bakhat, L. Maha, L. Serghini, I. Fatima, Y. Akannour, E. Abdallah (Rabat), S. Chariba (Oujda)

#### Perception et connaissances des parents vis à vis du strabisme de leurs enfants

C. Zaid, L. Hamza, A. Moumni, A. Abdellah, L. O. Cherkaoui (Rabat)

#### Présentation ophtalmologique inhabituelle chez une patiente atteinte d'ichtyose

A. Halhoul, S. E. Labyad, W. Oujidi, A. Guechati, W. Achergui, F. Mabrouki, A. Maadane, R. Sekhsoukh (Oujda)

#### Quand l'herpes s'attaque aux paupières des enfants : A propos d'un cas

M. Labhar, S. Bencherif, A. Aziz, L. Hamza, N. Boutimzine, L. O. Cherkaoui (Rabat)

#### Rétinopathie hypertensive sur syndrome urémique hémolytique atypique : Rapport d'un cas

M. Kabbani (Casablanca)





## E-Posters

### Ophthalmopédiatrie

#### **Sclérite postérieure confondue à tort avec un syndrome d'hypertension intracrânienne (HTIC) à propos d'un cas**

S. E. Labyad, A. Halhoul, W. Oujidi, A. Guechati, W. Achergui, F. E.-Z. Mebrouki, A. Maadane, R. Sekhsoukh (Oujda)

#### **Syndrome de Bardet-Biedl : A propos d'un cas**

A. El Hakioui, I. Jenkal, F. Guidouni, S. Belghmaidi, I. Hajji, A. Moutaouakil (Marrakech)

#### **Coloboma of iris and choroid in 13-Year-Old Child with Low Vision**

O. Berramdane, M. Didi, F. Mabrouki, A. Maadane, R. Sekhsoukh (Oujda)

#### **CATARACTE SUR ANIRIDIE CONGÉNITALE CHEZ UN ENFANT : A propos d'un cas**

Z. Qabba, C. Bardi, M. R. Daoudi, K. Boureguba, F. El Ibrahimy, Y. Akannour, L. Serghini, E. Abdallah (Rabat)

#### **Chirurgie des fossettes colobomateuses compliquées de trou maculaire chez l'enfant : A propos d'un cas et revue de littérature**

B. Azarkan(Rabat), Y. Abdelmassih (Paris), T. Chapron (Paris), G. Caputo (Paris)

#### **Colobome compliqué d'un décollement rétinien chez une patiente de 15 ans : A propos d'un cas**

B. Doha, S. E. Labyad, A. Halhoul, A. Maadane, F. Mabrouki, R. Sekhsoukh (Oujda)

#### **Décollement Séreux Rétinien Révélant une Macula Bombée chez un Enfant : Présentation d'un Cas Clinique**

Y. El Gueddari, M. Kanboui, Y. Akannour, L. Serghini, E. Abdallah (Rabat)

#### **Diagnostic Précoce et Défis de Prise en Charge de la Vitrorétinopathie Exsudative Familiale : Cas d'un Enfant de 2 Ans**

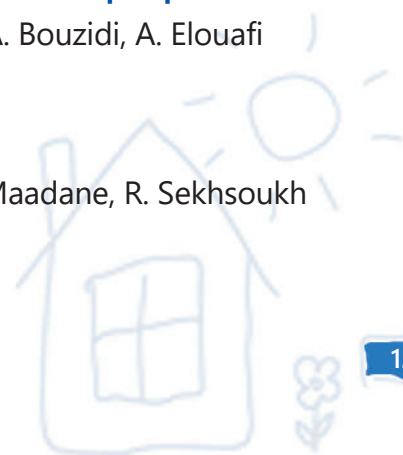

W. Achergui, R. Sekhsoukh (Oujda)

#### **Ectopie cristallinienne bilatérale révélant une homocystéinurie : A propos d'un cas**

A. Hajjaji, S. Dabou, H. A. Abdelaziz, J. Mohamed, Z. Jebabra, O. Janati, A. Bouzidi, A. Elouafi (Meknès)

#### **Endothélite herpétique : A propos d'un cas**

O. Serji, Y. Harrar, F. Z. Kassimi, L. Boulrhcha, K. Hamdi, F. Mabrouki, A. Maadane, R. Sekhsoukh (Oujda)





## E-Posters

### Ophthalmopédiatrie

#### **Gliome bilatéral des nerfs optiques dans le cadre d'une neurofibromatose type I à propos d'un cas et revue de la littérature**

M. A. Majhoul, A. El Hakioui, Y. Sobhi, S. Belghmaidi, I. Hajji, A. Moutaouakil (Marrakech)

#### **Injections d'anti VEGF pour le traitement de néovaisseaux cornéens dans la rosacée oculaire**

N. Mahmoudi, S. Kf.oumarou, M. Mahmoudi, R. El Hachimi, S. Benchekroun, N. Taouri, S. Tachfouti, N. Boutimzine, L. O. Cherkaoui (Rabat)

#### **La Sclérocornée Congénitale Bilatérale à Propos d'un Cas**

M. Alkteish, S. Lakrimi, H. H. Mohamad, A. Yamani, M. Baddi, F. Mabrouki, A. Maadane, R. Sekhsoukh (Oujda)

#### **Néovascularisation choroidienne idiopathique chez un enfant : A propos d'un cas**

L. Sbai, R. Benkirane, T. Boutaj, Z. Hilali, B. Azarkan, L. Hamza, S. Hamidi, S. Benchekroun, L. O. Cherkaoui (Rabat)

#### **Through the Looking Glass: Cystic Filtration Bubbles in Childhood**

I. Kadhi, H. Houli, S. Hamidi, N. Boutimzine, O. Cherkaoui (Rabat)

#### **Un nystagmus, miroir d'un syndrome de Knobloch mais ignorer dans la pratique d'ophtalmologie : A propos d'un cas**

W. Mubikay, N. Oussman, F.-Z. Benzerga, S. Hida, F. E.-Z. Mebrouki, S. Chariba, A. Maadane, R. Sekhsoukh (Oujda)

#### **Le Glaucome Juvénile après Chirurgie de la Cataracte : Un Risque Souvent Négligé**

A. Halhoul, S. E. Labyad, W. Oujidi, A. Guechati, W. Achergui, F. Mabrouki, A. Maadane, R. Sekhsoukh (Oujda)

#### **Fardeau économique du rétinoblastome dans un hôpital universitaire tertiaire : étude du coût**

M. Drissi El-Bouzaidi, H. Ghomri, I. Jane, A. Maghraoui, H. Moutei, A. Bennis, F. Chraibi, M. Abdellaoui, I. Benatiya Andaloussi (Fès)

#### **Glaucome secondaire a une aniridie congénitale au propos d'un cas**

M. Kankou, D. Abdellahi, I. Barikalla, M. Tidjani, F. El Ibrahimy, E. Abdallah (Rabat)







## E-Posters

### Ophthalmopédiatrie

#### Guérison spontanée d'un trou maculaire post traumatisme contusif chez une fille de 9 ans

C. Zaid, Y. Laarif, T. Baiz, T. Boutaj, S. Benchekroun, S. Tachfouti, L. O. Cherkaoui (Rabat)

#### Subluxation bilatérale du cristallin

A. Azegouar, T. Baiz (Rabat)

#### Cataracte suturale bilatérale

M. Aammi (Rabat)

#### Exophtalmie inflammatoire aiguë révélant un hématome orbitaire spontané sur-infecté chez un enfant thalassémique : A propos d'un cas

A. Bouimtarhan, C. Bouabbadi, Y. Achegri, A. Elkhoyaali, A. A. Fiqhi, Y. Mouzari (Rabat)

#### Syndrome de Blépharophimosis-Ptoxis-Epicanthus Inversus : A propos d'un cas

N. El Haddad, C. Khodriss, A. Bouayad, S. Zefzoufi, M. A. Zanzoune, S. Dilal, M. El Bahloul (Tanger)

#### Rétinoblastome unilatéral chez une fillette de 6 ans : A propos d'un cas

M. Benmoussa, I. Serghini, M. E. W. En-nasery, O. Belcadi, H. Moutei, A. Bennis, F. Chraïbi, M. Abdellaoui, I. Benatiya Andaloussi (Fès)

#### Diagnostic Précoce et Défis de Prise en Charge de la Vitrorétinopathie Exsudative Familiale : Cas d'un Enfant de 2 Ans

W. Achergui, W. Oujidi, A. Guechati, S. E. Labyad, A. Halhoul, F. E.-Z. Mebrouki, S. Chariba, A. Maadane, R. Sekhsoukh (Oujda)

#### Kératite amibienne chez le nourrisson : A propos d'un cas atypique

M. Ben Chennouf, M. R. Daoudi, M. Omar, L. Maha, Y. Akannour, L. Serghini, E. Abdallah (Rabat)

#### Le syndrome de VKH pédiatrique : diagnostic, prise en charge et profil évolutif

L. Ajdour, G. Daghouj, R. Chahir, Z. Laftimi, E. M. Lehbibe, L. El Maaloum, B. Allali, A. El Kettani (Casablanca)

#### Quand les dépôts albescents éclairent le diagnostic : Rétinite Pigmentaire Albescente chez une fratrie

S. Rhalib, G. Daghouj, D. M. Otsasso Okomiko, O. Es-samery, S. Ettouri, Z. Laftimi, L. El Maaloum, B. Allali, A. El Kettani (Casablanca)





## E-Posters

### Ophthalmopédiatrie

#### **Extraction d'un corps étranger intrastromal chez une fillette de 7 ans**

S. Talha, G. Daghouj, S. Ettouri, Z. Laftimi, L. El Maaloum, B. Allali, A. El Kettani (Casablanca)

#### **Cellulite orbitaire révélant des empyèmes et abcès cérébraux**

I. El Mhini, G. Daghouj, S. Ettouri, S. Wifak, Z. Laftimi, L. El Maaloum, B. Allali, A. El Kettani (Casablanca)

#### **Prise en charge de l'hémangiome capillaire infantile**

S. Bouderkha, L. Ajdour, S. Rhalib, O. Bouderkha, Z. Laftimi, G. Daghouj, L. El Maaloum, B. Allali, A. El Kettani (Casablanca)

#### **Cure d'exposition d'implants orbitaires primaires post énucléation du Rétinoblastome**

Z. Laftimi, G. Daghouj, L. El Maaloum, B. Allali, A. El Kettani (Casablanca)

#### **Dépistage des anomalies oculaires chez enfant**

S. Zamzami, A. Rami, Z. Laftimi, G. Daghouj, L. El Maaloum, B. Allali, A. El Kettani (Casablanca)

#### **Plaies de cornée de l'enfant : A propos de 218 cas, expérience du service ophtalmologie pédiatrique de Casablanca**

S. Zamzami, Z. Laftimi, G. Daghouj, L. El Maaloum, B. Allali, A. El Kettani (Casablanca)

#### **Kératoconjunctivite vernale et rosacée : A propos d'un cas**

S. Bouderkha, L. Ajdour, S. Rhalib, O. Bouderkha, Z. Laftimi, G. Daghouj, L. El Maaloum, B. Allali, A. El Kettani (Casablanca)

#### **"L'Œil droit révélateur : Occlusion de l'artère ophtalmique dévoilant une thrombose de la carotide interne droite"**

W. Baraket, D. M. Otsasso Okomiko, Z. Laftimi, G. Daghouj, L. El Maaloum, B. Allali, A. El Kettani (Casablanca)

#### **Le syndrome de Stilling Duane, un strabisme particulier de l'enfant : A propos d'un cas**

M. Issa Mahamat Adoudou, G. Daghouj, S. Achraf, I. Laabi, Z. Laftimi, L. El Maaloum, B. Allali, A. El Kettani (Casablanca)

#### **La place de l'échographie oculaire dans la pathologie du segment postérieur de l'œil chez l'enfant : A propos 52 cas**

S. Rhalib, G. Daghouj, S. Ettouri, R. Chahir, Z. Laftimi, L. El Maaloum, B. Allali, A. El Kettani (Casablanca)



## E-Posters

### Ophtalmopédiatrie

#### **Profil épidémiologique, clinique et pronostique du syndrome Contusif du Segment Postérieur chez l'enfant**

H. Jdid, G. Daghouj, S. Chakir, Z. Laftimi, L. El Maaloum, B. Allali, A. El Kettani (Casablanca)

#### **Kératite de Thygesen a propos d'un cas**

S. Rhalib, L. Ajdour, Z. Laftimi, G. Daghouj, L. El Maaloum, B. Allali, A. El Kettani (Casablanca)

#### **Prise en charge des estropies précoces au service d'ophtalmologie pédiatrique de Casablanca**

S. Ennaki, G. Daghouj, K. El Hadi, A. Rami, Z. Laftimi, L. El Maaloum, B. Allali, A. El Kettani (Casablanca)

#### **Hémorragie rétrohyaloïdienne bilatérale post manoeuvre de valsava**

H. El Ayouki, G. Daghouj, L. Ajdour, Z. Laftimi, L. El Maaloum, B. Allali, A. El Kettani (Casablanca)

#### **Strabisme accommodatif et syndrome de Morning Glory**

S. Rhalib, L. Ajdour, Z. Laftimi, G. Daghouj, L. El Maaloum, B. Allali, A. El Kettani (Casablanca)

#### **Complication rétinienne d'un hémangiome choroïdien lors d'un syndrome de sturgeon weber**

H. El Ayouki, G. Daghouj, L. Ajdour, Z. Laftimi, L. El Maaloum, B. Allali, A. El Kettani (Casablanca)

#### **Red flag dans l'examen ophtalmologique pédiatrique : la leucocorie**

B. Sabri, S. Ettouri, I. El Mhini, Z. Laftimi, G. Daghouj, L. El Maaloum, B. Allali, A. El Kettani (Casablanca)

#### **Esotropie et toile d'araignée : A propos d'un cas**

S. Ennaki, G. Daghouj, L. Arab, S. Ettouri, Z. Laftimi, L. El Maaloum, B. Allali, A. El Kettani (Casablanca)

#### **Maladie de griffes de chat : A propos d'un cas**

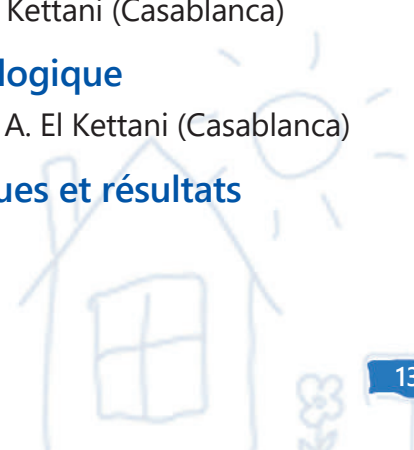
I. El Mhini, G. Daghouj, S. Ettouri, Z. Laftimi, L. El Maaloum, B. Allali, A. El Kettani (Casablanca)

#### **Les hyphémas post contusifs chez l'enfant : profil épidémiologique**

M. M. Lebatt, G. Daghouj, Z. Morchid, Z. Laftimi, L. El Maaloum, B. Allali, A. El Kettani (Casablanca)

#### **Glaucomes congénitaux syndromiques, particularités cliniques et résultats thérapeutiques**

Z. Laftimi, G. Daghouj, L. El Maaloum, B. Allali, A. El Kettani (Casablanca)





Congrès National d'Ophtalmologie

Ophtalmo Pédiatrie

2025

05 au 08  
Février

## E-Posters

### Ophtalmopédiatrie

#### La malvoyance bilatérale chez les enfants de moins de 5ans: profil épidémiologique

I. Laabi, G. Daghouj, A. M. El, O. Jroni, S. Achraf, Z. Laftimi, L. El Maaloum, B. Allali, A. El Kettani (Casablanca)

#### La surveillance des patients greffés au service d'ophtalmologie pédiatrie de l'Hôpital 20 Aout

A. Baba, B. Allali, A. Rami, S. Wifak, Z. Laftimi, G. Daghouj, L. El Maaloum, A. El Kettani (Casablanca)

#### Les Glaucomes Congénitaux Syndromiques : Un Défi Clinique et Thérapeutique de Haute Volée

A. Rami, G. Daghouj, S. Ennaki, L. Arab, H. Jdid, Z. Laftimi, L. El Maaloum, B. Allali, A. El Kettani (Casablanca)

#### Les cellulites orbitaires chez l'enfant : Profil épidémiologique, clinique, thérapeutique et évolutif (à propos de 250 cas)

O. Amara, G. Daghouj, L. Ajdour, S. Ettouri, Z. Laftimi, L. El Maaloum, B. Allali, A. El Kettani (Casablanca)

#### Analyse de la prise en charge des ectopies cristalliniennes dans le service d'ophtalmologie pédiatrique de CHU Ibn Rochd de Casablanca : A propos de 63 cas

N. Bouhazzama, G. Daghouj, R. Chahir, L. El Maaloum, B. Allali, A. El Kettani (Casablanca)

#### Dépistage de la microsphérophakie lors d'une caravane médicale à Ait Boughamaz : Importance du diagnostic clinique pour prévenir l'échec scolaire"

R. Labiad, G. Daghouj, Z. Laftimi, B. Allali, L. El Maaloum, A. El Kettani (Casablanca)

#### Les facteurs pronostiques du glaucome congénital : A propos de 296 cas

E. M. Lehbibe, G. Daghouj, M. L. Cherif El Mokhtar, H. Habiboullah, Z. Laftimi, L. El Maaloum, B. Allali, A. El Kettani (Casablanca)





Congrès National d'Ophtalmologie  
Ophtalmo Pédiatrie

2025

05 au 08  
Février

## E-Posters

### Ophtalmopédiatrie Strabismes

#### L'amblyopie fonctionnelle : Epidémiologie et traitement, à propos de 110 cas

L. Arab, G. Daghouj, A. Rami, K. El Hadi, Z. Laftimi, L. El Maaloum, B. Allali, A. El Kettani (Casablanca)

#### Syndrome de Duane : Analyse Rétrospective de 13 cas

A. Jeribi, C. Bardi, Z. Hazil, S. Bennis, A. El Amri, Y. Akannour, L. Serghini, E. Abdallah (Rabat)

#### Traitement de l'amblyopie strabique: expérience de l'hôpital militaire avicenne de Marrakech

M. Alfeddy (Marrakech), A. Lemkhoudem (Marrakech), A. Laalou (Marrakech), M. Kriet, E. F. (Rabat)





## E-Posters

### Divers

#### **Amblyopie : quels effets sur l'œil ? Etude comparative entre les yeux amblyopes et yeux adelphe chez les adultes atteints d'amblyopie anisométrique**

S. laaouina, H. Brarou, S. Azib, A. Khoyaali, A. A. Fiqhi, Y. Mouzari (Rabat)

#### **Residents vs ChatGpt 4 : Est-ce la Fin des Ophtalmologues Humains ?”**

H. Lazaar, T. Boutaj, Z. Filali, M. Labhar, M. Bentaleb, C. Zaid, A. Amazouzi, L. O. Cherkaoui (Rabat)

#### **Derrière le Microscope : Révélation sur la Tolérance et les Préférences des Ophtalmologues au Travail**

N. Abbassi, C. Soussi, M. Ibhi, S. Chatoui, S. Louaya (Agadir)

#### **Le rôle des réseaux sociaux dans la formation des ophtalmologues juniors**

S. Laababsi, Y. Tahri, M. A. Hammouche, M. R. Bentouhami, Y. Hidan, A. Mchachi, L. Benhmidoune, R. Rachid (Casablanca)

#### **Quand la Technologie des gamers devient un atout pédagogique en ophtalmologie**

H. Moutei, A. Bennis, F. Chraibi, M. Abdellaoui, I. Benatiya Andaloussi (Fès)

#### **L'impact de l'utilisation de la réalité virtuelle sur l'épaisseur choroidienne**

M. Benmoussa, S. Tanout, S. Guerraou, F. Lachkar, H. Moutei, A. Bennis, F. Chraibi, M. Abdellaoui, I. Benatiya Andaloussi (Fès)

#### **Les hypertonies oculaires post contusives chez l'enfant : Etude rétrospective sur 10 ans**

D. Khadri, G. Daghouj, K. El Hadi, D. M. Otsasso Okomiko, Z. Morchid, Z. Laftimi, L. El Maaloum, B. Allali, A. El Kettani (Casablanca)

#### **L'utilisation des réseaux sociaux par les ophtalmologistes : Motivations, attentes et défis**

Y. Hidan, A. Aneddame, A. Abdelmoumen, M. A. Hammouche, M. R. Bentouhami, A. Mchachi, L. Benhmidoune, R. Rachid (Casablanca)

#### **Syndrome de vision numérique chez les médecins du CHU Mohammed VI de Tanger**

S. Dilal, C. Khodriss, A. Fakir, I. Majidi, M. A. Zanzoune, N. El Haddad, M. El Bahloul (Tanger)

#### **Impact de la conjonctivite allergique sur la qualité de vie**

S. Layachi, K. El Hamraoui, H. Ouazzani Touhami, M. R. Bentouhami, Y. Hidan, A. Mchachi, L. Benhmidoune, R. Rachid (Casablanca)



## E-Posters

### Divers

#### **Corps étrangers oculaires : aspects épidémiologiques, clinique et thérapeutique : A propos de 24 cas**

F. Samlali, E. Sara (Casablanca)

#### **Intérêt de l'échographie oculaire dans les traumatismes**

F-Z. Ibnouzahir, E. Sara, M. R. Bentouhami, Y. Hidan, A. Mchachi, L. Benhmidoune, R. Rachid (Casablanca)

#### **The Silent Threat of Ophthalmic Self-Medication: Steroid Use and Its Consequences**

N. Abbassi, C. Soussi, M. Ibhi, H. Bazhar, S. Louaya (Agadir)

#### **Hémorragie supra-choroïdienne expulsive : Quels sont les principaux facteurs de risque ? (A propos de 12 cas)**

S. Ouadghiri, N. Taouri, ED-Darraz, S. Hamidi, Y. Laarif, Y. Fathi, A. Abdellah, S. Tachfouti, L. O. Cherkaoui (Rabat)

#### **Les occlusions vasculaires rétinienne chez la femme enceinte : Complication rare, mais potentiellement révélatrice de pathologies graves telle la pré-éclampsie**

A. Guechati, M. Baddi, S. E. Labyad, A. Halhoul, F. Mabrouki, M. A, R. Sekhsoukh (Oujda)

#### **Lenticône antérieur bilatéral dans le cadre d'un syndrome d'Alport**

M. Didi, O. Berramdane, F. Mabrouki, A. Maadane, R. Sekhsoukh (Oujda)

#### **Les Manifestations Ophthalmologiques de la Sarcoidose : A propos d'un cas d'occlusion veineuse rétinienne**

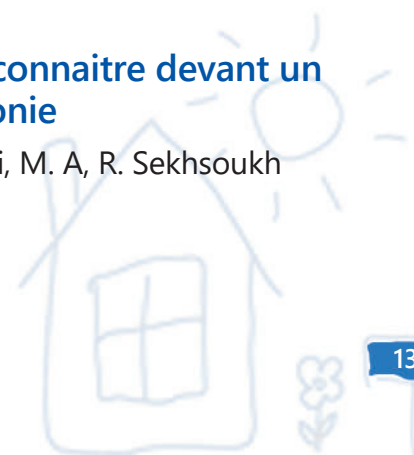
F. Tah, G. Daghouj, H. Habiboullah, M. M. Lebatt, Z. Laftimi, L. El Maaloum, B. Allali, A. El Kettani (Casablanca)

#### **Les manifestations ophtalmologiques du syndrome de Wiedemann Rautenstrauch**

Z. Morchid, D. M. Otsasso Okomiko, S. Houti, D. Khadri, Z. Laftimi, G. Daghouj, L. El Maaloum, B. Allali, A. El Kettani (Casablanca)

#### **Syndrome de Schwartz-Matsuo, un diagnostic à ne pas méconnaître devant un décollement de rétine rhégmotogène associé à une hypertension**

A. Guechati, W. Oujidi, W. Achergui, S. E. Labyad, A. Halhoul, F. Mabrouki, M. A, R. Sekhsoukh (Oujda)





## E-Posters

### Divers

#### **Nodules de Lisch : Témoins Microscopiques de la Neurofibromatose de Type 1**

A. Lemkhoudem, A. Laalou, M. Alfeddy, H. Ait Lhaj, M. Kriet, (Marrakech)  
F. El Asri (Rabat)

#### **Syndrome de Terson post-traumatique, à propos d'un cas**

O. Hacht, F. Mabrouki, A. Maadane, R. Sekhsoukh (Oujda)

#### **Dystrophie cornéenne granulaire ou de Groenouw Type 1 : A propos d'un cas**

F. Samlali, F. Bahari (Casablanca)

#### **Syndrome de Waardenburg : A propos d'un cas**

M. R. Daoudi, Z. Hazil, Z. Qabba, K. Boureguba, Y. Akannour, L. Serghini, E. Abdallah (Rabat)

#### **Un cas de lymphome orbitaire chez un enfant de 6 ans**

N. Achabbak, T. Baiz, A. Ouhadi, N. Taouri, S. Benchekroun, R. Hachimi, N. Boutimzine, S. Tachfouti, L. O. Cherkaoui (Rabat)

#### **Une hypertonie oculaire révélant une Mucopolysaccharidose : A propos d'un cas**

D. Khadri, G. Daghouj, D. M. Otsasso Okomiko, K. El Hadi, Z. Morchid, Z. Laftimi, L. El Maaloum, B. Allali, A. El Kettani (Casablanca)

#### **Exophtalmie bilatérale pseudo-tumorale révélant un syndrome hyper-IgG4 orbitaire**

J. Chafi, K. El Hamraoui, Y. Hidan, M. R. Bentouhami, A. Mchachi, L. Benhmidoune, R. Rachid (Casablanca)

#### **Ophtalmoplégie complète de la troisième paire crânienne (III) unilatérale révélant des métastases intracrâniennes d'un carcinome du sein**

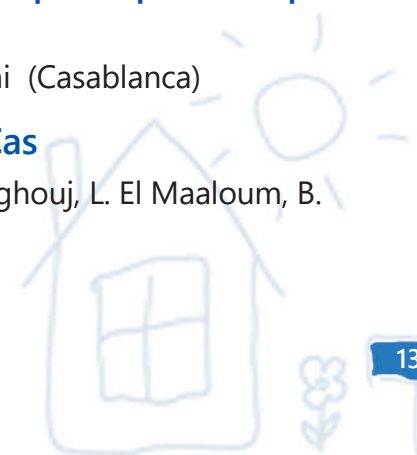

N. Bouhazzama, D. M. Otsasso Okomiko, G. Daghouj, Z. Laftimi, L. El Maaloum, B. Allali, A. El Kettani (Casablanca)

#### **Syndrome de l'apex orbitaire post-traumatique, aspects clinique et pronostique : A propos d'un cas**

G. Bennouna, G. Daghouj, Z. Laftimi, L. El Maaloum, B. Allali, A. El Kettani (Casablanca)

#### **Corps Étranger Irien chez un adulte jeune : A propos d'un Cas**

A. Turki, D. M. Otsasso Okomiko, W. Baraket, D. Khadri, Z. Laftimi, G. Daghouj, L. El Maaloum, B. Allali, A. El Kettani (Casablanca)







## E-Posters

### Divers

#### Leucémie aiguë révélée par des tâches de Roth

B. Sabri, A. Rami, G. Daghouj, Z. Laftimi, L. El Maaloum, B. Allali, A. El Kettani (Casablanca)

#### Carence en vitamine A et atteinte de la surface oculaire : A propos d'un cas

K. Elkafi, S. Ftassi, M. A. Hammouche, M. R. Bentouhami, Y. Hidan, A. Mchachi, L. Benhmidoune, R. Rachid (Casablanca)

#### Scleromalacie POST TRAUMATIQUE A PROPOS D'UN CAS

F. Tehari, T. Abedalkareem, G. Daghouj, L. El Maaloum, B. Allali, A. El Kettani (Casablanca)

#### Fonte purulente de la cornée compliquant une kératite fongique. Revue de la littérature

S. Mekyna, T. Mba Aki Angue, M. E. Mve (libreville)

#### Anesthésie du Tronc Cérébral après une Chirurgie de la Cataracte : Une complication inattendue

S. Sajid, M. Faris, M. R. Bentouhami, Y. Hidan, A. Mchachi, L. Benhmidoune, R. Rayad (Casablanca)

#### Les complications ophtalmologiques du pseudoxanthome élastique : A propos d'un cas

H. Jdid, M. Rafya, G. Bennouna, Z. Laftimi, G. Daghouj, L. El Maaloum, B. Allali, A. El Kettani (Casablanca)

#### Vaisseau sentinelle : l'ombre d'un mélanome choroïdien ?

Y. Tlemcani, S. Rachda, Y. Ennassimi, A. Hamdaoui, S. Belghmaidi, I. Hajji, A. Moutaouakil (Marrakech)

#### Une atrophie papillaire bitemporale révélant une neuropathie optique de Leber

A. Goujdihi, K. Barknan, M. R. Bentouhami, Y. Hidan, A. Mchachi, L. Benhmidoune, SR. Rachid (Casablanca)



# SOLUTION DE RÉFRACTION

## *Huvitz*

Précision, simplicité  
et transmission rapide des  
données pour une gestion  
optimisée du flux de travail.



HRK 9000



HLM 9000



HDR 9000

Plus d'informations :



05 22 30 31 19



[www.vuclair.com](http://www.vuclair.com)





# **Rapport Moral**

# **Rapport Financier**



## Rapport Moral 2024



Asmaa EL KETTANI  
Secrétaire Général

### Rapport moral de l'année 2024 de la Société Marocaine d'Ophtalmologie (SMO)

L'année 2024 a été marquée par des événements significatifs soulignant l'engagement continu de la SMO dans l'enseignement, la recherche et la pratique de l'ophtalmologie au Maroc. Cette année a permis de renforcer le rôle fédérateur de la société en réunissant des professionnels de divers horizons.



Saad BENCHEKROUN  
Secrétaire Général Adjoint

Le 37<sup>ème</sup> congrès annuel de la SMO, organisé du 7 au 10 février a été le premier congrès sous le nouveau bureau élu en 2023, attirant plus de 900 participants, dont des ophtalmologistes marocains et internationaux, principalement d'Afrique subsaharienne et du Maghreb. Le congrès a accueilli plus de 50 orateurs internationaux et 27 exposants, avec un programme scientifique riche comprenant quatre tables rondes thématiques sur l'imagerie oculaire, plusieurs tables autour d'autres disciplines d'ophtalmologie, une table ronde organisée par le CHU de Marrakech, une table ronde organisée par l'Académie Universitaire Marocaine d'Ophtalmologie ainsi qu'une session dédiée aux jeunes ophtalmologistes. Ces derniers ont présenté plus de 64 communications orales qui ont fait l'objet d'une compétition avec des prix attribués aux meilleures présentations.

L'événement a également vu la participation des sociétés de sous-spécialités, telles que la SMG, la SMVR, la SMOCSO et pour la première fois la SOPREM qui a organisé son 1er congrès en marge de celui de la SMO.

Le 19 octobre, les ateliers d'automne ont été consacrés à la pathologie cornéenne, en collaboration avec l'équipe du professeur Borderie de Paris.

Le simulateur de chirurgie ophtalmologique, installé au siège de la SMO, a continué à être un outil de formation essentiel, permettant à plus de 500 ophtalmologistes de bénéficier de près de 900 procédures chirurgicales.

Durant l'année 2024, la SMO a pu faire l'acquisition d'un local dédié à son siège. Il sera aussi un lieu d'échanges ouvert à tous les ophtalmologistes.





## Bilan Financier 2024



Mouhssine D'KHISSY  
Trésorier



Yasser RIFAY  
Trésorier Adjoint

Détail des dépenses		
type		TOTAL
AUDIO VISUEL INFORMATIQUE LOGISTIQUE CONGRES	744.998,78	744.998,78
BILLETERIE TRANSPORT	253.004,00	253.004,00
LOYER+ENTRETIEN-EMBALLAGE	87.200,00	87.200,00
SALAIRES+CNSS	229.484,00	229.484,00
HEBERGEMENT-AERIEN-ESPACE BANQUET	2.100.000,00	2.100.000,00
HONORAIRES	14.000,00	14.000,00
FRAIS POSTAUX+FRAIS BANCAIRES-DTS	23.060,00	23.060,00
ACHAT BUREAU	3.000.000,00	3.000.000,00
TRAVAUX DE MISE A NIVEAU D'UN LOCAL BUREAU	406.838,44	406.838,44
<b>TOTAL</b>	<b>6.858.585,22</b>	<b>6.858.585,22</b>

Détail des recettes		
type		TOTAL
Inscription	358.000,00	358.000,00
STAND	4.712.797,81	4.712.797,81
	<b>5.070.797,81</b>	<b>5.070.797,81</b>

Récap solde banque- AWB		
solde début au 01/12/2023		2.211.264,72
Total recettes		5.070.797,81
Total dépenses		6.858.585,22
solde final au 31/12/2024		423.477,31
Reste à encaisser		
Solde total		423.477,31