



الجمعية المغربية لطب العيون
+ⵎⵓⵔⵉⵙⵓⵏⵉⵢⵓⵏ ⵙⵓⵎⵎⵓⵏⵉⵙⵓⵏ ⵙⵓⵎⵎⵓⵏⵉⵙⵓⵏ
Société Marocaine d'Ophthalmologie



Congrès National d'Ophthalmologie

L'INFLAMMATION OCULAIRE

2, 3 et 4 Février 2017

Palais des Congrès de la Palmeraie, Marrakech



Programme

Secrétariat de la SMO
38, Rue Omar Slaoui
Casablanca

Tél. & Fax : +212 5 22 27 61 14
smoam2013@gmail.com

www.smo.ma

Impérial Valley
amine.valley@gmail.com
a.boutaleb@imperial-valley.com
www.imperial-valley.com
Tél. +212 6 61 10 60 01

SOMMAIRE

• Avant propos _____	3
• Présidents de la SMO _____	6
• Bureau de la SMO _____	8
• Informations générales _____	11
• Médailles d'or de la SMO _____	15
• Programme - Panorama _____	25
• Programme scientifique _____	31
• Cours _____	57
• Symposia _____	60
• Liste des vidéos _____	62
• Liste des E-posters _____	65

Avant propos

Chers(e) collègues,

Notre spécialité connaît un essor considérable aussi bien à l'échelle mondiale que nationale. Nous sommes passé d'une dizaine d'ophtalmologistes marocains au début des années quatre vingt à plus de 1200 aujourd'hui. Nous assistons également à une augmentation du nombre de centres hospitalo-universitaires formateurs.

Ceci est à l'origine d'une augmentation constante du nombre de travaux soumis à la SMO. Nous en avons reçu 447 cette année. Vous concevez aisément que nous ne pouvons pas, faute de temps, tout accepter. Nous nous en excusons auprès de nos jeunes confrères tout en comprenant leur déception et nous vous assurons que le bureau de la SMO redouble d'effort pour accompagner ce développement.

En cette année 2017, qui marque l'anniversaire du 30^{ème} congrès national, nous avons concocté pour vous un programme riche et varié avec la participation d'éminents confrères indous, russes et du moyen orient en plus de nos fidèles amis français et maghrébins.

Le thème retenu cette année est l'inflammation oculaire qui sera traitée sous toutes les coutures. Nous organisons également et comme d'habitude de nombreuses tables rondes, cours sur divers sujets d'actualité ainsi que des ateliers pratiques.

Le congrès débutera jeudi après midi avec notre classique session de santé publique avec comme thème cette année «l'accès universel aux soins oculaires».

Par ailleurs notre assemblée générale ordinaire aura lieu vendredi de 8h à 9h. Nous espérons vous y retrouver en grand nombre avec vos remarques, suggestions et critiques constructives. Une cérémonie de clôture aura lieu à la salle Siroua à 18h30 avec remise des médailles 2017 à nos invités, prix du meilleur poster, prix du meilleur film et la classique remise des prix aux résidents.

Nous remercions nos partenaires et sponsors qui contribuent chaque année au succès de nos congrès et nous vous donnons d'emblée rendez vous le 30 septembre 2017 à Rabat pour notre journée d'automne qui aura comme thème «Les urgences neuro-ophtalmologiques».
Enfin nous vous souhaitons une année 2017 pleine de succès et de bonheur.

*Amraoui Abdelouahed
Président*

*Bennani Mohamed
Secrétaire général*

VARILUX®

1^{ère} marque de verres progressifs au monde*



Annnonce des prochains congrès et journées

Congrès

31^{ème} Congrès

8 - 9 - 10 février 2018

Thème : Pathologie cornéenne

32^{ème} Congrès

7 - 8 - 9 février 2019

Thème : Les décollements de rétine

Journées d'automne

Samedi 30 septembre 2017 (Hôtel Sofitel Rabat)

Thème : Les urgences
neuro-ophtalmologiques

Samedi 29 septembre 2018 (Fès)

Thème : Esthétique du regard

Samedi 28 septembre 2019 (El Jadida)

Thème : Prise en charge du glaucome



Disponible en

Transitions



Les verres de lunettes
qui foncent au soleil

Présidents de la SMO 1958 - 2017



Feu Dr M.A. BOUTALEB



Feu Pr A. SEKKAT



Feu Pr M. MOHIEDDINE



Pr M. RAFI



Pr A. AMRAOUI



Pr N. BELLAKHDAR



Pr K. ZAGHLOUL



Président
Mr Abdelouahed AMRAOUI



**Vice Président
et Responsable de la Banque des Yeux**
Mr Abdeltif BADAOU



**Vice Président
et Responsable de la Revue**
Mr Mohamed EL BELHADJI


Bureau de la SMO 2016 - 2020



Secrétaire Général
Mr Mohamed BENNANI



Secrétaire Général Adjoint
Mr Karim REDA



Trésorier
Mme Laila BENHMIDOUNE



Trésorier Adjoint
Mr Mouhcine D'KHISSY



**Assesseur Chargé de la
Communication Extérieure**
Mme Oumaima ACHAGRA



**Assesseur Chargé
de la Communication**
Mr Adil MCHACHI

Recommandations

- 1- Aux orateurs et présidents de séance :**
La réussite du congrès est corrélée au respect du temps imparti

**Le BUREAU DE LA SMO VOUS PRIE
AMICALEMENT DE RESPECTER CETTE
RECOMMANDATION**

- 2- Remettre vos travaux à la salle preview 3 heures au moins avant la séance ou la veille**
- 3- Vérifier avec les informaticiens vos travaux qui comportent des vidéos**
- 4- Nouveauté cette année :**
Vous trouverez dans vos cartables 5 cartons, qui vous serviront à poser vos questions par écrit. Ils seront remis au président de séance.

Informations Générales

Secrétariat du Congrès

Le secrétariat est placé, durant toute la tenue du congrès, à l'entrée du hall menant aux salles de conférences.

Une permanence est assurée de 8:30 à 13:00 et de 14:30 à 18:00, à partir du jeudi 2 février.

Badges

Les badges sont remis lors de la confirmation de l'inscription par le secrétariat.

Le port du badge est obligatoire durant toute la tenue du congrès.

Des badges exposant seront remis aux laboratoires et maisons de matériel :

- Statut Gold : 5 badges avec 5 tickets repas.
- Statut Silver : 3 badges avec 3 tickets repas.
- Statut Bronze : 2 badges avec 2 tickets repas.
- Autres exposants : 1 badge avec ticket repas.

Accès aux salles

Le badge sera exigé au contrôle d'accès aux salles de conférences et de cours.

Les participants sont priés d'éteindre leurs téléphones portables (ou de les maintenir en mode silencieux) avant de rentrer dans les salles.

Le remplacement de badge perdu se fait moyennant des frais de 1000 Dhs.

Repas

Des tickets pour les déjeuners du vendredi et samedi, servis sur place en deux services (mentionnés sur le ticket), seront remis lors de l'inscription.

Le nombre de repas servis n'étant pas extensible, les tickets égarés ne seront pas remplacés.

Programme d'accompagnement

Différents programmes sont prévus pour les accompagnants et congressistes.

Le détail des sorties et visites est disponible au secrétariat Impérial Valley.

Cours

Les cours auront lieu dans la salle Palmeraie et Orangerie.

Recueil des résumés

Les résumés des travaux publiés ont été gravés sur CD ROM (inclus au programme) et la liste de leurs titres mise sur les dernières pages du programme papier. Les auteurs sont responsables de leur contenu. Les travaux (vidéos et e-posters) qui n'ont pas été envoyés avant le dernier délai annoncé seront supprimés du programme officiel et ne bénéficieront pas d'attestation de publication.

Communications orales

Toutes les salles sont équipées de vidéo-projecteurs. Les projections doivent être de type power point 2007. Dans chaque salle, il y a une personne responsable des projections. La remise des supports de communication doit se faire à l'avance à la salle de preview. Au moins 3h avant l'heure de passage, et la veille, pour les communications de la matinée. Passé ce délai la communication sera annulée.

La durée d'intervention est de 7 minutes ou de 10 minutes selon ce qui est indiqué sur le programme.

Le respect du temps de parole imparti est absolument nécessaire pour la réussite du congrès, les responsables de séances doivent appliquer scrupuleusement cette instruction.

E-posters et E-vidéos

Espace Diafa : Des ordinateurs y seront mis à votre disposition pour visionner les E-posters et E-vidéos.

Important : La non-présentation d'une communication orale ou E-poster interdira à l'auteur de proposer toute communication l'année suivante.

Les E-films et E-posters présentés durant le congrès resteront la propriété de la SMO.

La SMO accueille

- L'African Society of Oculoplastic & Reconstructive Surgery (AFSOPRS)
- La Société Marocaine de Chirurgie Réfractive et d'Implantologie (SAMIR)

En cas d'urgence ou problème de santé contacter

- 1 - La réception de l'hôtel
- 2 - Amine BOUTALEB (Agence Imperial Valley)
06 61 10 60 01

Les certificats de participations ne seront délivrés que sur demande, 15 jours après le congrès.

Remerciements à nos collaborateurs

*Melle A. JMILI
(Secrétaire de la SMO)*

*Mme A. BISSI
Melle F. KHALKALLAH
Mr D. JADDOUR*

*Docteur M. BOUAZZA
Docteur S. CHERKAOUI
Docteur M. BOUKHRISSA
Docteur K. NAYME
Docteur A. KHACHANE*

*Mr A. SAMIH
Mr A. DAHAK
Mr M. TABIT*

*DIFMEDI
IMPERIAL VALLEY
CREAWEB*

**Médailles d'Or
de la SMO**



Alain Gaudric

Le Pr Alain Gaudric, est Professeur Émérite d'Ophtalmologie à l'Université Paris7-Diderot.

Il a été le chef du Service d'Ophtalmologie de l'Hôpital Lariboisière de 1992 à 2010 et est spécialisé dans les maladies et la chirurgie de la Rétine. Il est auteur ou co-auteur de plus 150 articles dans des revues médicales et scientifiques internationales, de 15 chapitres de livres et a publié 3 ouvrages sur les maladies de la rétine. Il est membre du Comité de rédaction de l'American Journal of Ophthalmology et de Ocular Surgery Laser and Imaging.

Il a reçu diverses distinctions dont le Prix de la Retinal Research Foundation pour sa Jules Gonin Lecture en 2006, le Prix et lecture Paul Henkind de la Macula Society, et la EURETINA Lecture en 2015.

Le Dr Gaudric est connu pour ses travaux sur l'ischémie choroïdienne, la pathogénie et la chirurgie des trous maculaires, les maculopathies du myope fort, ainsi que l'interprétation de l'OCT dans les maladies maculaires. Il a été invité comme orateur dans de nombreuses conférences nationales et internationales sur un large éventail de sujets de rétine médicale et chirurgicale et continue d'avoir une activité clinique et d'enseignement.



Osama Ibrahim Sayed Ahmed

Dr. Osama Ibrahim, President of Alexandria University and distinguished professor of Ophthalmology. He is the 23rd president of AU and the first elected president (December 2011).

He finished his high school in 1974 as the top student over Egypt and completed his Medical Degree in the Faculty of Medicine, Alexandria University, Egypt in 1980 also as the top student.

He completed a Fellowship in Corneal and Refractive Surgery at Emory University, Atlanta, GA, USA between 1988 and 1990.

He finished his Doctorate Degree in 1990 and joined the staff till he was promoted to a full Clinical Professor.

He was the chief of Corneal and Refractive Surgery in El-Maghraby Eye Hospital and Centers in Saudi Arabia 1991 - 1996.

During his 30 years of clinical practice and research development, he supervised and discussed more than 70 Master and Doctorate thesis both in Alexandria University and almost all other universities in Egypt.

He established a unique clinical training program in the field of Corneal and Refractive surgery both in the University and private practice.

Dr Ibrahim has promoted Refractive Surgery all over the Arab world and Middle East and helped to establish many centers by educating, training and supervising many of his colleagues in the Arab world and operating in many countries.

He is an active member of almost all prestigious Ophthalmic Societies in the world.

He is in the editorial board of Journal of cataract and refractive surgery (JCRS) and Middle East African Journal of Ophthalmology (MEAJO).

Dr Ibrahim has been actively involved as a principal investigator and consultant for many clinical studies and research projects for most Excimer laser companies, Corneal topography, microkeratomes and Femto second Laser systems and helped to develop many software programs and algorithms for their systems.

He regularly attends almost all Ophthalmic meetings where he has presented hundreds of novel papers and courses and chaired and moderated many sessions.

Professor Osama is the recipient of the MEACO Distinction Award for 2012, by the Middle East Africa Council of Ophthalmology (MEACO), and the Achievement Award for 2012, by the American Academy of Ophthalmology (AAO), and Casebeer Award for 2013, by the International Society of Refractive Surgery (ISRS).



Serge MORAX

TITRES ET FONCTIONS HOSPITALIERES

- Chef de service d'Ophtalmologie et de Chirurgie Oculo-Plastique de la Fondation Ophtalmologique A. de Rothschild 1983 - 2010.
- Assistant des Hôpitaux de PARIS - Hôpital de l'HOTEL DIEU - 1976 - 1982
- Service d'Ophtalmologie - Professeur G. OFFRET - Professeur Y. POULIQUEN
- Etudes de Médecine à la Faculté SAINT ANTOINE (PARIS)
- Externe des Hôpitaux de PARIS - C.H.U. SAINT ANTOINE - 1967 à 1970
- Interne titulaire des Hôpitaux de PARIS
Concours 1970 (69ème rang / 350)

TITRES ET FONCTIONS UNIVERSITAIRES

- Professeur associé au Collège de Médecine des Hôpitaux de Paris - 2002
- Professeur Associé d'Ophtalmologie à l'Université de Naples
Chargé de cours de Pathologie et de Chirurgie Orbito-Palpébrale
(Service du Professeur BONAVOLONTA) - 1997- 1998
- Elu au Collège de Médecine des Hôpitaux de Paris - 1996
- Chef de Clinique à la faculté en Ophtalmologie. Service d'Ophtalmologie des Professeurs Guy OFFRET et Yves POULIQUEN - 1976 à 1982 -Hôpital HOTEL DIEU de PARIS
Chargé d'enseignement de Chirurgie Oculo-Plastique
- Compétence en Chirurgie Plastique et Reconstructive - 1990 - PARIS
- Compétence en Chirurgie maxillo-faciale - 1980 - PARIS
- Ophtalmologiste : Equivalence du Certificat d'Etudes Spéciales - 1976 - PARIS
- Docteur en Médecine
Thèse « les décollements séreux de l'épithélium pigmentaire »
Prix de thèse - 1976 - Faculté SAINT-ANTOINE - PARIS

SOCIETES SAVANTES

- Président de la Société Francophone de Chirurgie Plastique et Reconstructive orbito-palpebro-lacrurale 2002 - 2011
- Vice-Président de la Société Française d'Ophtalmologie - mai 2002 - 2004
- Membre du Conseil d'Administration de la Société Française d'Ophtalmologie 1997 - 2004
- Membre Honoraire de la Société Jordanienne d'Ophtalmologie depuis Novembre 2000
- Président de l'European Society of Ophthalmic Plastic and Reconstructive Surgery (ESOPRS) 1997 - 1999
- Membre actif de l'ESOPRS depuis 1981
- Membre Honoraire de la Société Canadienne de Chirurgie Oculoplastique
- Membre international de l'American Society of Ophthalmology
- Membre de l'Orbital Society (1990)
- Membre associé de la Société Française de Chirurgie Plastique Reconstructive et Esthétique
- Membre de la Société de Chirurgie Maxillo-Faciale
- Membre de la Société d'Ophtalmologie de Paris

PRINCIPAUX TRAVAUX :

Responsable d'enseignement de pathologie orbito-palpébrale depuis 1976, ce qui m'a conduit à :

- Développer un service de chirurgie oculoplastique à la Fondation Ophtalmologique Adolphe de Rothschild
- Participer à la rédaction de 10 ouvrages didactiques français ou étrangers essentiellement de pathologie orbito-palpébrale
- Publier 142 articles en langue française et anglaise dans des revues spécialisées d'Ophtalmologie et de Chirurgie Plastique
- Donner plus de 250 conférences dont 80 à l'étranger, sous forme
 - de communications orales,
 - cours d'enseignement universitaire et post-universitaire,
 - missions dans différentes Facultés étrangères et d'Outre-mer (Tunisie, Maroc, Algérie, Dubai, Italie, Espagne, Allemagne, Suisse, Grande Bretagne, Autriche, Hongrie, Grèce, Turquie, Israël, Jordanie, Egypte, Liban, Brésil, Chili, Canada, Etats-Unis, Guadeloupe, La Réunion, Sénégal, Côte d'Ivoire, Afrique du Sud, Niger).
- Livre : «Pathologie Orbito-Palpébrale» par J.P. ADENIS et S. MORAX
Rapport Annuel de la Société Française d'Ophtalmologie
Editions MASSON - 1998
- Atlas en ophtalmologie : «Chirurgie oculo-plastique» par S. MORAX
(en cours d'élaboration)
Editions Elsevier

DISTINCTIONS :

- Congrès de la Société Française d'Ophtalmologie - Paris mai 2008
Médaille d'Or Paul Chibret - Laboratoires Théa
- Miami Children's Hospital - Etats-Unis 22.03.07
Division of Plastic Surgery - Millard Lecture
"Eyelids congenital Malpositions"
- 26ème Congrès de la Société Tunisienne d'Ophtalmologie - 15-17 mars 2006
Kortobi's lecture : « Les Ptosis »
Séance inaugurale - Remise de la Médaille d'or 2007
- E.S.O.P.R.S. - Mustarde Lecture - Rome 12.10.97
Management of congenital and genetic abnormalities of the eyes, eyelids and orbits
- Canadian Society of Oculoplastic and Reconstructive Surgery - Toronto 25.06.94
J. HILL Lecture
Management of Orbital, eyelid and eyeball Congenital Malformations



Vignal-Clermont Catherine

Titres et diplômes universitaires

Ancien Interne des Hôpitaux de Paris, Ophtalmologiste, Praticien Hospitalier
Thèse de Docteur en médecine : 1987

Fonctions

- Chef de Service « urgences / Neuro-Ophtalmologie » Fondation Rothschild, Paris
- Attaché Service du Pr J Sahel et Centre d'Investigation clinique, Centre Hospitalier National d'Ophtalmologie des Quinze-Vingts, Paris

Sociétés Savantes

Membre de la Société Française d'Ophtalmologie (Ancien Vice-président)
Membre de la Société Nord Américaine de Neuro ophtalmologie (NANOS)
Membre du Club de Neuro ophtalmologie Francophone (CNOF / Past president)
Secrétaire de l'APODEP (Association de Perfectionnement ophtalmologique de Paris)

Enseignement/ Recherche

- Co Organisateur et Enseignant du Diplôme Universitaire de Neuro Ophtalmologie
- Co Organisateur et enseignant du Diplôme Universitaire Urgences en Ophtalmologie
- Enseignante aux DIU Migraine et Céphalées et, électrophysiologie visuelle, Inflammations et Infections oculaires
- Enseignante aux DES d'ophtalmologie et de Neurologie
- Enseignante aux DU d'électrophysiologie visuelle et au DU myéline
- Investigateur Principal d'une étude de Phase 1 et d'une étude de phase 3 de thérapie génique dans la neuropathie optique Hériditaire de Leber avec mutation ND4

Synthèse des publications

Zeboulon P, Vignal-Clermont C, Baudouin C, Labbé A.. A rare cause of optic neuropathy: Cassava. *J Fr Ophtalmol.* 2016 Jun;39(6):506-14

Affortit AS, Lazrak Z, Leze RH, Basdekidou C, Caputo G, Vignal C. En face spectral domain optical coherence tomography in a case of bilateral acute macular neuroretinopathy. *Retina.* 2015 May;35(5):1049-50

Bertrand A, Vignal C, Lafitte F, Koskas P, Bergès O, Héran F. Open-angle glaucoma and paraoptic cyst: first description of a series of 11 patients. *AJNR Am J Neuroradiol.* 2015 ;36 :779-82.

Zambrowski O, Ingster-Moati I, Vignal-Clermont C, Robert MP. The visual snow phenomenon. *J Fr Ophtalmol.* 2014 Oct 14; 37(9):722-727.

Wolff B, Azar G, Vasseur V, Sahel JA, Vignal C, Mauget-Fayssse M. Microcystic changes in the retinal internal nuclear layer associated with optic atrophy: a prospective study. *J Ophthalmol.* 2014;2014:395189.

Moyal L, Vignal-Clermont C, Boissonnet H, Alapetite C. Results of fractionated targeted proton beam therapy in the treatment of primary optic nerve sheath meningioma. *J Fr Ophtalmol.* 2014 Apr;37(4):288-95.

Bouquet F, Maillart E, Vignal C, Battistella M, Meignin V, Galicier L, Gout O. Optic neuritis revealing Kikuchi-Fujimoto disease. *Mult Scler.* 2014 Mar 4;20(8):1140-1142.
Benoilid A, Tilikete C, Collongues N, Arndt C, Vighetto A, Vignal C, de Seze J. Relapsing optic neuritis: a multicentre study of 62 patients. *Mult Scler.* 2013 Oct 31.

Wolff B, Basdekidou C, Vasseur V, Mauget-Fayssse M, Sahel JA, Vignal C. Retinal inner nuclear layer microcystic changes in optic nerve atrophy: a novel spectral-domain OCT finding. *Retina.* 2013 Nov-Dec;33(10):2133-8.

Wolff B, Basdekidou C, Vasseur V, Mauget-Fayssse M, Sahel JA, Vignal C. Retinal inner nuclear layer microcystic changes in optic nerve atrophy: A Novel Spectral-Domain OCT Finding. *Retina.* 2013 May 2

Bidot S, Vasseur V, Vignal-Clermont C. Optical coherence tomography and intracranial hypertension. *J Fr Ophtalmol.* 2013 Mar;36(3):277-85

Deschamps R, Deschamps L, Vignal C, Putterman M, Galatoire O, Gout O. Teaching neuroimages: IgG4-related orbital disease and enlargement of the trigeminal nerve branches. *Neurology.* 2013 Oct 8;81(15):e117-8.

Biotti D, Vignal C, Sharshar T, Gout O, McCoy AN, Miller NR. Blindness, weakness, and tingling. *Surv Ophthalmol.* 2012 Nov;57(6):565-72.

Maillart E, Gueguen A, Obadia M, Moulignier A, Vignal-Clermont C, Gout O. Intracranial hypertension and lupus. *Rev Neurol.* 2011 Jun-Jul;167(6-7):505-10.

Audo I, El Sanharawi M, Vignal-Clermont C, Villa A, Morin A, Conrath J, Fompeydie D, Sahel JA, Gocho-Nakashima K, Goureau O, Paques M. Foveal damage in habitual poppers users. *Arch Ophthalmol.* 2011 Jun;129(6):703-8

Boussier MG, Vignal-Clermont C, Schaison M. Neuro-ophthalmology in France in 2010]. *Rev Neurol* 2010 Dec;166(12):951-2.

Schneider-Lise B, Vignal-Clermont C, Gastaud P. Carotid-cavernous fistulas: Clinical features, management and differential diagnosis]. *Rev Neurol* 2010 Dec;166(12):1010-6.

Vignal-Clermont C, Audo I, Sahel JA, Paques M. Poppers-associated retinal toxicity. *N Engl J Med.* 2010 Oct 14;363(16):1583-5.



Abhay Vasavada

Raghudeep Eye Hospital (REH) has been the frontrunner in providing safe and quality eye care in India. With a strong focus on Technology, Talent and Science at the core of its establishment, this hospital has won many awards and accolades at national and international stage by providing the highest quality of eye care. And behind all this, lies a driving force that has been relentlessly striving forwards for the improvement of quality eye care, is Dr. Abhay Raghudeep Vasavada.

Dr. Abhay R. Vasavada completed his FRCS in 1980 from the Royal College of Surgeons, England, and started Raghudeep Eye Clinic, as a cataract specialty clinic in 1984 in Ahmedabad, India. He has been instrumental in positioning Cataract management as a subspecialty, and in raising the bar for management outcomes, be it the popularization of IOLs or establishing Phacoemulsification as a standard of care, in the entire Asia-Pacific region.

Innovation has always been at his heart and it extends to his expertise, cataract management. He has made important contributions to the understanding and practice of cataract surgery, like emphasizing the role of balancing phaco fluidics (step-down technique); innovating a versatile chop technique; defining paradigms for challenging cases like dense cataracts, small pupils, subluxated cataracts; devising the 'inside-out delineation' technique for posterior polar cataracts; recognizing the entity of 'cortico-capsular adhesions', and many more.

He has innovated, researched and standardized crucial paradigms, including management of the posterior capsule and anterior vitreous and strategies for IOL implantation. He has undertaken the only single-centre, randomized trial in the world to determine the safety of primary IOL implantation in children less than 2 years of age.

To his credit, he has more than 135 publications listed in various national and international journals. It would not be an overstatement to say that he has one of the highest number of individual publications related to cataract management in the world. He set up the Iladevi Cataract & IOL Research Centre, a basic research facility in 1991. Today, ICIRC is a government of India-recognized research laboratory dedicated to basic research and translational research pertaining to commonly prevalent eye conditions. But, his most important contribution to science and society has been through the noblest of ways, i.e through his work done in the field of pediatric cataract management. At Raghudeep Eye Clinic, there is a dedicated team to provide the best care to children. Most importantly, this work is done on a charitable basis for those who are not in an economic condition to pay. In the last ten years, more than 2000 cataract surgeries have been performed; this goes a long way to reduce the burden of blindness.

Dr. Abhay has always been a philanthropist and believes in sharing his services and knowledge with everyone. He has trained more than 100 national and 35 international ophthalmologists till date. Apart from that, He also operates a centre in a small town, Dholka, where the highest quality of eye care is provided to lesser privileged sections of society at nominal charges.

His contribution to ophthalmology has been recognized worldwide. Some of the most prestigious awards he has received include the Binkhorst Medal lecture by the ASCRS, APACRS Award for Best Educator in Asia Pacific Region, AAO Achievement Award, Arthur Lim Oration by the APACRS, Dr. B.C. Roy Award for contribution in the field of ophthalmology in India, National Best Researcher Award and several more. He was selected as one of the "Top Fifty Opinion Leaders" in 2005 for his Outstanding Contribution and Leadership in the field of cataract surgery.

He was awarded the honorary doctorate in the convocation ceremony held on 20th November 2015, in the presence of the University Rector (Equivalent to the Chancellor), Senate members and several other dignitaries.

He is a distinguished member of different ophthalmic bodies, including the ICO, AAO, ASCRS, ESCRS, AOI, APO, APACRS and others.

He recently awarded the Daljit Singh Gold Medal for his contribution to the advancement of ophthalmology in India at the IIRSI meeting in Chennai by the Health Minister of Tamilnadu. - IIRSI 2016 His ultimate goal is to keep providing highest quality of eye care management and solve some of the problems facing children and young adults through continuing research. And so far, he has been on the right track!

Anciens lauréats des médailles d'or SMO



Amar AGARWAL



Alaa EL DANASOURY



Phillipe GIRARD



Gabriel QUENTEL



Khalid ZAGHLOUL




Yves BOKOBZA



Alain BRON



CNOF



Khalid F. TABBARA


2013

2014

Anciens lauréats des médailles d'or SMO



Stanley CHANG



Pascale MASSIN



Richard PACKARD



Theo SEILER



Yury TAKHTAEV



Sami Mahmoud Al Rabiah



Jean-Paul BERROD



François DEVIN



Moncef KHAIRALLAH



Boris MALYUGIN



Marie-José TASSIGNON

Programme - Panorama

2015

2016

Salles	Siroua	Toubkal	Oliveraie	Roseraie	Palmeraie	Orangerie	Espace Diafa
Jeudi Après Midi	Session spéciale résidents						E-Posters et Vidéos
	Table ronde : Accès universel aux soins oculaires	Ateliers pratiques : Résidents					
Vendredi Matin	08:00 Assemblée générale	Communications orales : Cataracte et chirurgie réfractive			COURS Voir pages 58 - 59	COURS Voir pages 58 - 59	
	Table ronde : Rétine						
	Communications orales : Rétine 1	Communications orales : Thèmes divers 1					
Déjeuner				Déjeuner			
Vendredi Après-midi	Table ronde : Cataracte, gestion des situations particulières	Communications orales : Glaucome	15:00 Atelier Théa «Allergie»		COURS Voir pages 58 - 59	COURS Voir pages 58 - 59	
	Réunion conjointe : SMO-SAMIR Chirurgie réfractive : Expérience cumulée	Communications orales : Ophtalmopédiatrie et strabisme	17:00 Atelier Allergan «Midface : cernes et regard»		15:45 Atelier Sanotek inscription préalable (stand)		
	19:00 Symposium Bausch+Lomb (Zenith Pharma)						
Samedi Matin	Table ronde 1 : Inflammation et segment antérieur	Table ronde : Annexes et oculoplastie	Communications orales : Thèmes divers 2		COURS Voir pages 58 - 59	COURS Voir pages 58 - 59	
	Table ronde 2 : Inflammation et segment postérieur	Communications orales : Annexes et oculoplastie	11:00 Symposium Mundi Pharma	11:00 Symposium Bayer			
Déjeuner				Déjeuner			
Samedi Après-midi	Table ronde 3 : Inflammation et surface oculaire	Communications orales : Rétine 2			COURS Voir pages 58 - 59	COURS Voir pages 58 - 59	
	Table ronde 4 : Inflammation et nerf optique	Communications orales : Cornée et surface oculaire					

NB : Sauf mention contraire : sessions du matin : 09:00 - 10:30 et 11:00 - 12:30

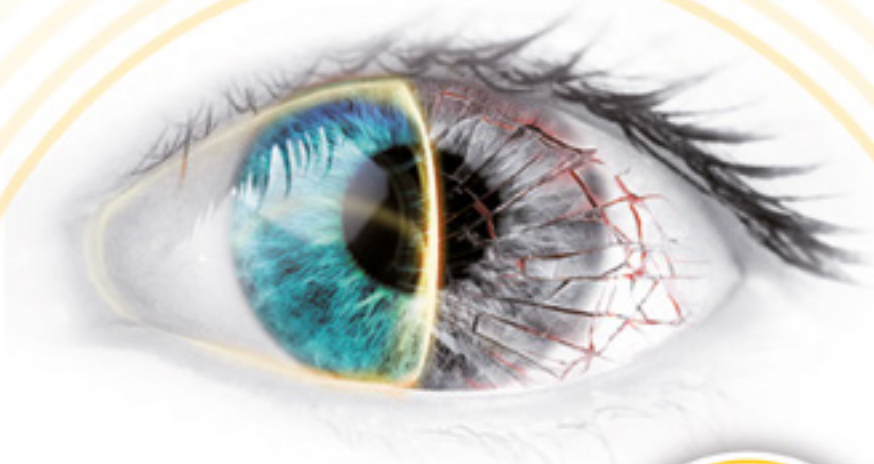
/ sessions de l'après midi : 14:30 - 16:00 et 16:30 - 18:00

Conseil scientifique SMO 2017

Comité scientifique SMO 2017

*Achagra Omaima
Ailem Amar
Allali Bouchra
Amraoui Abdelouahed
Badaoui Abdeltif
Baha Ali Tarik
Belmekki Mohamed
Benharbit Mohamed
Benhmidoune Laila
Benia Lamine
Bennani Mohamed
Berbich Omar
Bouayad Hamid
Boutimzine Nouredine
Chahbi Mohamed
Chefchaouni Mohamed Charif
Cherkaoui Lalla Ouafae
Daoudi Rajaa
D'Khissy Mohcine
El Afrit Mohamed Ali
El Bakkali Mouhcine
El Belhadji Mohamed
Elkettani Asmaa
Elmoussaif Hamid
Ezzouhairi Sidi Mohamed
Fendri Mehdi
Hajji Zakia
Hamdani Mohamed
Harouch Meryem
Lamari Hasnaa
Lezrek Mohamed
Mchachi Adil
Oubaaz Abdelbarre
Rachid Rayad
Rais Abderrahmane
Reda Karim
Tachfouti Samira
Zaghloul Khalid
Zaroury Ali
Zidi Mohamed*

CorneregelTM
Dexpanthénol 5%
Soulagement immédiat de la cornée



En cas de
**lésions
cornéennes...**

Nouveau
au Maroc

Programme scientifique



EYLEA®

(afilbercept solution for injection)

DMLA

Indiqué en 1^{ère} intention dans le traitement chez l'adulte de la forme néovasculaire (humide) rétro-fovéolaire de la dégénérescence maculaire liée à l'âge.

OMD

Indiqué en 1^{ère} intention dans le traitement chez l'adulte de la baisse d'acuité visuelle due à l'œdème maculaire diabétique (OMD).

OVR

Indiqué en 1^{ère} intention dans le traitement chez l'adulte de la baisse d'acuité visuelle due à l'œdème maculaire secondaire à une occlusion de branche veineuse rétinienne (OBVR) ou de la veine centrale de la rétine (OVCR).

NVCm

Indiqué en 1^{ère} intention dans le traitement chez l'adulte de la baisse d'acuité visuelle due à une néovascularisation choroïdienne (NVC) myopique.

MARQUER
LE DÉPART
GARDER
LE CONTRÔLE

Les Mentions Légales sont disponibles au stand.



Jeudi

Après Midi

SALLE SIROUA

14:30 - 16:00

Programme annuel spécial résidents
Coordinatrice : L. Benhmidoune (Casablanca)

14:30 Annonce d'une maladie grave
A. Chakib (Casablanca)

15:00 Comment réaliser une production scientifique ?
La communication orale comme exemple
Z. Sghier (Casablanca)

15:30 Réseaux sociaux en médecine
A. Chakib (Casablanca)

SALLE TOUBKAL

16:30 - 18:00

ATELIERS PRATIQUES
Règles et astuces pour réussir une communication orale
Animateurs : A. Chakib (Casablanca), Z. Sghier (Casablanca)

Objectifs :

- Le but de cet atelier est d'acquérir et de mettre en pratique les bases méthodologiques afin de réussir une bonne présentation au cours d'une manifestation scientifique.
- Afin de permettre une approche pratique, les participants doivent être munis d'un ordinateur portable ou tablette numérique équipés d'un logiciel de présentation type Powerpoint ou équivalent.

Après Midi

SALLE SIROUA

16:30 - 18:00

TABLE RONDE
Accès universel aux soins

Modérateurs : A. Amraoui (Casablanca), M. Boudak (Rabat), M. Rafi (Rabat)

16:30 Stratégie nationale 2017-2021 des soins oculaires au Maroc
J. Hammou (Rabat)

16:45 Accès aux soins de santé « soins oculaires comme exemple »
M. Boudak (Rabat)

17:00 Place des centres tertiaires dans l'accès aux soins oculaires
A. Amraoui (Casablanca)

17:15 Le coût des soins oculaires chez les assurés CNOPS
A. Adnane (Rabat)

17:30 Discussion

CONFERENCE
S.P. Mariottis (Italie)

Senior Medical Officer

Prevention of Blindness

World Health Organization

Accès universel aux soins oculaires
Plan d'action 2014 - 2019 de l'OMS

Jeudi 2 février 2017, Salle SIROUA 17:40 - 18:00



E-Posters & vidéos
Projection tout au long du congrès
ESPACE DIAFA

Vendredi

SALLE SIROUA

08:00 - 09:00

Assemblée générale ordinaire

09:00 - 10:30

TABLE RONDE

Rétine

Modérateurs : M. Bennani (Casablanca), A. Gaudric (France), M. Lezrek (Rabat),
R. Rachid (Casablanca)

- 09:00** Y-a t-il encore une place à l'angiographie en fluorescence ?
B. Haouchine (France)
- 09:10** Y-a-t-il encore une place à l'angiographie à l'indocyanine?
F. Coscas (France)
- 09:20** Trucs et astuces en OCT maculaire
B. Haouchine (France)
- 09:30** OCT Angiographie : indications actuelles
F. Coscas (France)
- 09:40** Perfusion capillaire dans l'OMD, vue en OCTA
A. Gaudric (France)
- 09:50** OCT Angiographie et uvéites postérieures
M. Khairallah (Tunisie)
- 10:00** Discussion

CONFERENCE

A. Gaudric (France)

Imagerie multimodale

Vendredi 3 février 2017, Salle SIROUA 10:10 - 10:30

SALLE SIROUA

11:00 - 12:30

COMMUNICATIONS ORALES

Rétine 1

Modérateurs : L. Benhmidoune (Casablanca), R. Zafad (Casablanca), J. Zaim (Casablanca)

- 11:00** Décollement vascularisé de l'épithélium pigmentaire : difficultés thérapeutiques
B. Ouazzani (Rabat)
- 11:07** Atteintes oculaires dans le cadre de tuberculose multifocale
A. Alami (Laayoune -sud), M. Kriet (Marrakech), K. Reda (Rabat), A. Laktaoui (Meknès), A. Oubaaz (Rabat)
- 11:14** Aspect de la région maculaire en Tomographie à Cohérence Optique Spectral Domain dans les occlusions veineuses rétiniennees
A.S.YoussofouSouley, A. Omari, J. Brahim Salem, N. Khanaouchi, R. Messaoudi, K. Reda, A. Oubaaz (Rabat)
- 11:21** La maladie de Vogt-Koyanagi-Harada (VKH) :A propos de 23 cas
M. Essakhi, A. Mchachi, M. Elalami, I. Adnane, M. Alnadhari, L. Benhmidoune, R. Rachid, A. Chakib, M. El Belhadji, A. Amraoui (Casablanca)
- 11:28** Syndrome d'Histoplasmose Oculaire Prémumée : A propos de 2 cas immunocompétents d'une zone non endémique
Y. El Harrak, C. Daoudi, S. Saoudi Hassani, J. Mare Njoya, N. Boutimzine, M. Laghmari (Rabat)
- 11:35** Les Anti-VEGF dans les néo vaisseaux choroïdiens en dehors de la DMLA
Y. Abaloun, T. Abdellaoui, A. Elkhoyaali, M. Khmamouche, S. Chatoui, B. B. Moujahid, R. Zerrouk, K. Reda, A. Oubaaz (Rabat)
- 11:42** L'efficacité du traitement anti VEGF en treat and extend dans les œdèmes maculaires des occlusions veineuses rétiniennees
F.Z. Chammout, Y. Hanafi, N. Laaribi, Y. Ajhoun, F. El Asri, K. Reda, A. Oubaaz (Rabat)
- 11:49** Profil clinique, épidémiologique et thérapeutique des œdèmes maculaires des occlusions de branche veineuse rétinienne à propos de 37 patients
M.A. Ould Hamed, A. Alsubari, K. Zaoui, H. Qariani, R. Abdelkhalek, K. Reda, A. Oubaaz (Rabat)
- 11:56** Discussion

Après Midi

SALLE SIROUA

14:30 - 16:00

TABLE RONDE

Gestion des situations particulières dans la cataracte

Modérateurs : A. Amraoui (Casablanca), A. Abenhaim (France), A. Vasavada (Inde),
K. Zaghloul (Casablanca)

CONFERENCE

A. Vasavada (Inde)

What I am doing new in 2017?
(cataract surgery)

Vendredi 3 février 2017, Salle SIROUA 14:30 - 14:50

14:50 petite pupille (small pupil)
Y. Takhtaev (Russie)

14:57 Pseudo-exfoliation capsulaire
P. Rozot (France)

15:04 Cataracte dense
A. Badaoui (Casablanca)

15:11 Rupture de la capsule postérieure (posterior capsular rupture)
A. Vasavada (Inde)

15:18 Rupture du rhexis et rupture zonulaire (Rhexis break and zonular desinsertion)
Y. Takhtaev (Russie)

15:38 Cataracte et astigmatisme modéré
A. Abenhaim (France)

15:45 Discussion

Après Midi

SALLE SIROUA

16:30 - 18:30

RÉUNION CONJOINTE

SMO-SAMIR : Chirurgie réfractive : expérience cumulée

Modérateurs : S. Al Rabiah (Koweït), A. Badaoui (Casablanca), M. Belmekki (Rabat),
M. Chahbi (Casablanca)

16:30 PKR : Atouts et limites
S. Al Rabiah (Koweït), M. Chahbi (Casablanca)

16:44 Chez les hypermétropes de plus de 50 ans que proposez vous ?
Cornée/cristallin
S. Al Rabiah (Koweït), O. Ibrahim (Egypte)

16:58 Conduite à tenir devant une ectasie post lasik
F. Hafezi (Suisse), S. Mahjoub (Tunisie)

17:12 Cornées à risque
F. Hafezi (Suisse), N. Bellakhdar Lamdouar (Rabat)

17:26 Smile sur fortes myopies
O. Ibrahim (Egypte), A. Abenhaim (France)

CONFERENCE

F. Hafezi (Suisse)

The biomechanics of SMILE

Vendredi 3 février 2017, Salle SIROUA 17:40 - 18:00

PANNEL DISCUSSION

Coordinateurs : A. Abenhaim (France), A. Badaoui (Casablanca)
Pannelistes : S. Al Rabiah (Koweït), M. Chahbi (Casablanca),
M. El Bakkali (Rabat), F. Hafezi (Suisse), O. Ibrahim (Egypte),
S. Mahjoub (Tunisie)

Gestion des myopies inférieures
à -6 dioptries

Vendredi 3 février 2017, Salle SIROUA 18:00 - 18:30

Matinée

SALLE TOUBKAL

09:00 - 10:30

COMMUNICATIONS ORALES
Cataracte et chirurgie réfractive

Modérateurs : O. Cherkaoui (Rabat), S. Khalil (Rabat), A. Raiss (Casablanca),
P. Rozot (France)

CONFERENCE
P. Rozot (France)
Implants premium

Vendredi 3 février 2017, Salle TOUBKAL 09:00 - 09:20

- 09:20** **Prise en charge des ruptures capsulaires postérieures lors de la phacoémulsification**
M. Alnadhari, S. Badri, E.M. By, Y. Boulhen, A. Mchachi, L. Benhmidoune, R. Rachid, M. El Belhadji, A. Amraoui (Casablanca)
- 09:27** **Cataracte et uvéites synéchiantes : particularités thérapeutiques et évolutives**
S. Chatoui, A. Elkhoyaali, Y. Abaloun, M. Riani, M. Khmamouche, R. Zerrouk, F. El Asri, K. Reda, A. Oubaaz (Rabat)
- 09:34** **Les facteurs prédictifs de la survenue de réaction inflammatoire en post chirurgie de cataracte congénitale**
R. Nasrouni, A. Saadallaoui, M. Khamaily, M. Yassine, L. Elmaaloum, B. Allali, A. Elkettani, K. Zaghoul (Casablanca)
- 09:41** **La gestion des luxations cristalliniennes et d'implants dans le vitré (à propos de 15 cas)**
M. Marrakchi, A. Benis, F. Chraïbi, M. Abdellaoui, A.I. Benatiya, H. Tahri (Fès)
- 09:48** **Chirurgie de la cataracte et uvéite : traitement local versus corticothérapie systémique**
L.M. Hmidchat, W. Cherkaoui, M. Laghmari, S. S.tachfouti, A. Amazouzi, N. Boutimzine, R. Daoudi (Rabat)
- 09:55** **Cataracte et uvéite « aspect épidémiologique, clinique et prise en charge thérapeutique » : A propos de 28 cas**
F.Z. Ouali, R. Elbakkal, N. Saïfaoui, Y. Hidan, A. Mchachi, L. Benhmidoune, M. El Belhadji, A. Amraoui (Casablanca)
- 10:02** **Discussion**

Matinée

SALLE TOUBKAL

11:00 - 12:30

COMMUNICATIONS ORALES
Thèmes divers 1

Modérateurs : Y. El Manssouri (Marrakech), M. Hamdani (Casablanca),
Sidi Aly Ould Ahmedou (Mauritanie), A. Zadnass (Agadir)

- 11:00** **Apport de l'échographie dans les traumatismes oculaires à propos de 300 cas**
M. Meskini, S. Belghmaïdi, H. Ahammou, I. I.hajji, A. A.moutaouakil (Marrakech)
- 11:07** **Facteurs pronostiques de l'uvéite au cours de la maladie de Behçet**
C. Daoudi, K. Belkhadir, T. ElGhazi, O. Lezrek, N. Boutimzine, O. Cherkaoui, R. Daoudi, M. Laghmari (Rabat)
- 11:14** **Le profil épidémiologique des uvéites chez l'adulte (A propos de 325 cas)**
I. Hanafi, D. Fofana, C. Bouende Bouende, Y. Sami, A. Mchachi, L. Benhmidoune, M. El Belhadji, A. Amraoui (Casablanca)
- 11:21** **Caractéristiques de la maladie de Vogt-Koyanagi-Harada et phénotypage HLA associé : à propos de 41 cas**
A.R. Kougou Ntoutoume, C. Daoudi, B.A. Drissi, H. Handor, O.R. Matsanga, N. Boutimzine, L. Ouafae Cherkaoui, M. Essakalli, M. Laghmari (Rabat)
- 11:28** **Uvéite sarcoidosique à propos de 16 cas**
S. Benchekroun, A. Ridallah, C. C.daoudi, A. Regragui, O. Lezrek, S. Saoudi Hassani, N. Boutimzine, O. Cherkaoui, A. Laghmari (Rabat)
- 11:35** **Uvéites de l'enfant , à propos de 55 cas**
I. Bendali, M. Ez-Zahraoui, C. Daoudi, O. Lezrek, N. Boutimzine, W. Cherkaoui, M. Laghmari (Rabat)
- 11:42** **Toxoplasmose oculaire : A propos de 19 cas**
M. Ezzahraoui, I. Bendali, F. Benotmane, O. Lezrek, O. Charhi, N. Boutimzine, L. Ouafae Cherkaoui, M. Laghmari (Rabat)
- 11:49** **Le mélanome malin de la choroïde « aspect épidémiologique, clinique et prise en charge thérapeutique » à-propos de 10 cas**
R. Elbakkal, F.Z. Ouali, N. Saïfaoui, A. Kassimi, Y. Hidan, A. Mchachi, L. Benhmidoune, M. Elbelhadji, A. Amraoui (Casablanca)
- 11:56** **Sclérose en plaques et épaisseur de la couche des fibres neuro-rétiniennes mesurée par OCT : à propos de 15 cas**
Y. Ajhoun, N. Laaribi, F.Z. Chammout, Y. Hanafi, Y. Benmoh, F. El Asri, A. Bourazza, K. Reda, A. Oubaaz (Rabat)
- 12:03** **Discussion**

Après Midi

SALLE TOUBKAL

14:30 - 16:00

COMMUNICATIONS ORALES
GlaucomeModérateurs : M. Benharbit (Rabat), M. Benjelloun (Casablanca),
S.M. Ezzouhairi (Mohammédia)

- 14:30** Profil épidémiologique et aspects cliniques du glaucome congénital : à propos de 350 yeux
M. Yassine, A. Elamrani, Y. Chaoui Roqai, R. Nasrouni, L. Elmaaloum, B. Allali, A. Elkettani, K. Zaghoul (Casablanca)
- 14:37** La phacoémulsification avec implantation dans le traitement de la crise d'hypertonie aiguë par fermeture de l'angle
Z. Lamari, H. Idrissi, S. Zarrig, F. Chraïbi, M. Abdellaoui, I. Benatiya Andaloussi, H. Tahri (Fès)
- 14:44** La pseudo-exfoliation capsulaire au Maroc
S.M. Ezzouhairi (Mohammédia)
- 14:51** Les hypertonies post-contusives chez l'enfant : à propos de 147 yeux
Y. Zouhair, A. Elamrani, A. Idrissi, A. Saadallaoui, L. Elmaaloum, B. Allali, A. Elkettani, K. Zaghoul (Casablanca)
- 14:58** Management of Hypotony after glaucoma surgery in Uveitis
A. Elkarmouty (Royaume Uni)
- 15:05** Discussion

CONFERENCE

M. Benharbit (Rabat)

Le glaucome à pression normale

Vendredi 3 février 2017, Salle TOUBKAL 15:20 - 15:40

Après Midi

SALLE TOUBKAL

16:30 - 18:00

COMMUNICATIONS ORALES
Ophtalmopédiatrie et strabisme

Modérateurs : A. Berraho (Rabat), A. Elkettani (Casablanca), N. Laouissi (Casablanca)

- 16:30** Épidémiologie des troubles réfractifs chez l'enfant scolarisé
Y. El Ghani, R. Bouda, M. Yassine, Y. Bouia, M. Kriet (Marrakech)
- 16:37** Pronostic fonctionnel des cataractes post-traumatiques de l'enfant et corrélation avec les résultats visuels prédictifs par l'ocular trauma score
B. Madiq, M. Bakhsh, N. Albab, I. Hajji, A. Moutaouakil (Marrakech)
- 16:44** Persistance et Hyperplasie du Vitré Primitive : Profil épidémiologique, diagnostique et thérapeutique
Y. Chaoui Roqai, A. Elamrani, M. Yassine, H. Louizy, L. Elmaaloum, B. Allali, A. Elkettani, K. Zaghoul (Casablanca)
- 16:51** Evaluation du traitement conservateur de rétinoblastome : Expérience du service d'ophtalmologie pédiatrique de Casablanca
I. Bouziane, I. Morsli, Y. Zouhair, Y. Chaoui Roqai, A. Elkettani, B. Allali, L. Elmaaloum, K. Zaghoul (Casablanca)
- 16:58** Particularité diagnostic et prise en charge des cellulites orbitaires de l'enfant : à propos de 63 cas.
K. Jalouni, N. Albab, L. Soltani, R. Oukassou, I. Hajji, A. Moutaouakil (Marrakech)
- 17:05** Cataracte post-traumatique chez l'enfant prise en charge et difficulté
A. Elamrani (Casablanca, Maroc)
- 17:12** Profil épidémiologique des élèves malvoyants dans la région de FES - Boulemane
K. Drissi, S. Keita, C. Khodri, C. Fouad, M. Abdellaoui, I. Benatiya Andaloussi, H. Tahri (Fès)
- 17:19** Tumeur oculo-orbitaire maligne de l'enfant : difficultés et vécu des parents
S. Ajdakar, S. Baroudi, T. El Baroudi, I. Hajji, A. Moutaouakil (Marrakech)
- 17:26** Discussion



E-Posters & vidéos
Projection tout au long du congrès
ESPACE DIAFA

Samedi

Matinée

SALLE SIROUA

09:00 - 10:30

**TABLE RONDE 1
Inflammation et segment antérieur**

Modérateurs : A. Bron (France), R. Daoudi (Rabat), R. Sekhsoukh (Oujda), H. Tahri (Fès)

CONFERENCE

A. Bron (France)

**La chirurgie du segment antérieur :
Quelle prophylaxie en 2017 ?**

Samedi 4 février 2017, Salle SIROUA 09:00 - 09:20

09:20 TASS syndrome
A.I. Benatiya (Fès)

09:30 Kératites auto-immunes
M. Belmekki (Rabat)

09:40 Uvéites antérieures
M. Khairallah (Tunisie)

09:50 Iridocyclite Hétéro chromique de Fuchs
A. Bron (France)

10:00 Discussion

Matinée

SALLE SIROUA

11:00 - 12:30

**TABLE RONDE 2
Inflammation et segment postérieur**

Modérateurs : M.A. El Afrit (Tunisie), K. Reda (Rabat), M. Weber (France)

11:00 Quel bilan étiologique devant une uvéite ?
O. Berbich (Rabat)

11:10 Uvéites infectieuses : les reconnaître, les traiter et les nouveautés
M. Khairallah (Tunisie)

11:20 Behcet, Ophtalmie sympathique, Harada ... prise en charge des formes graves, résistantes ou récidivantes d'uvéite
I. Milli-Boussen (Tunisie)

11:30 Taches blanches illustrées par de l'imagerie et des cas cliniques
P. Labalette (France)

11:40 Gestion des oedèmes maculaires uvéitiques et nouveaux traitements
M. Weber (France)

11:50 Discussion

Après Midi

SALLE SIROUA

14:30 - 16:10

TABLE RONDE 3
Inflammation et surface oculaire

Modérateurs : H. Bouayad (Fès), M. Kriet (Marrakech), P.J. Pisella (France), L. Rais (Casablanca)

CONFERENCE

P.J. Pisella (France)

**Immunologie et surface oculaire :
Apport clinique et impact thérapeutique**

Samedi 4 février 2017, Salle SIROUA 14:30 - 14:50

14:50 Syndrome sec : Nouvelles explorations et escalade thérapeutique

P.J. Pisella (France)

15:00 Brûlures oculaires : stratégies thérapeutiques

S. Doan (France)

15:10 Les thérapeutiques anti inflammatoires en pathologie de surface

M. Harouch (Casablanca)

15:20 Les allergies oculaires sévères

S. Doan (France)

15:30 Syndromes de Lyell et Steven Johnson

S. Lazreg (Algérie)

15:40 La rosacée oculaire

P.J. Pisella (France)

CONFERENCE

S. Morax (France)

L'inflammation orbitaire

Samedi 4 février 2017, Salle SIROUA 15:50 - 16:10

Après Midi

SALLE SIROUA

16:30 - 18:10

TABLE RONDE 4
Inflammation et nerf optique

Modérateurs : A. Aïlem (Algérie), F. Elasri (Rabat), H. Lamari (Mohammedia)

Sclérose en plaques

16:30 Explorations : Quoi de neuf ?

Point de vue de l'ophtalmologiste

S. Defoort Dhellemmes (France)

Point de vue du neurologue

M.A. Rafai (Casablanca)

16:50 Traitement

Point de vue de l'ophtalmologiste

C. Vignal-Clermont (France)

Point de vue du neurologue

H. El Otmani (Casablanca)

Les autres atteintes du nerf optique

17:10 Quel bilan devant un œdème papillaire inflammatoire ?

H. Lamari (Mohammedia)

17:20 Les Neuropathies optiques ischémiques antérieures aiguës

F. Benchrifa (Rabat)

17:30 Les neuropathies optiques inflammatoires à Alger

A. Aïlem (Algérie)

17:40 Neuropathies optiques démyélinisantes

S. Defoort Dhellemmes (France)

CONFERENCE

C. Vignal-Clermont (France)

La maladie de HORTON

Samedi 4 février 2017, Salle SIROUA 17:50 - 18:10

SALLE TOUBKAL

09:00 - 10:30

TABLE RONDE
Annexes et oculoplastie

Modérateurs : O. Achagra (Casablanca), C. Chefchaoui (Rabat), S. Morax (France),
 A. Zaroury (Casablanca)

- 09:00** Clefs essentielles des blepharoplasties
 S. Morax (France)
- 09:15** Lipostructure : du pathologique à l'esthétique
 T. Malet (France)
- 09:30** La greffe dermograisseeuse : une alternative pour les biomatériaux
 O. Achagra (Casablanca)
- 09:40** Rétractions palpébrales
 M. Fendri (Tunisie)
- 09:50** Entropion
 H. Kamoun (Tunisie)
- 10:00** Ectropion
 M. Elbelhadji (Casablanca)
- 10:10** Ptôsis : diagnostic et prise en charge
 T. Malet (France)
- 10:25** Discussion

SALLE TOUBKAL

11:00 - 12:30

COMMUNICATIONS ORALES
Annexes et oculoplastie

Modérateurs : M. El Belhadji (Casablanca), M. Fendri (Tunisie), S. Mouaki Benani (Algérie)

CONFERENCE

N. Ben Rayana (Tunisie)

**Les urgences en pathologie oculopalpébrale
 en dehors des traumatismes**

Samedi 4 février 2017, Salle TOUBKAL 11:00 - 11:20

- 11:20** Les Tumeurs orbitaires : étude rétrospective à propos de 15 cas
 Y. Mouzari, B. Abir, M. Elkouichmi, M. Kriet (Marrakech)
- 11:27** Les complications oculo-orbitaires lors des sinusites aiguës : à propos de 67 cas
 I. Chafik, N. Saifaoui, A. Razzak, A. Mchachi, L. Benhmidoune, A. Chakib, R. Rachid,
 M. Elbelhadji, A. Amraoui (Casablanca)
- 11:34** Les abcès et cellulites orbitaires : Etude épidémiologique, clinique et
 thérapeutique à propos de 45 cas
 A. Omari, A.S. Youssoufou Souley, N. Khanaouchi, J. Brahim Salem, R. Messaoudi, K. Reda,
 A. Oubaaz (Rabat)
- 11:41** Traitement du distichiasis par Marginoplastie Palpébrale
 M. Elbelhadji, N. Saifaoui, L. Boutaqbout, A. Mchachi, A. Amraoui (Casablanca)
- 11:48** Les fractures du plancher de l'orbite : à propos de 8 cas
 I. El Jazouli, H. Oulehri, O. Merimi, C. Fouad, M. Abdellaoui, I. Benatiya Andaloussi, H. Tahri
 (Fès)
- 11:55** Chirurgie de l'entropion sénile de la paupière inférieure par la procédure de
 Quickert
 S. Cherkaoui, G. Touzani, M. Elbelhadji, A. Amraoui (Casablanca)
- 12:02** La voie transconjonctivale dans la chirurgie des Hémangiomes Caverneux
 Orbitaires
 M. Charif Chefchaoui (Rabat), N. Tzili (Rabat)
- 12:09** Les complications orbitaires des infections sinusiennes : A propos de 10 cas
 N. Htiti, C. Hajji, T. El Ghazi, L. Ouafae Cherkaoui (Rabat)
- 12:16** Les aspects cliniques, thérapeutiques et évolutifs du ptosis : A propos de 16 cas
 O. El Hilali, A. Benis, I. El Jazouli, F. Chraïbi, M. Abdellaoui, A.I. Benatiya, H. Tahri (Fès)
- 12:23** Techniques chirurgicales de la dacryocystorhinostomie : la voie externe vs
 la voie endonasale
 S. Chariba, R. Sekhsoukh (Oujda)

Après Midi

SALLE TOUBKAL

14:30 - 16:00

COMMUNICATIONS ORALES

Rétine 2

Modérateurs : L. Agnaou (Rabat), I. Benatiya-Andaloussi (Fès), M. Zidi (Casablanca)

- 14:30** Biométrie et décollements de rétine des myopes forts : résultats d'une étude transversale portant sur 202 yeux à l'est algérien
N. Benmerzouga Mahfoudi (Algérie), F. Bediar (Algérie), A. Boukachabia (Algérie)
- 14:37** Décollements de rétine rhégmotogène opérés : facteurs prédictifs de l'acuité visuelle
A. Alsubari, H.M.A. Ould, Z. Kawter, R. Abdelkhalek, K. Reda, A. Oubaaz (Rabat)
- 14:44** Profil épidémiologique, clinique, étiologique, thérapeutique et évolutif des vascularites rétinienne : à propos de 76 cas
A. Mabo Iwala, D. Fofana, Z. Bounsif, C. BouendeBouende, A. Mchachi, R. Rachid, L. Benhmidoune, A. Amraoui (Casablanca)
- 14:51** Le traitement du décollement de rétine du pseudophaque : Vitrectomie sans indentation épisclérale versus chirurgie Ab externo
M. Baksh, A. Ghazza, M. Ait Al Jazzar, I. Hajji, A. Moutaouakil (Marrakech)
- 14:58** Hypertonie oculaire après chirurgie ab-externo de décollement de rétine
H. Idrissi, T. Khadija, E.A. Bouanane, F. Chraibi, M. Abdellaoui, A.I. Benatiya, H. Tahri (Fès)
- 15:05** La chirurgie vitréo-rétinienne des complications du diabète : quels résultats (à propos de 82 cas)
M. Abdellaoui, A. Bennis, F. Chraibi, M. Marrakchi, A.I. Benatiya, H. Tahri (Fès)
- 15:12** L'expérience du CHU Hassan II dans la vitrectomie transconjonctivale 23 G (à propos de 170 cas consécutifs)
A. Bennis, F. Chraibi, M. Marrakchi, M. Abdellaoui, I. Benatiya Andaloussi, H. Tahri (Fès)
- 15:19** Les Interventions combinées cataracte-vitrectomie postérieure : quel intérêt ?
H. Tahri, A. Benis, F. Chraibi, M. Abdellaoui, A.I. Benatiya (Fès)
- 15:26** La technique de la limitante interne inversée dans la chirurgie du trou maculaire
L. Zafad (Casablanca), R. Zafad (Casablanca)
- 15:33** Discussion

Après Midi

SALLE TOUBKAL

16:30 - 18:00

COMMUNICATIONS ORALES

Cornée et surface oculaire

Modérateurs : T. Baha Ali (Marrakech), I. Hajji (Marrakech), M. Harouch (Casablanca)

CONFERENCE

A. Berraho (Rabat)

Les néovaisseaux cornéens

Samedi 4 février 2017, Salle TOUBKAL 16:30 - 16:50

- 16:50** La kératoplastie transfixiante : profil épidémiologique et évolutif de nos patients
M. El Bahloul, H. Moutei, S. El Maroufi, F. Chraibi, M. Abdellaoui, A.I. Benatiya, H. Tahri (Fès)
- 16:57** L'atteinte de la Surface oculaire et amibiase intestinale : à propos de quatre cas
The damage to the ocular surface and intestinal amebiasis: report Of four cases
S. Iferkhas, N. El Halouat, F. El Alami, A. Bouassel, H. Boui, M. Elmellaoui, A. Bouzidi, A. Laktaoui (Meknès)
- 17:04** La rosacée oculaire : à propos de 78 yeux
Y. Maslik, S. Belghmaidi, M. Baali, I. Hajji, A. Moutaouakil (Marrakech)
- 17:11** L'intérêt de l'OCT Cirrus dans les kératites herpétiques
N. Laaribi, Y. Ajhoun, F.Z. Chammout, Y. Hanafi, F. El Asri, K. Reda, A. Oubaaz (Rabat)
- 17:18** Evaluation de la qualité de vie des patients équipés en verres scléraux à l'aide d'une version marocaine du NEI-VFQ 25
L. Soltani, H. H.ahammou, S. Belghmaidi, I. I.hajji, A. Moutaouakil (Marrakech)
- 17:25** Gestion des complications de la greffe de cornée : A propos de 159 cas
S. Belgadi, M. Baali, L. Soltani, I. Hajji, A. Moutaouakil (Marrakech)
- 17:32** Evaluation de l'injection intrastromale du voriconazole dans les abcès fongiques
S. Belghmaidi, H. Ahammou, M. Baali, I. Hajji, A. Moutaouakil (Marrakech)
- 17:39** Les kératomycoses : aspects épidémiologiques, cliniques, thérapeutiques et pronostiques. A propos de 27 cas
K. Belkadir, M. El Ikhroufi, I. Sabrane, Z. Bettich, A. Amazouzi, L. Ouafae Cherkaoui, R. Daoudi (Rabat)
- 17:46** Discussion

Matinée

SALLE OLIVERAIE

09:00 - 10:30

COMMUNICATIONS ORALES

Thèmes divers 2

**Modérateurs : B. Allali (Casablanca), Sidi Lemine Hamahoullah (Mauritanie),
A. Mchachi (Casablanca), A. Wahidy (Casablanca),**

- 09:00** Chorioretinite toxoplasmique : Aspects cliniques et thérapeutiques, à propos de 16 cas
A. Masmoudi, S. Nassik, A. Kouisbahi, S. Nafizy, F. El Ibrahimy, H. El Orch, A. Berraho (Rabat)
- 09:07** Les facteurs de risque de cécité au cours de la maladie de Behcet
Y. Sami, N. Essadki, C. Bouende Bouende, D. Fofana, A. Mchachi, L. Benhmidoune, A. Chakib, R. Rachid, M. El Belhadji, A. Amraoui (Casablanca)
- 09:14** Endophtalmies post-traumatiques chez l'enfant a propos de 83 cas : Experience du service d'ophtalmologie pédiatrique à l'hopital 20 Aout 1953
H. Louizy, A. Elamrani, Y. Chaoui Roqai, L. Elmaaloum, B. Allali, A. Elkettani, K. Zaghoul (Casablanca)
- 09:21** Biological diagnosis of atypical ocular toxoplasmosis
A. El Khalfi (Paris), M. Baali (Marrakesh), D. Monnet (Paris), A. Brezin (Paris), J. Dupouy-Camet (Paris), H. Yera (Paris)
- 09:28** Endophtalmies post traumatiques : Etude épidémiologique, clinique et thérapeutique à propos de 137 cas
H. Salek, H. Tazi, H. Elorch, T. Bouzouba, E. Abdellah, A. Berraho (Rabat)
- 09:35** Profil clinique et étiologique des neuropathies optiques inflammatoires au CHU d'Oujda
F. Mabrouki, B. Imane, H. Boutahar, M. Othmani, C. Aabdi, S. Chariba, A. Maadane, R. Sekhsoukh (Oujda)
- 09:42** Aspect épidémiologique des neuropathies optiques inflammatoires à propos de 116 cas
F. El Ibrahimy (Salé), H. Elorch (Kénitra), S. Nafizy, S. Azenoud, S. Nassik, A. Kouisbahi, A. Masmoudi, A. Berraho (Rabat)
- 09:49** Discussion

Cours

Vendredi 3 février

SALLE PALMERAIE

09:00 - 10:00 **Prise en charge du kératocône chez la population jeune**
M. Harouch (Casablanca), M. ELBekkali (Rabat), F. Benkirane (Casablanca),
M. Belmekki (Rabat)

11:30 - 12:30 **Irregular cornea: from A to Z**
S. Al Rabiah (Koweit)

Déjeuner

14:30 - 15:30 **Premiers pas en OCT angiographie**
F. Coscas (France), B. Haouchine (France)

15:45 - 16:45 **Atelier Sanotek**
Sur inscription préalable (stand)

SALLE ORANGERAIE

09:00 - 10:00 **Cataracte diabétique : les secrets d'une bonne gestion**
M. Zidi (Casablanca)

10:15 - 11:15 **Conduite à tenir devant une inflammation orbitaire**
M. Charif Chefchaoui (Rabat), H. Harmouch (Rabat)

Déjeuner

14:30 - 15:30 **Les ptôsis : conduite à tenir**
N. Ben Rayana (Tunisie), L. Knani (Tunisie)

Samedi 4 février

SALLE PALMERAIE

09:00 - 09:45 **Les nouvelles indications du cross-linking**
F. Hafezy (Suisse), A. Amraoui (Casablanca)

11:30 - 12:30 **Laser dans la rétinopathie diabétique**
M. Bennani (Casablanca), K. Reda (Rabat)

Déjeuner

14:30 - 15:30 **Greffes cornéennes antérieures et endothéliales**
S. Mahjoub (Tunisie)

SALLE ORANGERAIE

09:00 - 10:00 **Anterior vitrectomy for the cataract surgeon -the road not taken**
A. Vasavada (Inde)

10:15 - 11:15 **Management of difficult and challenging cataracts**
A. Vasavada (Inde)

11:30 - 12:30 **Le RELEX-Smile : indication et gestion des complications**
A. Raiss (Casablanca)

Déjeuner

14:30 - 15:30 **Les règles de bonne conduite pour débiter en chirurgie réfractive**
M. El Bakkali (Rabat), A. Badaoui (Casablanca)

15:45 - 16:45 **Management of the pediatric cataract**
A. Vasavada (Inde)

17:00 - 18:00 **Phacotricks for cataracts of different grade**
Y. Takhtaev (Russie)

Symposia

Vendredi 3 février

SALLE OLIVERAIE

Atelier Théa
«Allergie»

15:00 - 16:30

Atelier Allergan
«Midface : Cernes et regard»

17:00 - 18:30

SALLE SIROUA

Symposium
Bausch+Lomb - Zenith Pharma

19:00 - 20:00
Suivi d'un cocktail dinatoire

Samedi 4 février

SALLE OLIVERAIE

Symposium Mundi Pharma
«La surface oculaire dans
la prise en charge du glaucome»

11:00 - 12:00

SALLE ROSERAIE

Symposium Bayer

11:00 - 12:00

Liste des vidéos

Vidéos

V 01

Le clou-trou lacrymal : Technique de mise en place

I. Chafik, K. Nayme, S. Cherkaoui, K. Benouhoud, A. Mchachi, L. Benhmidoune, A. Chakib, R. Rachid, M. Elbelhadji, A. Amraoui (Casablanca)

V 02

Fixation intrasclérale d'un implant pliable sans suture

H. Tahri, A. Benis, M. Abdellaoui, F. Chraibi, A.I. Benatiya (Fès)

V 03

Technique d'éviscération : suture de la sclère par les points de blair et donati

A. Mabo Iwala, E. Mohamed, Z. Bounsif, A. Mchachi, A. Amraoui (Casablanca)

V 04

Ectopie cristallinienne : technique chirurgicale

M. Bakhsh, H. Ahammou, N. Albab, M. Bagueri, I. Hajji, A. Moutaouakil (Marrakech)

V 05

OCT maculaire en quatre questions

A. Mchachi, K. Nayme, M. Bouazza, M. Elbelhadji, A. Amraoui (Casablanca)

V 06

Gestion d'un corps étranger intraoculaire du segment postérieur

O. Belhadj (Rabat)

V 07

Ptosis de l'enfant: de l'examen clinique à la prise en charge chirurgicale

N. Albab, M. Bakhsh, M. Ait Al Jazzar, R. Oukassou, I. Hajji, A. Moutaouakil (Marrakech)

V 08

Le glaucome congénital: du diagnostic à la prise en charge thérapeutique

M. Bagueri, L. Soltani, S. Belgadi, I. Hajji, A. Moutaouakil (Marrakech)

V 09

Guide pratique de la gonioscopie

K. Benouhoud, H. Habi, I. Chafik, F.Z. Ouali, A. Mchachi, L. Benhmidoune, R. Rachid, M. Elbelhadji, A. Amraoui (Casablanca)

V 10

La gestion des voiles fibrogliales (toutes options)

M. Abdellaoui, A. Bennis, F. Chraibi, M. Marrakchi, A.I. Benatiya, H. Tahri (Fès)

V 11

La chirurgie de la PVR avancée dans les DDR rhéptomogènes sans recours à la rétinectomie !

A.I. Benatiya, A. Benis, F. Chraibi, M. Merrakchi, M. Abdellaoui, H. Tahri (Fès)

V 12

La procédure du crosslinking de collagène cornéen au service d'ophtalmologie du CHU Hassan II de Fès

S. Aounzou, S. Keita, M. El Bahloul, O. Lambarki, F. Chraibi, M. Abdellaoui, A.I. Benatiya, H. Tahri (Fès)

V 13

Implant à fixation irienne postérieure : technique chirurgicale

A. Ghazza, N. Bouslous, T. El Baroudi, N. Inzale, I. Hajji, M. Abdeljalil (Marrakech)

Liste des vidéos

V 14

Technique chirurgicale d'une cataracte avec séclusion pupillaire compliquant une chirurgie de décollement de rétine

D. Fofana, A. Mabo Iwala, I. Chafik, S. Badri, Z. Bounsif, A. Mchachi, L. Benhmidoune, R. Rachid, M. El Belhadji, A. Amraoui (Casablanca)

V 15

Dacryocystorhinostomie par voie externe modifiée : « double-flap », suspension du volet antérieur et utilisation de produits viscoélastiques

A. Kouisbahi, M. Elyadari, H. Elorch, H. Chokrani, T. Baddou, M. Zarrouki, S. Azennoud, E. Abdellah, A. Berraho (Rabat)

V 16


Chirurgie du chalazion : étape par étape

Y. Sami, N. Essadki, A. Mchachi, L. Benhmidoune, A. Chakib, R. Rachid, M. El Belhadji, A. Amraoui (Casablanca)

V 17

Cure chirurgicale du xanthélasma

E.M. By, M. Elalami, A. Khachane, A. Mchachi, L. Benhmidoune, A. Chakib, R. Rachid, M. El Belhadji, A. Amraoui (Casablanca)



Liste des E-posters

Cornée et surface oculaire

C 01

Kérato-uvéite herpétique bilatérale (à propos d'un cas)

N. Zekaoui, S. Benchekroun, O. Lezrek, I. Sabrane, O. Cherkaoui (Rabat)

C 02

Kératite ulcérate périphérique révélant une périartérite noueuse

H. Driouech, R. Aourarh, Z. Jebbar, K. Naya, K. Amhoud, A. A.berraho (Rabat)

C 03

Les kératomycoses : aspects épidémiologiques, cliniques et thérapeutiques (A propos de 9 cas)

D. Fofana, C. Bouende Bouende, Y. Sami, A. Mchachi, L. Benhmidoune, M. El Belhadji, A. Amraoui (Casablanca)

C 04

Kératite neurotrophique post zostérienne : mise au point thérapeutique

N. Al Baroudi, M. Tijani, O. Cherkaoui, S. Khalil, G. Abdellaoui, N. Boutimzine, M. Laghmari (Rabat)

C 05

Les endophtalmies : aspects épidémiologiques, cliniques, thérapeutiques et pronostiques. A propos de 19 cas

M. El Ikhlofi, K. Belkhadir, Z. Bettich, I. Sabrane, A. Amazouzi, L. Ouafae Cherkaoui, R. Daoudi (Rabat)

C 06

Maladie de Vogt-Koyanagi-Harada : Facteurs pronostiques ,facteurs prédictifs de survenue de récurrence et de complications

F. Benotmane, O. Charhi, R. Aniss, M. Ez-Zahraoui, I. Bendali, N. Boutimzine, M. Laghmari, S. S.tachfouti, W. Cherkaoui (Rabat)

C 07

Choroïdite multifocale tuberculeuse serpiginieuse-like : A propos d'un cas

F. Benotmane, O. Charhi, I. Bendali, M. Ez-Zahraoui, M. Laghmari, S. S.tachfouti, N. Boutimzine, W. Cherkaoui (Rabat)

C 08

La mélanose oculaire (a propos d un cas)

A. Regragui, A. El Atiqi, I. Sabrane, S. Benchekroun, Z. Bettich, S. Saoudi Hassani, M. Laghmari, O. Cherkaoui (Rabat)

C 09

Abcès de cornée sur lentilles de contact, profil épidémiologique, clinique, microbiologique et thérapeutique : à propos de 16 cas

I. Sabrane, Z. Bettich, K. Belkhadir, M. El Ikhlofi, M. Boutkhil, A. Amazouzi, O. Cherkaoui, R. Daoudi (Rabat)

C 10

Syndrome de Cogan atypique:à propos d'un cas

G. Touzani, S. Cherkaoui, N. Essadki, A. Mchachi, L. Benhmidoune, M. El Belhadji, A. Amraoui (Casablanca)

C 11

Les abcès de cornée chez le nourrisson: épidémiologie, étiologies et facteurs pronostics. A propos de 07 cas

Z. Bettich, I. Sabrane, M. El Ikhlofi, K. Belkhadir, S. Saoudi Hassani, A. Amazouzi, O. Cherkaoui, R. Daoudi (Rabat)

C 12

Syndrome de GOLDENHAR à propos d un cas

A. Regragui, A. El Atiqi, I. Sabrane, Z. Bettich, S. Benchekroun, S. Saoudi Hassani, M. Laghmari, O. Cherkaoui (Rabat)

C 13

Apport des lentilles sclérales dans les opacités cornéennes post-traumatiques

H. Ahammou, M. Baali, L. Soltani, S. Belghmaidi, I. Hajji, A. Moutaouakil (Marrakech)

C 14

Ulçère de cornée chronique d'un nourrisson révélant une anesthésie cornéenne congénitale secondaire à un conflit vasculo-nerveux

S. Saoudi Hassani, O. Charhi, C. Daoudi, H. Oummad, O. Lezrek, A. Ridallah, M. El Kaddoumi, O. Cherkaoui, M. Laghmari (Rabat)

C 15

Les abcès graves de cornée

H. Atidi, J. Dounia, Y. BOUIA, M. Yassine, M. Kriet (Marrakech)

C 16

Localisation externe de l'ophtalmomyiase: A propos d'un cas dans le sud du Maroc

A. Elkhoyaali, Y. Abaloun, T. Abdellaoui, M. Khmamouche, S. Chatoui, R. Zerrouk, K. Reda, A. Oubaaz (Rabat)

C 17

Conjonctivite fibrosante révélant une polyarthrite rhumatoïde

I. Tarib, A. Fiqhi, G. Bouayad, N. El Ouattassi, Y. Bouabid, F. El Asri, K. Reda, A. Oubaaz (Rabat)

C 18

Perforation cornéenne spontanée compliquée d'hémorragie expulsive : à propos d'un cas

W. Jouidi, M. Zarrouki, M. Elyadari, W. Belaydi, H. Tazi, I. Lidya, B. El Marzouqi, B. Ouazzani, A. Berraho (Rabat)

C 19

L'électrocoagulation à l'aiguille fine des néovaisseaux cornéens : à propos de 11 cas

M. Baali, S. Belghmaidi, S. Belgadi, I. I.hajji, A. Moutaouakil (Marrakech)

C 20

Le syndrome de Peters, à propos de 4 cas et revue de la littérature

S. Zariq, Z. Lamari, K. Boukili, F. Chraïbi, M. Abdellaoui, A.I. Benatiya, H. Tahri (Fès)

C 21

Les complications de la rosacée oculaire. A propos de 12 cas

S. Harchali, M. Elyadari, M. Zarrouki, S. Azennoud, S. Elmerrouni, E. Abdallah, A. Berraho (Rabat)

C 22

ABCES GRAVES D CORNEE : Etude épidémiologique, clinique et microbiologique : A propos de 45 cas

Y. Hanafi, F. Chammout, N. Laaribi, Y. Ajhoun, F. El Asri, K. Reda, A. Oubaaz (Rabat)

C 23

Pemphigoïde oculaire cicatriciel à propos de 3 cas

F. El Ibrahimy, S. Nassik, A. Masmoudi, A. Kouisbahi, S. Azennoud, S. Nafizy, A. Berraho (Rabat)

C 24

Conjonctivite fibrosante bilatérale compliquant une conjonctivite infectieuse chez un enfant : A propos d'un cas

I. Chabbar, H. Chokrani, M. Zarrouki, B. Tamym, M.A. Idrissi Serhrouchni, T. Bouzouba, K. Naya, A. Aboulanouar, A. Berraho (Rabat)

C 25

Les dermatoses bulleuses auto-immunes: le point de vue de l'ophtalmologiste

M. Bagueri, F. Belaarbi, H. Ahammou, O. Hocar, N. Akhdari, I. Hajji, S. Amal, A. Moutaouakil (Marrakech)

C 26

Complications oculaires du syndrome de Stevens-Johnson à propos de 2 cas

Y. Sami, I. Elboukhani, D. Fofana, C. Bouende Bouende, A. Mchachi, L. Benhmidoune, A. Chakib, R. Rachid, M. El Belhadji, A. Amraoui (Casablanca)

C 27

La lentille de contact et la réhabilitation visuelle après la kératoplastie transfixiante

I. Hajji, S. S.belghmaidi, A. A.moutaouakil (Marrakech)

C 28

Profil épidémiologique, clinique et thérapeutique des brûlures oculaires aux urgences du CHU de Marrakech

A. Arfaja, A. Ghazza, S. Belghmaidi, H. Ahammou, I. Hajji, A. Moutaouakil (Marrakech)

C 29

La chirurgie géométrique modifiée: une technique qui défie l'autogreffe conjonctivale

A. Laktaoui, B. A., M. Elmellaoui, F. El Alami, E.A. Anas, H. Boui, N. El Halouat, E. A., S. Iferkhas (Meknès)

C 30

Kératomycoses : (à propos de 3 cas)

Y. Zouhair, L. Mohib, M. Hassoune, L. Elmaaloum, B. Allali, A. Elkettani, K. Zaghoul (Casablanca)

C 31

Sclérites et épisclérites : à propos de 24 cas

A. Masmoudi, S. Nafizy, F. El Ibrahimy, S. Nassik, S. Elmerrouni, A. Berraho (Rabat)

C 32

Kératolyse au cours de la polyarthrite rhumatoïde à propos d'un cas

A. Rhizlane, M. El Mellaoui, F. El Alami, N. El Halouat, A. Laktaoui (Oujda, Meknès)

C 33

Abcès de cornée bilatéraux : à propos de 6 cas

R. El Hadek, L. Soltani, H. Ahammou, I. Hajji, A. Moutaouakil (Marrakech)

C 34

Hémorragie sous-conjonctivale bilatérale massive révélatrice d'une leucémie aiguë lymphoblastique

Z. Chajja, Y. Sami, N. Essadki, A. Mchachi, L. Benhmidoune, M. El Belhadji, A. Amraoui (Casablanca)

C 35

Hémangiome Capillaire conjunctivo-cornéen : à-propos 1 cas

S. Keita, K. Drissi, C.E.A. Filali, F. Chraïbi, M. Abdellaoui, A.I. Benatiya, H. Tahri (Fès)

Cataracte et chirurgie réfractive

CAT 01

Ectopie bilatérale du cristallin chez une fille de 7 ans : quel est le diagnostic

A. Jait, M. Laghari, R. Matsanga Olive, O. Lezrek, M. Boutkhal, M. El Ikhroufi, A. Amazouzi, W. Cherkaoui (Rabat)

CAT 02

Les complications de chirurgie de cataracte dans le syndrome de werner

H. Oummad, M. El Kaddoumi, J. Mare Njoya, C. Hajji, A. Jait, A. Amazouzi, N. Boutimzine, O. Cherkaoui (Rabat)

CAT 03

Paralysie congénitale du IV révélée par une diplopie post chirurgie de la cataracte

L. Elayyadi, F. El Alami, A. Rhizlane, N. El Halouat, A. Bouassel, A. Elouafi, A. Laktaoui (Oujda, Meknès)

CAT 04

Cataracte chez l'uvéitique : A propos de 36 cas

A. El Ouachekradi, H. Chahib, J. D, R. Jomaa, C. Aabdi, S. Bourakba, L. Elayadi, M. A, S. R (Oujda)

CAT 05

Cataracte de Morgagnienne : 2 cas

S. Ayyadi, A. El Ouachekradi, H. Chahib, J. Dounia, R. Jomaa, C. Aabdi, S. Bourakba, A. Maadane, R. Sekhsoukh (Oujda)

CAT 06

Neuropathie optique ischémique postérieure péri-opératoire lors d'une chirurgie de cataracte

L. Elayyadi, H. Boui, A. Rhizlane, F. El Alami, N. El Halouat, A. Bouassel, A. Laktaoui (Oujda, Meknès)

Glaucome

G 01

Glaucome congénital et maladie de van Recklinghausen à propos de deux cas

H. Chokrani, W. Bengarai, I. Chabbar, S. Tabet Aoul, E. Abdallah, A. Berraho (Rabat)

G 02

Glaucome Post Contusif Tardif : A propos d'un cas

C. Bouende Bouende, D. Fofana, Z. Chajia, Y. Sami, A. Mchachi, L. Benhmidoune, M. El Belhadji, A. Amraoui (Casablanca)

G 03

Le glaucome cortisonique (à propos de 7 cas)

M.A. Idrissi Serhrouchni, B. Tamym, T. Bouzouba, H. Elorch, H. Arsalane, I. Chabbar, S. Karmoun, E. Abdellah, A. Berraho (Rabat)

G 04

Glaucome à pression normale : à propos d'un cas

A. Kassimi, A. Razzak, R. Elbakal, A. Mchachi, L. Benhmidoune, M. El Belhadji, A. Amraoui (Casablanca)

G 05

Un cas inhabituel d'un syndrome de sturge weber krabbe bilatéral révélé par un état de mal convulsif fébrile

I. Chafik, N. Saifaoui, K. Benouhoud, A. Mchachi, L. Benhmidoune, A. Chakib, R. Rachid, M. Elbelhadji, A. Amraoui (Casablanca)

G 06

Les facteurs de risque préexistants chez des patients récemment diagnostiqués de glaucome à angle ouvert : étude prospective à propos de 52 cas

H. Tazi, M. Zarrouki, T. Baddou, H. Salek, K. Naya, A. Lalaoui, S. Karmoun, E. Abdellah, A. Berraho (Rabat)



E-Posters & vidéos
Projection tout au long du congrès
ESPACE DIAFA

Rétine

R 01

Pattern dystrophie de la macula et maladie de steinert

S. Benchekroun, A. Regragui, O. Lezrek, C. C.daoudi, Z. El Moize, Y. Boubnan, E.H. Yassine, O. Cherkaoui (Rabat)

R 02

Décollement séreux rétinien : Complication rare de l'ophtalmie sympathique (à propos d'un cas)

A. Siaty, K. Hessaki, M. Bagueri, Y. Mouzari, Y. Bouia, M. Kriet (Marrakech)

R 03

Profil Epidémiologique et Clinique du DDR Rhegmatogène Au CHU De Rabat : A Propos de 73 cas

Z. El Moize, M. Tijani, S. Jouahri, T. Belakbir, M. Boutkhal, N. Htiti, N. Al Baroudi, S. S.tachfoui, W. Cherkaoui (Rabat)

R 04

Neurorétinite stellaire révélant une maladie de Lyme

Y. Boubnan, S. Saoudi Hassani, O. O.lezrak, C. Daoudi, S. Benchekroun, N. Boutimzine, W. Cherkaoui, M. Laghmari (Rabat)

R 05

Les rétinites nécrosantes aiguës virales : à propos de deux cas

M. Tijani, N. Al Baroudi, Y. Boubnan, C. C.daoudi, N. Boutimzine, O. Cherkaoui, M. Laghmari (Rabat)

R 06

Stries angioïdes révélant un pseudoxanthome élastique. À propos d'un cas

A. Bouassel, A. Bouzidi, N. El Halouat, F. El Alami, A. Laktaoui (Meknès)

R 07

Profil épidémiologique des rétinites à CMV chez les patients atteints du SIDA

N. Essadki, Y. Sami, A. Razzak, S. Raid, S. Cherkaoui, A. Mchachi, L. Benhmidoune, R. Rachid, M. El Belhadji, A. Amraoui (Casablanca)

R 08

Forme étendue et bilatérale de maculopathie diabétique ischémique

A.S. Youssoufou Souley, A. Omari, J. Brahim Salem, N. Khanaouchi, R. Messaoudi, K. Reda, A. Oubaaz (Rabat)

R 09

Rupture post traumatique de la membrane de bruch : à propos de 7 cas

W. Joudi, M. Zarrouki, M. Elyadari, W. Belaydi, S. Azenoud, K. Naya, H. Nyinko Aboughe, E. Abdellah, A. Berraho (Rabat)

R 10

Syndrome de terson: à propos d'un cas et une revue de littérature

B. Imane, F. Mabrouki, H. Boutahar, A. Rhizlane, A. Mahmoud, D. Jaafar, S. Chariba, M. A, S. R (Oujda)

R 11

Vitréctomie Associée au Tamponnement par Air Pur dans la Chirurgie du Décollement de Rétine Rhegmatogene

R. Zafad (Casablanca)

R 12

La rétinoopathie radique : A propos d'un cas

S. Aounzou, A. Benis, S. Zariq, M. El Bahloul, F. Chraibi, M. Abdellaoui, A.I. Benatiya, H. Tahri (Fès)

R 13

Epithéliopathie en plaque aigue multifocale d'atteinte monoculaire : A propos d'un cas

M. Essakhi, A. Khachane, I. Adnane, E.M. By, A. Mchachi, L. Benhmidoune, A. Chakib, R. Rachid, M. El Belhadji, A. Amraoui (Casablanca)

R 14

Granulome choroïdien révélant une tuberculose oculaire

Y. Boubnan, O. O.lezrak, H. Chaimae, C. Daoudi, S. Benchekroun, N. Boutimzine, W. Cherkaoui, M. Laghmari (Rabat)

R 15

Hamartomes astrocytaires de la rétine au cours d'une sclérose tubéreuse de Bourneville : à propos d'un cas

Z. Bettich, A. Regragui, M.A. Elatiqi, S. Saoudi Hassani, I. Sabrane, S. Benchekroun, A. Amazouzi, O. Cherkaoui (Rabat)

R 16

Rupture de la ligne des photorécepteurs à l'OCT lors d'une névrite optique ; à propos d'un cas

N. Essadki, A. Razzak, Y. Sami, G. Touzani, R. Bentouhami, A. Mchachi, L. Benhmidoune, M. El Belhadji, A. Amraoui (Casablanca)

R 17

Papillite révélant une maladie de Behçet

J. Brahim Salem, N. Khanaouchi, A.S. Youssoufou Souley, A. Omari, R. Messaoudi, K. Reda, A. Oubaaz (Rabat)

R 18

Acute Zonal Occult Outer Retinopathy (AZOOR) : à propos d'un cas

A. Ridallah, Z. Bettich, A. El Jai, M. Laghmari (Rabat)

R 19

Le syndrome de USHER (à propos de 3 cas)

N. Lachkham, H. Idrissi, C.E.A. Filali, F. Chraïbi, M. Abdellaoui, A.I. Benatiya, H. Tahri (Fès)

R 20

Occlusion isolée d'une artère cilio-rétinienne : à propos d'un cas et revue de la littérature

I. Bouziane, I. Fetouh, M. Elmokhliss, S. Fati, L. Elmaaloum, B. Allali, A. Elkettani, K. Zaghoul (Casablanca)

R 21

Rétinopathie radique bilatérale d'évolution atypique : à propos d'un cas Unusual progression of a bilateral radiation retinopathy : case report

O.R. Matsanga, S. Benchekroun, O. Lezrek, A. Jait, A.R. Koukou Ntoutoume, N. Boutimzine, O. Cherkaoui, M. Laghmari (Rabat)

R 22

Traitement de la DMLA exsudative par les injections intravitréennes d'Anti-VEGF non sélectif (bevacizumab). Expérience du Service d'ophtalmologie du CHU Mohammed VI de Marrakech

T. El Baroudi, S. Aboutoufayl, I. Hajji, M. Abdeljalil (Marrakech)

R 23

Fibres à myéline rétinienne : à propos de six cas

C. Hajji, N. Htiti, A. A.jait, H. Oummad, N. Boutimzine, A. Amazouzi, S. Tachfouti, O. Cherkaoui (Rabat)

R 24

Résultats anatomiques et fonctionnels de la chirurgie ab externo du décollement de rétine rhégmato-gène : à propos de 88 cas

M.R. Ez-Zahraoui, M.Y. El Bakkouri, A. Ghazza, I. Hajji, A. Moutaouakil (Marrakech)

R 25

Maculopathie d'hypotonie secondaire à une cyclodialyse post-traumatique

M.R. Ez-Zahraoui, N. Bouslous, I. Hajji, A. Moutaouakil (Marrakech)

R 26

Décollement de rétine rhégmato-gène de l'enfant : à propos de 20 cas

C. Hajji, N. Htiti, A. A.jait, H. Oummad, N. Boutimzine, A. Amazouzi, S. Tachfouti, O. Cherkaoui (Rabat)

R 27

Métastase choroïdienne révélant un adénocarcinome gastrique : à propos d'un cas

A. Khachane, M. Essakhi, E.M. By, A. Mchachi, L. Benhmidoune, R. Rachid, M. El Belhadji, A. Amraoui (Casablanca)

R 28

Syndrome de Terson à propos d'un cas

W. Belaydi, M. Zarrouki, M. Elyadari, W. Jouidi, K. Amhoud, H. Tazi, I. Lidya, A. Aboulanouar, A. Berraho (Rabat)

R 29

Aspects cliniques et thérapeutiques de la maladie de Vogt Koyanagi Harada : à propos de sept cas

H. Nyinko Aboughe, M. Zarrouki, M. Elyadari, S. Nafizy, K. Naya, W. Belaydi, W. Jouidi, Z. Hajji, A. Berraho (Rabat)

R 30

L'aide visuelle dans la dystrophie progressive des cônes : Un espoir pratique avec de nouvelles avancées

M. El Kaddoumi, H. Oummad, A. Amazouzi, N. Boutimzine, M. Laghmari, O. Cherkaoui (Rabat)

R 31

Les stries angioïdes : à propos d'un cas

I. Bendali, A. Jait, B. Fatimezzohra, M. Ez-Zahraoui, Z. El Moize, C. Othmane, W. Cherkaoui, S. S.tachfouti (Rabat)

R 32

Intérêt de la hyaloïdotomie postérieure au laser Yag dans le traitement des hémorragies rétro-hyaloïdiennes du sujet diabétique. (à propos de 3 cas)

K. Zaoui, A. Alouane, H.M.A. Ould, S. Dahi, K. Reda, A. Oubaaz (Rabat)

R 33

Néovaisseau choroïdien maculaire compliquant des stries angioïdes idiopathiques : à propos d'un cas

B. Tamym, W. Bengarai, T. Bouzouba, M.A. Idrissi Serhrouchni, I. Chabbar, H. Chokrani, M. Zarrouki, E. Abdellah, A. Berraho (Rabat)

R 34

Traitement de l'œdème maculaire lié aux occlusions veineuses de la rétine (OVR) : bilan d'activité du service d'ophtalmologie du CHU de Marrakech

K. Hessaki, S. Aboutoufayl, A. Siati, I. I.hajji, M. Abdeljalil (Marrakech)

R 35

Astrocytome rétinien : à propos d'un cas

Y. Boulhen, M. Alnadhari, A. Mchachi, L. Benhmidoune, R. Rachid, M. El Belhadji, A. Amraoui (Casablanca)

R 36

Le stress rétinien chez la femme enceinte

F. El Alami, M. El Mellaoui, N. El Halouat, A. Bouassel, H. Boui, S. Iferkhas, A. El Ouafi, A. Laktaoui (Meknès)

R 37

Trois Cas Cliniques Illustrant Les Trois Maculopathies Traumatiques Les Plus Fréquentes Après Traumatisme A Globe Fermé

Z. El Moize, O. Lezrek, I. Bendali, C. Hajji, T. Belakbir, S. Benchekroun, S. Jouahri, O.R. Matsanga, W. Cherkaoui (Rabat)

R 38

Hémorragie intravitréenne bilatérale révélant un syndrome de Terson : à propos d'un cas

M. Ait Al Jazzar, R. Ezzahraoui, M. Bakhsh, I. Hajji, A. Moutaouakil (Marrakech)

R 39

Aspects échographiques de la rétinopathie diabétique

L. Kadish, G. Lembarki, O. Amriss, N. Moussali, N. El Benna (Casablanca)

R 40

La neuro-rétinite stellaire idiopathique de leber : A propos d'un cas et revue de la littérature

H. Chahib, J. D, O.A. El, R. Jomaa, S. Ayyadi, L. Elayyadi, S. Chariba, M. A, S. Rachid (Oujda)

R 41

Taches de Roth révélant une leucémie aigue myéloïde : A propos d'un cas

N. Inzale, Y. El Ghani, H. Ait Lhaj, S. Boutgayout, R. El Hadek , Y. Mouzari, M. Kriet (Marrakech)

R 42

Traitement des néovaisseaux choroïdiens du myope fort par injection intravitréenne de bevacizumab : Expérience du service du CHU ARRAZI de Marrakech

S. Aboutoufayl, K. Hassaki, I. I.hajji, A. Moutaouakil (Marrakech)

R 43

Les décollements de rétine rhéomatogènes bilatéraux simultanés : étude prospective sur 9 cas

A. Ghazza, M. Bakhsh, M. Bagueri, I. Hajji, M. Abdeljalil (Marrakech)

R 44

Development of macular hole after intravitreal injections of ranibizumab for the treatment of macular choroidal neovascularization caused by pathological myopia, about one case

N. Benmerzouga Mahfoudi, F. Bediar (Algérie)

R 45

Rétinopathie hypertensive sévère inaugurale révélant une hypertension artérielle maligne

T. Abdellaoui, Y. Abaloun, M. Khmamouche, A. Elkhoyaali, S. Chatoui, R. Zerrouk, F. El Asri, K. Reda, A. Oubaaz (Rabat)

R 46

Laser Pascal versus laser conventionnel dans le traitement de la rétinopathie diabétique

H. Ait Lhaj, Y. Bouia, Y. Mouzari, M. Kriet (Marrakech)

R 47

Atteinte maculaire précoce chez un enfant de 5 ans au cours d'une rétinopathie pigmentaire

T. Bouzouba, S. Nafizy, M.A. Idrissi Serhrouchni, B. Tamym, M. Zarrouki, M. Elyadari, H. Salek, I. Chabbar, A. Berraho (Rabat)

R 48

Rétinopathie de Purtscher secondaire à un traumatisme thoracique

H. Qariani, Y. Abaloune, M. Khmamouche, Y. Hanafi, A. Omari, R. Zerrouk, K. Reda, A. Oubaaz (Rabat)

R 49

La maladie de Eales. A propos de 5 cas

S. Azennoud, S. Elmerrouni, S. Harchali, M. Elyadari, M. Zarrouki, F. El Ibrahim, A. Kouisbahi, E. Abdellah, A. Berraho (Rabat)

R 50

Syndrome de Terson à propos d'un cas et revue de la littérature

W . Bengarai, H. Chokrani, B. Tamym, S. Tabet Aoul, A. Aboulanouar, Z. Hajji, A. Berraho (Rabat)

R 51

Syndrome d'ischémie orbitaire par occlusion de l'artère ophtalmique compliquant une chirurgie du rachis

O. Belhadj (khenifra)

R 52

Effet et tolérance des cyclophosphamides au long court dans les uvéites liées à la maladie de behçet

M. Oudbib, S. Nafizy, S. Elmerrouni, L. Serghini, S. Harchali, T. Baddou, A. Kouisbahi, A. Berraho (Rabat)

R 53

Aspect angiographique et tomographique de la maladie de Stargardt : à propos d' un cas

T. Baddou, A. Kouisbahi, H. Elorch, M. Zarrouki, M. Elyadari, M. Oudbib, S. Nafizy, A. Berraho (Rabat)

R 54

Maladie de Best : à propos de deux familles

F.Z. Chammout, Y. Hanafi, Y. Ajhoun, N. Laaribi, F. El Asri, K. Reda, A. Oubaaz (Rabat)

R 55

Localisation maculaire d'une toxoplasmose oculaire ; A propos d'un cas

A. Oulmidi, D. D.jaafari, M. Bagueri, A. Lhoucienne, Y. Y.mouzari, M. Kriet (Marrakech)

R 56

La choroïdite serpigineuse like d'origine tuberculeuse évoquée devant une BAV : à propos d'un cas

Y. Bouabid, N. El Ouattassi, G. Bouayad, I. Tarib, A. Fiqhi, A. Oubaaz, K. Reda (Rabat)

R 57

Choriorétinite à Cryptococcus: mode révélateur d'une forme systémique de cryptococcose à propos d'un cas

N. Albab, L. Soltani, H. Ahammou, S. Baroudi, M. Baali, I. Hajji, A. Moutaouakil (Marrakech)

R 58

La maculopathie oedémateuse unilatérale révélant une maladie de Behçet

M. Bagueri, A. Siat, A. Oulmidi, Y. Mouzari, M. Kriet (Marrakech)

R 59

Néovaisseau choroïdien idiopathique du sujet jeune:à propos d'un cas

B. Tamym, M. Zarrouki, H. Elorch, M.A. Idrissi Serhrouchni, T. Bouzouba, I. Chabbar, Z. Hajji, A. Berraho (Rabat)

R 60

Décollement de rétine par déchirure géante : étude prospective sur 18 cas

A.I. Benatiya, A. Benis , F. Chraïbi, M. Merrakchi, M. Abdellaoui, H. Tahri (Fès)

R 61

Epithéliopathie en plaque : évolution clinique à propos de 2 cas

S. Nassik, E. Sanae, A. Masmoudi, S. Nafizy, F. El Ibrahim, A. Berraho (Rabat)

R 62

Nécrose rétinienne bilatérale révélant une infection par le virus de l'immunodéficience humaine (VIH)

T. El Baroudi, H. Ahammou, N. Albab, I. Hajji, A. Moutaouakil (Marrakech)

R 63

Occlusion bilatérale de la veine centrale de la rétine : à propos d'un cas

Y. El Ghani, N. Inzale, R. Bouda, H. Ait Lhaj, M. Yassine, M. Kriet (Marrakech)

R 64

Syndrome d'Irvin Gass à propos de 6 cas

S. Azennoud, S. Harchali, M. Elyadari, M. Zarrouki, S. Elmerrouni, F. El Ibrahim, S. Karmoun, E. Abdellah, A. Berraho (Rabat)

R 65

Injections intravitreennes de Bévacizumab dans la prise en charge des complications oculaires du diabète : Etude épidémiologique et Indications ; A propos de 250 cas

H. Habi, N. Saifaoui, K. Benouhoud, R. Elbakal, A. Mchachi, L. Benhmidoune, R. Rachid, M. El Belhadji, A. Amraoui (Casablanca)

R 66

Métastases choroïdiennes révélatrices d'un adénocarcinome bronchique

A. Razzak, H. Habi, A. Kassimi, N. Essadki, I. Chafik, A. Mchachi, L. Benhmidoune, R. Rachid, M. El Belhadji, A. Amraoui (Casablanca)

R 67

Le profil étiologique des vascularites rétinienne à propos de 44 patients

S. Elmerrouni, M. Oudbib, S. Azennoud, M. Elyadari, S. Harchali, M. Zarrouki, A. Masmoudi, Z. Hajji, A. Berraho (Rabat)

R 68

Intérêt de l'oct « spectral domain » dans les téléangiectasies maculaires

H. Moutei, M. Najim, O. Filali, F. Chraïbi, M. Abdellaoui, A.I. Benatiya, H. Tahri (Fès)

R 69

Les différents aspects en OCT B et C scan (en face) des anomalies de l'interface vitréo-maculaire

A. Bennis, O. El Hilali, I. El Jazouli, F. Chraïbi, P. Lenoble, M. Abdellaoui, I. Benatiya Andaloussi, H. Tahri (Fès)

R 70

Tableau similaire à une neuropathie optique rétrobulbaire révélant un syndrome de Taches blanches évanescents bilatérales

N. El Halouat, S. Iferkhas, A. Bouassel, F. El Alami, L. Elayadi, H. Boui, A. Bouzidi, M. El Mellaoui, A. Laktaoui (Meknès)

R 71

La maladie de Birdshot à propos d'un cas

Y. Lamsyah, M. Zarrouki, M. Elyadari, I. Lidy, A. Lalaoui, T. Bouzouba, I. Chabbar, B. Ouazzani, A. Berraho (Rabat)

R 72

Rétinopathie diabétique floride simulant une OVCR bilatérale

H. Ait Lhaj, Y. Bouia, Y. Mouzari, M. Kriet (Marrakech)

R 73

Les résultats anatomiques et fonctionnels de la vitrectomie des décollements de rétine complexes (à propos de 65 cas)

F. Chraïbi, A. Bennis, M. Abdellaoui, M. Marrakchi, A.I. Benatiya, H. Tahri (Fès)

R 74

Intérêt de la hyaloïdotomie postérieure au laser Nd Yag dans le traitement des hémorragies rétro-hyaloïdiennes du sujet diabétique (à propos de deux cas)

N. El Ouattassi, G. Bouayad, Y. Bouabid, I. Tarib, A. Fiqhi, K. Reda, A. Oubaaz (Rabat)

R 75

Les lésions rétinienne au cours du pseudo xanthome élastique : à propos d'un cas

J. Mare Njoya, A. A. Jaït, M. C. Tsimi, E.H. Yassine, K. Godefroy, E. Epee, C. Ebana Mvogo (Rabat)

R 76

Rétinopathie de Valsalva et grosseur

S. El Maroufi, A. Bennis, M. M'khairatt, F. Chraïbi, M. Abdellaoui, A.I. Benatiya, H. Tahri (Fès)

R 77

Toxocarose oculaire : Rapport de 2 cas

Y. El Harrak, C. Daoudi, S. Saoudi Hassani, A.R. Kougou Ntoutoume, N. Boutimzine, W. Cherkaoui, M. Laghmari (Rabat)

R 78

Rétinoschisis juvénile lié à l'X étendu : à propos d'un cas X-linked extended juvenile retinoschisis: a case report

M. El Moukhlis, I. Bouziane, I. Morsli, S. Fati, L. Elmaaloum, B. Allali, A. Elkettani, M. El Belhadji, K. Zaghoul (Casablanca)

R 79

Traitement des néovaisseaux choroïdiens du myope fort par injection intravitreuse de bevacizumab : Expérience de l'Hôpital militaire moulay Ismaïl de Meknès

M. El Mellaoui, A. Rhizlane, A. El Ouafi, A. Bouzidi, S. Iferkhas, A. Laktaoui (Meknès)

R 80

Mélanome choroïdien Géant : iconographie d'un cas

M. Khoudrani, F.Z. Mabrouki, S. Bourakba, H. Chahib, L. Elayadi, S. Chariba, M. A. S. R, M. Belmekki (Ouda, Rabat)

R 81

Macroanévrisme artériel rétinien

K. Drissi, H. Idrissi, S. Kettani, C. Fouad, M. Abdellaoui, I. Benatiya Andaloussi, H. Tahri (Fès)

R 82

Les anastomoses chorioretiniennes : à propos d'un cas et revue de la littérature

M. El Mellaoui, F. El Alami, A. Rhizlane, H. Boui, N. El Halouat, A. El Ouafi, A. Bouzidi, S. Iferkhas, A. Laktaoui (Meknès)

R 83

Choroidopathie hypertensive bilatérale compliquant une éclampsie

M. Elbelhadji, M. Outajer, A. Mchachi, L. Benhmidoune, R. Rachid, A. Amraoui (Casablanca)

R 84

Le syndrome de Bardet-Biedl à propos d'un cas

M. El Bahloul, S. Aounzou, M. M'khairatt, F. Chraïbi, M. Abdellaoui, A.I. Benatiya, H. Tahri (Fès)

R 85

Uvéite bilatérale révélant un syndrome d'immunodéficience acquis chez un jeune couple Bilateral Uveitis Reveals Acquired Immunodeficiency Syndrome in a Young Couple

S. Iferkhas, N. El Halouat, A. Bouassel, F. El Alami, H. Boui, A. Bouzidi, M. Elmellaoui, A. Laktaoui (Meknès)

R 86

Leucémie aigue lymphoblastique compliquée d'OVCR chez un enfant de 4 ans A propos d'un cas

R. Nasrouni, M. Khamaily, A. Saadallaoui, M. Yassine, L. Elmaaloum, B. Allali, A. Elkettani, K. Zaghoul (Casablanca)

Ophtalmopédiatrie et strabisme

OR 87

Une complication rare de la maladie de Behçet : le trou maculaire (A propos de deux cas)

A. Kouisbahi, H. Elorch, T. Baddou, S. Mouine, F. El Ibrahim, S. Karmoun, M. Oudbib, E. Abdellah, A. Berraho (Rabat)

R 88

Stries angioïdes révélant un pseudoxanthome élastique : à propos de trois cas

H. Boui, S. Iferkass, N. El Halouat, F. El Alami, A. Bouassel, A. Bouzidi, M. El Mellaoui, A. Laktaoui (Meknès)

R 89

Décollement rétinien : aspects échographiques et diagnostics étiologiques

G. Berrada, A. Berrouyne, N. Moussali, O. Amriss, N. El Benna (Casablanca)

R 90

Topographie des déhiscences et conformité aux lois de Lincoff dans le décollement de rétine rhégmatoïde (à propos de 29 yeux)

Y. Abaloun, H. Qariani, M. Khmamouche, A. Elkhoyaali, T. Abdellaoui, S. Chatoui, R. Zerrouk, K. Reda, A. Oubaaz (Rabat)

R 91

Complication rare de l'occlusion de la veine centrale de la rétine

M. Benlahbib (Chefchaouen)

R 92

Trou maculaire idiopathique bilatéral (A propos de 4 cas)

Y. Boulhen, M. Alnadhari, N. Saïfaoui, A. Mchachi, L. Benhmidoune, R. Rachid, M. El Belhadji, A. Amraoui (Casablanca)

R 93

Rétinite à cytomégalovirus chez l'enfant : A propos d'un cas

W. Belaydi, M. Zarrouki, M. Elyadari, W. Joudi, A. Lalaoui, H. Nyinko Aboughe, S. Karmoun, E. Abdellah, A. Berraho (Rabat)

R 94

Maculopathie toxique sévère aux anti-paludéens de synthèse : à propos de 2 cas

R. Aourarh, H. Driouech, M. Elyadari, Z. Jebbar, K. Naya, A. Berraho (Rabat)

R 95

Les contusions sévères du pôle postérieur chez l'enfant : à propos d'un cas

A. Charadi, R. Oukassou, A. Achibane, I. Hajji, A. Moutaouakil (Marrakech)

R 96

Ophtalmie sympathique à propos d'un cas

H. Bensouda, A. Zineb, M. Belmekki (Rabat)

R 97

Néovaisseaux du myope fort traités par injections intra-vitréennes de bécavizumab : résultats anatomiques et fonctionnels

L.M. Hmidchat, W. Cherkaoui, M. Laghmari, S. Tachfouti, A. Amazouzi, N. Boutimzine, R. Daoudi (Rabat)

R 98

Imagerie de la leucocorie

R. Niryinganji, G. Lembarki, N. Moussali, N. El Benna, O. Amriss (Casablanca)

OS 01

Les uvéites de l'enfant : A propos de 48 cas

H. Driouech, R. Aourarh, Z. Jebbar, L. Serghini, A. Berraho (Rabat)

OS 02

Traitement du strabisme paralytique par injection de toxine botulique : première expérience

S. Aounzou, N. M, M. El Bahloul, N. Lachkham, F. Chraïbi, M. Abdellaoui, A.I. Benatiya, H. Tahri (Fès)

OS 03

Manifestations ophtalmologiques du syndrome de Noonan

R. Jomaa, H. Chahib, A. El Ouachekradi, D. Jaafar, C. Aabdi, S. Bourakba, A. Maadane, C. Siham, S. Rachid (Oujda)

OS 04

Manifestations oculaires au cours de la Maladie de Behcet chez l'enfant : notre expérience

O.R. Matsanga, O. Lezrek, A.R. Kougou Ntoutoume, A. Jait, Z. El Moize, N. Boutimzine, O. Cherkaoui, M. Laghmari (Rabat)

OS 05

Manifestations ophtalmologiques du syndrome de Wiedemann Rautenstrauch : A propos d'un cas

D. Jaafar, H. Chahib, A. El Ouachekradi, R. Jomaa, H. Boutahar, F. Mabrouki, S. Chariba, A. Maadane, R. Sekhsoukh (Oujda)

OS 06

Colobome irien et chorioretinien bilatéral avec microphthalmie (à propos d'un cas)

M.A. Idrissi Serhrouchni, M. Zarrouki, B. Tamym, T. Bouzouba, L. Serghini, I. Chabbar, M. Elyadari, E. Abdellah, A. Berraho (Rabat)

OS 07

Glaucome congénital : pronostic pressonnier et visuel après trabeculectomie et rééducation de la part fonctionnelle de l'amblyopie

N. Bouslous, S. Baroudi, I. Hajji, A. Moutaouakil (Marrakech)

OS 08

Rhabdomyosarcome orbitaire chez le petit enfant : à propos de 3 cas

G. Berrada, Y. Chaoui Roqai, N. Moussali, O. Amriss, N. El Benna (Casablanca)

OS 09

Les cataractes pathologiques chez l'enfant : à propos de 37 cas (55yeux) pathologic cataracts in children about 37case (55 eyes)

M. El Moukhlis, I. Fettouh, S. Fati, I. Morsli, L. Elmaaloum, B. Allali, A. Elkettani, M. El Belhadji, K. Zaghloul (Casablanca)

OS 10

Les rétinopathies héréditaires de l'enfant : Diagnostic et prise en charge (à propos de 31 cas)

H. Essafi, H. Ahammou, L. Soltani, S. Baroudi, I. Hajji, A. Moutaouakil (Marrakech)

OS 11

Les caractéristiques épidémiologiques, cliniques et le suivi des troubles visuels chez l'enfant IMC : à propos de 60 cas

S. Baroudi, M. Bakhsh, S. Ajdakar, T. El Baroudi, I. Hajji, A. Moutaouakil (Marrakech)

OS 12

Manifestations ophtalmologiques de la maladie de Kawasaki : à propos d'un cas

L. Soltani, M. M.ait aljazzar, S. Ajdakar, I. I.hajji, A. Moutaouakil (Marrakech)

OS 13

Persistance du vitré primitif : forme bilatérale. A propos d'un cas

O. Sayf Rassoul, N. Albab, I. I.hajji, A. Moutaouakil (Marrakech)

OS 14

Syndrome d'apert : à propos d'un cas

M. Elyadari, M. Zarrouki, S. Azenoud, S. Harchali, S. Elmerrouni, A. Aboulanouar, E. Abdellah, A. Berraho (Rabat)

OS 15

La rosacée oculaire chez l'enfant : A propos de 5 cas

T. Bouzouba, M. Elyadari, B. Tamym, M.A. Idrissi Serhrouchni, M. Zarrouki, H. Salek, I. Chabbar, A. El Hassan, A. Berraho (Rabat)

OS 16

Persistance hyperplasique du vitré primitif : ce que nous apporte l'imagerie

G. Lembarki, R. Nirynganji, N. Moussali, O. Amriss, N. El Benna, M. Khamaily, B. Allali, A. Elkettani, K. Zaghoul (Casablanca)

OS 17

Impact psychologique du traitement de l'amblyopie chez les enfants et leurs parents et sa part dans l'observance thérapeutique

N. Albab, L. Soltani, A. Achibane, T. El Baroudi, Z. Belline, I. Hajji, A. Moutaouakil (Marrakech)

OS 18

RETINOPATHIE DES PREMATURES (A propos de 05 cas)

S. Karmoun, M. Elyadari, M. Zarrouki, B. El Marzouqi, S. Azenoud, H. Tazi, E. Abdellah, A. Berraho (Rabat)

OS 19

Prise en charge des esotropies chez l'enfant : Expérience de service d'ophtalmologie pédiatrique de CHU Ibn Rochd. Casablanca

O. Moustaine, A. Elkettani, B. Allali, L. Elmaaloum, K. Zaghoul (Casablanca)

OS 20

Oculorrhée post traumatique chez l'enfant à propos d'un cas

H. Ahammou, L. Soltani, M. Bakhsh, N. Albab, I. I.hajji, A. Moutaouakil (Marrakech)

OS 21

Syndrome de stilling duane turk à propos de 10 cas

S. Harchali, S. Azenoud, M. Zarrouki, S. Elmerrouni, M. Elyadari, M. Oudbib, E. Abdallah, A. Berraho (Rabat)

OS 22

Le rhabdomyosarcome orbitaire : une urgence diagnostique et thérapeutique

H. Moutei, M. El Bahloul, S. Kettani, F. Chraibi, M. Abdellaoui, A.I. Benatiya, H. Tahri (Fès)

OS 23

Les examens ophtalmologiques sous anesthésie générale:Expérience du service d'ophtalmologie pédiatrique 20 août de casablanca

I. Morsli, I. Fettouh, S. Fati, L. Elmaaloum, B. Allali, A. Elkettani, K. Zaghoul (Casablanca)

OS 24

Manifestations ophtalmologiques inaugurales de la leucémie aigüe myéloïde chez l'enfant (à propos de 2 cas et d'une revue de la littérature)

O. Filali, H. Idrissi, C.E.A. Filali, F. Chraibi, M. Abdellaoui, A.I. Benatiya, H. Tahri (Fès)

OS 25

Aspect trompeur d'une tuméfaction du canthus interne révélant un méningocèle

H. Abou El Houda, L. Soltani, K. Jalouni, I. Hajji, M. Abdeljalil (Marrakech)

OS 26

Les complications ophtalmologiques majeures de la corticothérapie prolongée chez l'enfant

A. Saadallaoui, R. Nasrouni, M. Yassine, M. Khamaily, L. Elmaaloum, B. Allali, A. Elkettani, K. Zaghoul (Casablanca)

OS 27

Le syndrome de Wolfram : A propos d'un cas

K. Arroub, S. Ajdakar, R. Benhadou, T. Baha Ali, I. Hajji, M. Abdeljalil (Marrakesh)

OS 28

Eversion palpébrale congénitale bilatérale associée à une ophtalmie néonatale : à propos d'un cas

J. Mare Njoya, M. C.tsimi, H. Oumad, G. Fossouo Jibia, I. Sabrane, K.N. Annick, E. Epee, C. Ebana Mvogo (Rabat)

OS 29

Le syndrome d'Allgrove à propos d'un cas

C.E.A. Filali, M. El Bahloul, I. El Jazouli, C. Fouad, M. Abdellaoui, A.I. Benatiya, H. Tahri (Fès)

OS 30

Rétinoblastome trilatéral : à propos d'un cas

H. Salek, Y. Bencharki, K. Naya, H. Tazi, T. Bouzouba, H. Elorch, E. Abdellah, A. Berraho (Rabat)

OS 31

Maladie de Norrie difficultés diagnostics et thérapeutiques à propos d'un cas :

H. Chokrani, W. Bengarai, S. Tabet Aoul, I. Chabbar, E. Abdallah, A. Berraho (Rabat)

OS 32

Epidémiologie des examens ophtalmologiques des enfants sous anesthésie générale au CHU Hassan II de Fès (à propos de 107 cas)

H. Oulehri, S. Aounzou, O. Lambarki, F. Chraibi, M. Abdellaoui, I. Benatiya Andaloussi, H. Tahri (Fès)

OS 33

L'atteinte ophtalmologique au cours du syndrome de Gorlin-Goltz : à propos d'un cas

A. Achibane, S. Ajdakar, A. Ghazza, H. Essafi, N. Aboussair, I. Hajji, A. Moutaouakil (Marrakech)

OS 34

PlusOptix 2000 : analyse critique de l'efficacité (à propos de 50 cas)

F. El Alami, A. El Ouafi, A. Bouassel, N. El Halouat, M. El Mellaoui, H. Boui, A. Bouzidi, A. Laktaoui (Meknès)

OS 35

Gliomatose cérébrale révélée par un strabisme divergent : à propos d'un cas

N. Saifaoui, S. Badri, I. Chafik, H. Habi, F.Z. Ouali, A. Mchachi, L. Benhmidoune, R. Rachid, M. El Belhadji, A. Amraoui (Casablanca)

Orbite et oculoplastie

P 01

Pseudotumeur inflammatoire idiopathique de l'orbite : A propos d'un cas

S. Badri, M. Alnadhari, M. Elalami, E.M. By, A. Mchachi, L. Benhmidoune, M. Elbelhadji, A. Amraoui (Casablanca)

P 02

La prise en charge chirurgicale d'un colobome palpébral bilatéral dans le cadre du syndrome de Goldenhar : à propos d'un cas

A. Siaty, K. Hessaki, M. Bagueri, Y. Mouzari, Y. Bouia, M. Kriet (Marrakech)

P 03

Les carcinomes adénoïdes kystiques de la glande lacrymale : A propos d'un cas

M. Boutkhil, A. Jait, F. Boudguigue, S. Tachfouti, A. Amazouzi, N. Boutimzine, M. Laghmari, O. Cherkaoui (Rabat)

P 04

Lymphome conjonctival révélant un lymphome systémique : à propos de 2 cas

K. Belkhadir, I. Sabrane, S. Benchekroun, O. Lezrek, L. Ouafae Cherkaoui, R. Daoudi (Rabat)

P 05

Les Aspects thérapeutiques des sections canaliculaires à propos de 42 cas

M. Zarrouki, M. Elyadari, S. Harchali, S. Azenoud, T. Bouzouba, M.A. Idrissi Serhrouchni, A. Lalaoui, E. Abdellah, A. Berraho (Rabat)

P 06

Ptosis unilatéral acquis révélant un myasthénie

M. Elyadari, M. Zarrouki, S. Azenoud, S. Elmerrouni, S. Harchali, Z. Hajji, E. Abdellah, A. Berraho (Rabat)

P 07

Pseudotumeur inflammatoire de la glande lacrymale principale mimant un cylindrome (à propos d'un cas)

I. Tarib, A. Fiqhi, N. El Ouattassi, G. Bouayad, Y. Bouabid, F. El Asri, K. Reda, A. Oubaaz (Rabat)

P 08

Syndrome de Mikulicz révélant une sarcoïdose : à propos d'un cas

M. Ait Al Jazzar, H. Ahammou, I. Hajji, A. Moutaouakil (Marrakech)

P 09

Ankyloblépharon filiforme adnatum : à propos d'un cas

M. El Ikhloûfi, A. Amazouzi, L. Ouafae Cherkaoui, R. Daoud (Rabat)

P 10

Métastase cérébrale d'un mélanome conjonctival déjà prédite par la mutation BRAF : à propos d'un cas

A. Mabou Iwala, E. Mohamed, Z. Bounsif, N. Saifaoui, A. Mchachi, L. Benhmidoune, R. Rachid, A. Amraoui (Casablanca)

P 11

Carcinome épidermoïde conjonctival invasif sur prothèse oculaire

H. Sami, N. Saifaoui, I. Chafik, A. Khachane, A. Kadri, H. Oukerroum, M. El Belhadji, A. Amraoui (Casablanca)

P 12

Alacrymie révélant un syndrome d'allgrove

M. Bakhsh, B. S.belgadi, R. El Hadek, I. Hajji, A. Moutaouakil (Marrakech)

P 13

Syndrome de Goldenhar : à propos d'un cas

O. Belhadj (khenifra)

P 14

Intérêt de la chimiothérapie topique par mitomycine C dans le carcinome épidermoïde conjonctival : à propos de 23 cas

H. Tazi, H. Salek, H. Elorch, K. Naya, K. Amhoud, W. Jouidi, W. Belaydi, E. Abdellah, A. Berraho (Rabat)

P 15

Adénome pléomorphe de la glande lacrymale : présentation clinique, radiologique et anatomo-pathologique

A. Achibane, K. Hessaki, I. Hajji, A. Moutaouakil (Marrakech)

P 16

Exophtalmies lors des traumatismes orbitaires contusifs (A propos de 07 cas)

S. Karmoun, A. Kouisbahi, L. Serghini, H. Elorch, S. Mouine, B. El Marzouqi, E. Abdellah, A. Berraho (Rabat)

P 17

L'ophtalmopathie Basedowienne à propos de 15 cas

A. Lalaoui, M. Zarrouki, M. Elyadari, I. Lidya, Y. Lamsyah, H. Tazi, B. El Marzouqi, A. Aboulanour, A. Berraho (Rabat)

P 18

Prise en charge ophtalmologique de la paralysie faciale

A.I. Benatiya, F. Chraïbi, S. Keita, H. Oulehri, M. Abdellaoui, H. Tahri (Fès)

P 19

Cas historique d'un mélanome palpébral : L'ignorance et la difficulté d'accès au soins

N. Inzale, L. Soltani, R. El Hadek, S. Boutgayout, I. Hajji, M. Abdeljalil (Marrakech)

P 20

Syndrome d'ischémie orbitaire par occlusion de l'artère ophtalmique compliquant une chirurgie du rachis (à propos d'un cas)

M.A. Elatiqi, A. Regragui, Z. Bettich, I. Sabrane, S. Saoudi Hassani, S. Benchekroun, S. Tachfouti, O. Cherkaoui (Rabat)

P 21

Plasmocytome orbitaire dans le cadre d'une maladie de kahler : à propos d'un cas

M.A. Elatiqi, A. Regragui, Z. Bettich, I. Sabrane, S. Saoudi Hassani, S. Benchekroun, S. Tachfouti, O. Cherkaoui (Rabat)

P 22

Kyste hydatique : localisation intra-orbitaire unique : à propos d'un cas

R. Aourarh, M. Elyadari, H. Driouech, Z. Jebbar, K. Naya, A. Berraho (Rabat)

P 23

Exophtalmie révélatrice d'une leucémie aigue myeloblastique chez un nourrisson

A. Saadallaoui, I. Errachiq, H. Louizy, R. Nasrouni, L. Elmaaloum, B. Allali, A. Elkettani, K. Zaghoulou (Casablanca)

Thèmes divers

D 001

Uvérite granulomateuse : Un challenge clinique

H. Boushaba (Marrakech)

D 002

Métastases oculaires du sarcome d'Ewing: à propos d'un cas

O. Charhi, F. Benotmane, I. Bendali, M. Ezzahraoui, Y. Elharrak, A. Kougou Ntoutoume, O. Cherkaoui (Rabat)

D 003

Complications neuro-ophtalmologique d'un abcès sous périosté orbitaire : Revue d'un cas

O. Charhi, F. Benotmane, M. Ezzahraoui, I. Bendali, A. Kougou Ntoutoume, Y. Elharrak, O. Cherkaoui (Rabat)

D 004

Métastase choroïdienne juxtapapillaire d'un cancer du sein

A. Bouassel, A. Elouafi, F. El Alami, N. El Halouat, A. Laktaoui (Meknès)

D 005

Paralysie complète du nerf oculomoteur commun révélatrice d'une apoplexie hypophysaire

A. Jait, O. Lezrek, C. Hajji, M. El Ikhloufi, M. El Kaddoumi, H. Oummad, M. Boutkhil, A. Amazouzi, W. Cherkaoui (Rabat)

D 006

Les hémangiomes caverneux intraorbitaires : à propos de 2 cas

A. Rhizlane, S. Bourakba, L. Elayadi, S. Chariba, A. Maadane, S. Rachid (Oujda)

D 007

Endophtalmie bactérienne endogène : À propos de 2 cas

N. El Halouat, S. Iferkhas, F. El Alami, A. Bouassel, A. Laktaoui (Meknès)

D 008

Métastase choroïdienne révélatrice d'un carcinome bronchique à grandes cellules

L. Mouhib (Casablanca)

D 009

Tuberculose oculaire à propos de 14 cas

T. Belakbir, N. Boutimzine, O. Lezrek, C. C. daoudi, Z. El Moize, M. Laghmari, W. Cherkaoui (Maroc)

D 010

Imagerie des myopathies oculaires

F.Z. Belabbes, K. Radouane (Casablanca)

D 011

Les uvéites sarcoïdiques : à propos de 8 cas

D. Fofana, C. Bouende Bouende, Y. Sami, N. Essadki, S. Cherkaoui, A. Mchachi, L. Benhmidoune, R. Rachid, M. El Belhadji, A. Amraoui (Casablanca)

D 012

Cellulite orbitaire compliquée d'une thrombophlébite du sinus caverneux à propos d'un cas

M. Meskini, K. Arroub, I. I. hajji, A. Moutaouakil (Marrakech)

D 013

L'intérêt des lentilles oblate dans la correction des fortes myopie

H. Oummad, M. El Kaddoumi, N. Boutimzine, A. Amazouzi, O. Cherkaoui (Rabat)

D 014

Neurological and ocular involvement in Rickettsiosis : a case study

W. Akioud, H. N., C. C. mahraoui (Rabat)

D 015

Apport de l'imagerie dans le diagnostic et le suivi des rétinoblastomes

W. Bengarai, H. Chokrani, S. Tabet Aoul, Z. Hajji, E. Abdallah, A. Berraho (Rabat)

D 016

Endophtalmies post traumatiques sur corps étranger intra oculaire

C. Bouende Bouende, D. Fofana, Y. Sami, H. Sami, A. Mchachi, L. Benhmidoune, M. El Belhadji, A. Amraoui (Casablanca)

D 017

Forme particulière d'une cataracte post-traumatique : A propos d'un cas

R. Jomaa, A. El Ouachekradi, H. Chahib, D. Jaafar, C. Aabdi, L. Elayadi, C. Siham, A. Maadane, S. Rachid (Oujda)

D 018

Pathologie oculaire chez le sujet âgé hospitalisé en ophtalmologie

C. Aabdi, F. Mabrouki, A. El Ouachekradi, H. Chahib, B. Imane, R. Jomaa, S. Chariba, M. A, S. Rachid (Oujda)

D 019

Les anomalies du fond d'œil au cours de la phase chronique de la maladie de Vogt Koyanagi Harada

M. Boutkhil, A. Jait, S. Jouahri, Z. El Moize, S. Tachfouti, A. Amazouzi, N. Boutimzine, M. Laghmari, O. Cherkaoui (Rabat)

D 020

La maladie de Eales : A propos de 06 cas

S. Saoudi Hassani, Z. Bettich, Y. El Harrak, C. Daoudi, S. Benchekroun, A. Regragui, N. Boutimzine, O. Cherkaoui, M. Laghmari (Rabat)

D 021

L'avulsion post traumatique du nerf optique: à propos de 2 cas

Y. Chaoui Roqai, I. Bouziane, H. Louizy, A. Elamrani, L. Elmaaloum, B. Allali, A. Elkettani, K. Zaghoul (Casablanca)

D 022

Uvéites virales herpétiques antérieures

I. Adnane, M. Elalami, E.M. By, S. Badri, A. Mchachi, L. Benhmidoune, A. Chakib, R. Rachid, M. El Belhadji, A. Amraoui (Casablanca)

D 023

La sclérite postérieure

H. Atidi, J. Dounia, Y. BOUIA, M. Yassine, M. Kriet (Marrakech)

D 024

Imagerie des exophtalmies non tumorales

F.Z. Belabbes, L. El Ouardighi (Casablanca)

D 025

Une cécité corticale complète : à propos d'un cas

Y. Ajhoun, N. Laaribi, F.Z. Chammout, Y. Hanafi, A. Raggabi, F. El Asri, A. Bourazza, K. Reda, A. Oubaaz (Rabat)

D 026

Neurorétinite stellaire : à propos de 09 cas

O. Lezrek, Y. Boubnan, S. Saoudi Hassani, C. Daoudi, C. Hajji, A. Jait, N. Boutimzine, O. Cherkaoui, M. Laghmari (Rabat)

D 027

Les atteintes oculaires au cours de la maladie d'Horton à propos de 10 cas

K. Amhoud, M. Zarrouki, M. Elyadari, W. Belaydi, B. El Marzouqi, H. Tazi, K. Naya, Y. Bencharki, A. Berraho (Rabat)

D 028

Carcinome épidermoïde de la paupière inférieure : A propos d'un cas

M. Atmani, H. Boutahar, K. Mohammed Amine, B. Imane, S. Chariba, A. Maadane, R. Sekhsoukh (Oujda)

D 029

Un œdème papillaire bilatéral révélant un kyste hydatique cérébral (A propos d'un cas)

M. Atmani, H. Boutahar, K. Mohammed Amine, B. Imane, S. Chariba, A. Maadane, R. Sekhsoukh (Oujda)

D 030

Les syndromes inflammatoires oculaires

A. Berrouyne, L. El Ouardighi, M. N., E.B. N. (Casablanca)

D 031

Aspect TDM des infections orbitaires

S.M. Tiona, B. Soukaina, M. N., A. O., E.B. N. (Casablanca)

D 032

La panophtalmie endogène postpartum à propos d'un cas

D. Jaafari, A. Hanane, H. Ait Lhaj, Y. Bouia, Y. Mouzari, M. Kriet (Marrakech)

D 033

Rôle de l'échographie oculaire dans la prise en charge de l'endophtalmie infectieuse post-opératoire ou post-traumatique : à propos de 10 cas

S.M. Tiona, B. Soukaina, M. N., A. O., E.B. N. (Casablanca)

D 034

L'Aniridie congénitale bilatérale familiale : à propos de 3 cas

D. Jaafar, B. Imane, H. Chahib, A. Rhizlane, A. Mahmoud, S. Bourakba, S. Chariba, A. Maadane, R. Sekhsoukh(Oujda)

D 035

Lenticône antérieur et diagnostic du syndrome d'Alport

M. Elalami, I. Adnane, N. Salam, F.Z. Ouali, A. Mchachi, L. Benhmidoune, A. Chakib, R. Rachid, M. El Belhadji, A. Amraoui (Casablanca)

D 036

Hémangiome caverneux de l'orbite à propos d'un cas

N. Khanaouchi, J. Brahim Salem, A. Omari, A.S. Youssoufou Souley, R. Messaoudi, K. Reda, A. Oubaaz (Rabat)

D 037

Les infections orbitaires chez l'enfant à propos de 38 cas

K. Naya, M. Zarrouki, M. Elyadari, H. Tazi, H. Nyinko Aboughe, W. Jouidi, I. Chabbar, E. Abdellah, A. Berraho (Rabat)

D 038

TINY SYNDROME : à propos d'un cas

M. Yassine, A. Elamrani, A. Saadallaoui, B. Hamidi, L. Elmaaloum, B. Allali, A. Elkettani, B. Ramdani, K. Zaghoul (Casablanca)

D 039

Abcès sous périosté orbitaire compliquant une sinusite à propos d'un cas

F. Boudguigue, A. Jait, O. Lezrek, M. Boutkhil, S.Tachfouti, O. Cherkaoui (Rabat)

D 040

Les uvéites granulomateuses sévères (A propos de 11 cas)

I. Elboukhani, M. Alnadhari, E.M. By, A. Mchachi, L. Benhmidoune, A. Chakib, R. Rachid, M. El Belhadji, A. Amraoui (Casablanca)

D 041

Kyste post chirurgical du globe oculaire à propos de 2 cas

M. Zarrouki, S. Azennoud, S. Elmerrouni, S. Harchali, M. Elyadari, A. Kouisbahi, E. Abdellah, A. Aboulanour, A. Berraho (Rabat)

D 042

Scléromalacie pré perforante secondaire à une spondylarthrite ankylosante : à propos d'un cas

S. Dahi, A. Alsubari, M.A. Ould Hamed, K. Zaoui, R. Abdelkhalek, R. Zerrouk, K. Reda, A. Oubaaz (Rabat)

D 043

Profil épidémiologique, clinique et thérapeutique de la maladie de Vogt Koyanagi Harada : a propos de 10 cas

A. Elkhoyaali, M. Khmamouche, T. Abdellaoui, Y. Abaloun, S. Chatoui, R. Zerrouk, K. Reda, A. Oubaaz (Rabat)

D 044

Uvéite révélant un corps étranger intraoculaire de localisation inhabituelle négligé : A propos d'un cas

I. Elboukhani, Y. Sami, M. Alnadhari, A. Mchachi, L. Benhmidoune, A. Chakib, R. Rachid, M. El Belhadji, A. Amraoui (Casablanca)

D 045

Cavernome avec paralysie du VI

F. Boudguigue, M. Boutkhil, O. Lezrek, A. Jait, S. Tachfouti, O. Cherkaoui (Rabat)

D 046

Rétinopathie drépanocytaire révélée par un hyphema post-traumatique : A propos d'un cas

M. Ezzahraoui, O. Lezrek, I. Bendali, F. Benotmane, O. Charhi, N. Boutimzine, L. Ouafae Cherkaoui, M. Laghmari (Rabat)

D 047

Manifestations ophtalmologiques des leucémies aiguës

I. Adnane, N. Salam, M. Essakhi, M. Elalami, A. Mchachi, L. Benhmidoune, A. Chakib, R. Rachid, M. El Belhadji, A. Amraoui (Casablanca)

D 048

PROFIL EPIDEMIOLOGIQUE DES UVEITES : à propos de 115 cas

M. Khmamouche, H. Qariani, A. Elkhoyaali, Y. Abaloune, T. Abdellaoui, R. Zerrouk, F. El Asri, K. Reda, A. Oubaaz (Rabat)

D 049

Les manifestations oculaires révélatrices de la maladie de Behçet : à propos de 42 cas

R. Zerrouk, A. Elkhoyaali, M. Khmamouche, Y. Abaloun, T. Abdellaoui, S. Chatoui, F. El Asri, K. Reda, A. Oubaaz (Rabat)

D 050

Syndrome de SNEDDON et anticorps antiphospholipides: une étiologie rare d'hémianopsie latérale homonyme

K. Hessaki, A. Siati, Y. Bouia, M. Kriet (Marrakech)

D 051

Iridoschisis : à propos d'un cas

R. Bouda, Y. El Ghani, H. Ait Lhaj, Y. Mouzari, M. Kriet (Marrakech)

D 052

SYNDROME D'USHER : A propos d'une famille

R. Bouda, Y. El Ghani, H. Ait Lhaj, Y. Mouzari, M. Kriet (Marrakech)

D 053

Epidemiologie Des Traumatismes Oculaires Mécaniques graves

M. Khmamouche, A. Elkhoyaali, Y. Abaloune, T. Abdellaoui, R. Zerrouk, F. El Asri, K. Reda, A. Oubaaz (Rabat)

D 054

Corps étranger du corps ciliaire : à propos d'un cas

S. Belgadi, M. Bagueri, A. Ghazza, I. Hajji, A. Moutaouakil (Marrakech)

D 055

Les traumatismes oculaires: A propos de 181 cas

H. Chahib, A. El Ouachekradi, J. Dounia, R. Jomaa, S. Bourakba, C. Aabdi, S. Chariba, M. A, S. Rachid (Oujda)

D 056

Nodule conjonctival unilatéral révélant une sarcoidose : à propos d'un cas

M.A. Ould Hamed, A. Alsubari, K. Zaoui, R. Abdelkhalek, K. Reda, A. Oubaaz (Rabat)

D 057

Un ptosis providentiel révélant une tumeur du cavum

N. Laaribi, Y. Ajhoun, F.Z. Chammout, Y. Hanafi, F. El Asri, K. Reda, A. Oubaaz (Rabat)

D 058

HYPHEMA POST-TRAUMATIQUE : A propos de 39 CAS

B. Imane, A. El Ouachekradi, F. Mabrouki, H. Boutahar, S. Bourakba, M. Atmani, M. A, S. Chariba, S. R (Oujda)

D 059

Intérêt des PEV devant une simulation de cécité bilatérale

H. Arsalane, A. Kouisbahi, M.A. Idrissi Serhrouchni, A. Berraho (Rabat)

D 060

Insensibilité congénitale à la douleur révélée par un ulcère neurotrophique unilatéral : à propos d'un cas

O. Sayf Rassoul, M. Bagueri, B. S.belgadi, I. I.hajji, A. Moutaouakil (Marrakech)

D 061

L'apport de l'IRM dans la neuromyéélite optique de DEVIC

A. Berrouyne, G. Berrada, M. N., E.B. N. (Casablanca)

D 062

Paralysie incomplète de la III^{ème} paire crânienne révélant un macroadénome hypophysaire

T. Abdellaoui, Y. Abaloun, A. Elkhoyaali, M. Khmamouche, S. Chatoui, R. Zerrouk, F. El Asri, K. Reda, A. Oubaaz (Rabat)

D 063

Hémorragies sous conjonctivales isolées non traumatiques à propos de 22 cas : les aspects épidémiologiques

I. Lidya, M. Zarrouki, M. Elyadari, Y. Lamsyah, A. Lalaoui, B. El Marzouqi, W. Belaydi, B. Ouazzani, A. Berraho (Rabat)

D 064

Baisse d'acuité visuelle bilatérale révélant un méningiome : à propos d'un cas

H. Qariani, M. Khmamouche, Y. Abaloune, A. Omari, Y. Hanafi, R. Zerrouk, K. Reda, A. Oubaaz (Rabat)

D 065

Neuropathie optique de Leber : à propos d'un cas

S. Jouahri, M. Boutkhil, C. Hajji (Rabat)

D 066

Tumeurs orbitaires : résultats en imagerie

G. Lembarki, L. Kadish, N. Moussali, O. Amriss, N. El Benna (Casablanca)

D 067

Mélanome choréïdien révélé par une hémorragie du vitré : A propos d'un cas

S. Jouahri, M. Boutkhil, C. Hajji (Rabat)

D 068

Bille métallique intra-orbitaire méconnue

Y. Bouabid, H. Qariani, N. El Ouattassi, G. Bouayad, I. Tarib, A. Fiqhi, K. Reda, A. Oubaaz (Rabat)

D 069

Fistule carotido-caverneuse spontanée

B. El Marzouqi, M. Elyadari, M. Zarrouki, S. Karmoun, K. Amhoud, I. Lidya, A. Lalaoui, E. Abdellah, A. Berraho (Rabat)

D 070

Exophtalmie unilatérale révélant une leucémie aiguë myéloblastique chez un enfant : à propos d'un cas

R. Oukassou, S. Aboutoufayl, M. Bakhsh, I. Hajji, A. Moutaouakil (Marrakech)

D 071

Les uvéites de l'enfant : a propos de 23 cas

R. Oukassou, S. Ajdakar, Y. El Ghani, L. Soltani, I. Hajji, A. Moutaouakil (Marrakech)

D 072

Amylose oculaire a localisaion irienne : à propos d'un cas et revue de littérature

Y. Hanafi, F. Chammout, Y. Ajhoun, N. Laaribi, F. El Asri, K. Reda, A. Oubaaz (Rabat)

D 073

Endophtalmie endogène : challenge diagnostique et thérapeutique

I. Sabrane, A. Regragui, M.A. Elatiqi, K. Belkhadir, M. El Ikhloufi, Z. Bettich, M. Boutkhil, S. Saoudi Hassani, O.Cherkaoui (Rabat)

D 074

Traumatismes oculaires en milieu professionnel : problème de santé publique

K. Benouhoud, N. Saifaoui, H. Habi, R. Elbakkal, A. Mchachi, L. Benhmidoune, R. Rachid, M. Elbelhadji, A. Amraoui (Casablanca)

D 075

Dacryoscanner : intérêt dans la pathologie obstructive des voies lacrymo-nasales

B. Soukaina (Casablanca)

D 076

La choroïdite serpigineuse like et tuberculose oculaire : à propos de 3 cas

C. Daoudi, O. Lezrek, Y. El Harrak, K.N. Annick, N. Boutimzine, W. Cherkaoui, R. Daoudi, M. Laghmari (Rabat)

D 077

La prise en charge thérapeutique des uvéites phaco antigéniques : à propos de 14 cas

S. Nassik, S. Nafizy, A. Masmoudi, F. El Ibrahimy, E. Sanae, S. Azennoud, A. Berraho (Rabat)

D 078

Imagerie des manifestations oculaires de la maladie de Behçet

B. Soukaina (Casablanca)

D 079

Syndrome de rubéole congénitale : Manifestations ophtalmologiques A propos d'un cas

I. Chabbar, M. Elyadari, M. Zarrouki, H. Chokrani, S. Azennoud, B. Tamym, M.A. Idrissi Serhrouchni, T. Bouzouba, A. Berraho (Rabat)

D 080

Manifestations oculaires de la sarcoidose : A propos de 13 patients

D. D. jaafari, H. Atidi, H. Ait Lhaj, Y. Bouia, Y. Y. mouzari, M. Kriet (Marrakech)

D 081

Les manifestations oculaires de la maladie de Behçet : étude rétrospective à propos de 38 cas

M. Chekhchar, L. Soltani, H. Ait Lhaj, Y. Bouia, Y. Mouzari, M. Kriet (Marrakech)

D 082

COMPLICATIONS OCULAIRES DU SYNDROME DE STEVENS JOHNSON /LYELL : à propos de 4 cas

H. Boutahar, F. Mabrouki, B. Imane, M. Atmani, S. Bourakba, J. D, S. Chariba, M. A, S. R (Oujda)

D 083

Choriorétinite séreuse centrale et corticothérapie systémique : à propos d'un cas et revue de la littérature

M. Chekhchar, H. Ait Lhaj, Y. Bouia, Y. Mouzari, M. Kriet (Marrakech)

D 084

Une maladie de Lyme révélée par une uvéite antérieure : à propos d'un cas

B. El Marzouqi, M. Elyadari, M. Zarrouki, S. Karmoun, T. Baddou, W. Joudi, A. Lalaoui, B. Ouazzani, A. Berraho (Rabat)

D 085

L'intérêt de la radiothérapie orbitaire dans le traitement de l'orbitopathie dysthyroïdienne compliquée (à propos d'un cas)

Z. Lamari, S. Keita, S. El Maroufi, F. Chraïbi, M. Abdellaoui, I. Benatiya Andaloussi, H. Tahri (Fès)

D 086

Effet de bolus de méthylprédnisolone sur la neuropathie optique liée à la SEP

S. Elmerrouni, S. Harchali, M. Elyadari, M. Zarrouki, S. Azennoud, M. Oudbib, L. Serghini, Z. Hajji, A. Berraho (Rabat)

D 087

Les Smartphones en ophtalmologie : quoi de neuf en 2016 ?

A. Razzak, A. Kassimi, N. Essadki, I. Chafik, A. Mchachi, L. Benhmidoune, A. Chakib, R. Rachid, M. El Belhadji, A. Amraoui (Casablanca)

D 088

Le syndrome de stickler « à-propos de un cas »

R. Elbakkal, F.Z. Ouali, A. Kassimi, H. Habi, S. Belaaroussi, A. Mchachi, L. Benhmidoune, M. Elbelhadji, A. Amraoui (Casablanca)

D 089

Atrophie optique bilatérale révélant une Neurosyphilis (A propos d'un cas)

M. El Kaddoumi, H. Oummad, A. A. jaït, S. Saoudi Hassani, A. Amazouzi, N. Boutimzine, M. Laghmari, O. Cherkaoui (Rabat)

D 090

Atteintes ophtalmologiques au cours de l'arthrite juvénile idiopathique

A.R. Kougou Ntoutoume, O.R. Matsanga, Y. El Harrak, K. Madbouhi, N. Boutimzine, O. Cherkaoui, M. Laghmari (Rabat)

D 091

Apport de l'échographie dans les traumatismes oculaires : à propos de 47 cas

I. Lidya, M. Elyadari, M. Zarrouki, A. Lalaoui, Y. Lamsyah, W. Joudi, T. Bouzouba, B. Ouazzani, A. A. berraho (Rabat)

D 092

Echo-anatomie de l'orbite

R. Nirynganji, L. Kadish, N. Moussali, N. El Benna, O. Amriss (Casablanca)

D 093

Une présentation atypique d'une paralysie du III révélant une méningo-encéphalite tuberculeuse chez un immunocompétent

N. El Ouattassi, Y. Bouabid, I. Tarib, G. Bouayad, A. Fiqhi, K. Reda, A. Oubaaz (Rabat)

D 094

Syndrome de la fissure orbitaire supérieure post-traumatique : à propos de 2 cas et revue de la littérature

B. Abir, M. Kriet, M. Lakouichmi (Marrakech)

D 095

Myosite orbitaire idiopathique : A propos d'un cas

K. Arroub, M. Meskini, R. Benhadou, T. Baha Ali, I. Hajji, M. Abdeljalil (Marrakech)

D 096

La cécité en neurologie : à propos de 57 cas

E.A. Bouanane, E.H. Oussama, M. Firdaoussi, C. Fouad, M. Abdellaoui, I. Benatiya Andaloussi, H. Tahri (Fès)

D 097

Les uvéites chez l'enfant : A propos de 38 cas

S. Fati, M. Elmokhliss, I. Fettouh, B. Allali, L. Elmaaloum, A. Elkettani, K. Zaghloul (Casablanca)

D 098

Cellulite orbitaire révélant un corps étranger végétal intra-orbitaire négligé

S. Boutgayout, M. Meskini, S. Ajdakar, H. Essafi, I. Hajji, A. Moutaouakil (Marrakech)

D 099

Rechute oculaire dans la leucémie aiguë lymphoblastique

H. Elorch, T. Baddou, M. Zarrouki, A. Kouisbahi, H. Tazi, M.A. Idrissi Serhrouchni, E. Abdellah, A. Berraho (Rabat)

D 100

Fistule carotido-caverneuse révélant la maladie d'Ehlers Danlos : à propos d'un cas

E.A. Bouanane, H. Moutei, N. Lachkham, C. Fouad, M. Abdellaoui, I. Benatiya Andaloussi, H. Tahri (Fès)

D 101

Les complications orbitaires des sinusites

B. Abir, M. Kriet, M. Lakouichmi (Marrakech)

D 102

Exophtalmies : profil épidémiologique et thérapeutique

C. Khodri, S. Keita, O. Filali, F. Chraïbi, M. Abdellaoui, I. Benatiya Andaloussi, H. Tahri (Fès)

D 103

Les hyphémas post contusif chez l'enfant à propos de 19 cas

A. Lalaoui, M. Elyadari, M. Zarrouki, Y. Lamsyah, I. Lidya, W. Belaydi, B. El Marzouqi, Z. Hajji, A. Berraho (Rabat)

D 104

Les amétropies chez les étudiants de la faculté de médecine d'Oujda

A. El Ouachekradi, T. Ramdani, H. Chahib, J. D. B. Imane, R. Jomaa, S. Bourakba, M. A. S. R (Oujda)

D 105

Oedème papillaire révélant une malformation d'Arnold Chiari type 1 : à propos d'un cas

I. El Jazouli, S. Aounzou, C. Khodri, C. Fouad, M. Abdellaoui, I. Benatiya Andaloussi, H. Tahri (Fès)

D 106

Mélanocytome de la tête du nerf optique : une tumeur papillaire rare

S. Cherkaoui, G. Touzani, Y. Sami, A. Mchachi, M. Elbelhadji, A. Amraoui (Casablanca)

D 107

Hématome du pole postérieur : à propos d'un cas

S. Bourakba, A. Rhizlane, J. Dounia, H. Boutahar, A. Maadane, C. Siham, S. Rachid (Oujda)

D 108

Cédème papillaire bilatéral révélant une thrombose veineuse cérébrale sur maladie de Behçet

O. El Hilali, S. Aounzou, K. Boukili, F. Chraïbi, M. Abdellaoui, A.I. Benatiya, H. Tahri (Fès)

D 109

Taches blanches choroïdiennes dans la sarcoïdose : à propos d'un cas

O. Lezrek, A. Jait, C. Hajji, N. Htiti, A. Amazouzi, O. Cherkaoui (Rabat)

D 110

Toxocarose oculaire : à propos d'un cas et revue de littérature

L. El Ouardighi, B. F., N. Moussali, O. Amriss, E.B. N. (Casablanca)

D 111

Neuropathie optique toxique au sildénafil à propos d'un cas et revue de la littérature

Y. Lamsyah, M. Zarrouki, M. Elyadari, A. Lalaoui, I. Lidya, S. Azenoud, B. El Marzouqi, Z. Hajji, A. Berraho (Rabat)

D 112

Exophtalmie et cécité révélant un lymphome malin non hodgkinien type B de haut grade de malignité

A. Ghazza, T. El Baroudi, S. Belgadi, S. Aboutoufayl, I. Hajji, M. Abdeljalil (Marrakech)

D 113

Hypotonie oculaire non inflammatoire post-traumatisme contusif : apport de l'UBM

S. Ajdakar, S. Belghmidi, L. Soltani, I. Hajji, A. Moutaouakil (Marrakech)

D 114

Persistance et hyperplasie du vitré primitif : Aspects cliniques, thérapeutiques et pronostiques à propos de 12 cas

K. Amhoud, M. Zarrouki, S. Azenoud, M. Elyadari, S. Elmerrouni, A. Kouisbahi, H. Salek, H. Driouech, A. Berraho (Rabat)

D 115

Les manifestations ophtalmologiques et systémiques de l'homocystinurie à propos de 5 cas Ophtalmologie pédiatrique, Hôpital 20 Aout, Casablanca, Maroc

M. Hassoune, I. Bouziane, B. Allali, L. Elmaaloum, A. Elkettani, K. Zaghoul (Casablanca)

D 116

Uvéite postérieure compliquée d'occlusion de la veine centrale de la rétine révélant une infection par la syphilis

I. Morsli, Y. Zouhair, S. Fati, I. Bouziane, L. Elmaaloum, B. Allali, A. Elkettani, K. Zaghoul (Casablanca)

D 117

Nævus d'Ota associé à un mamelonnement de l'iris à propos d'un cas

H. Oulehri, A. Benis, O. Merimi, F. Chraïbi, M. Abdellaoui, I. Benatiya Andaloussi, H. Tahri (Fès)

D 118

La tuberculose oculaire à propos de 12 cas

S. Aboutoufayl, H. Ahammou, N. Albab, S. Belghmaïdi, I. Hajji, A. Moutaouakil (Marrakech)

D 119

Syndrome de Hurler à propos d'un cas

H. Boui, N. El Halouat, A. Bouzidi, F. El Alami, A. Bouassel, S. Iferkhass, M. El Mellaoui, A. Laktaoui (Meknès)

D 120

Cécité bilatérale révélant un Neurobiermer (A propos d'un cas)

M. Marrakchi, Z. Lamari, E.A. Bouanane, F. Chraïbi, M. Abdellaoui, A.I. Benatiya, H. Tahri (Fès)

D 121

L'impact de la chirurgie de ptérygion sur la vision

S. Louaya, M. Khamaily, M. Yassine, R. Nasrouni, L. Elmaaloum, B. Allali, A. Elkettani, K. Zaghoul (Casablanca)

D 122

Tuberculose oculaire et mammaire: association rare à propos d'un cas

A. Omari, A.S. Youssoufou Souley, J. Brahim Salem, N. Khanaouchi, R. Messaoudi, K. Reda, A. Oubaaz (Rabat)

D 123

Prise en charge de la cellulite rétroseptale de l'orbite chez l'enfant : à propos de 32 cas

A. Idrissi, A. Saadallaoui, Y. Zouhair, B. Allali, A. Elkettani, L. Elmaaloum, K. Zaghoul (Casablanca)

D 124

Le profil clinique et évolutif des hyphémas post contusifs chez l'enfant

S. Louaya, M. Khamaily, M. Yassine, R. Nasrouni, A. Saadlaoui, L. Elmaaloum, B. Allali, A. Elkettani, K. Zaghoul (Casablanca)

D 125

Vascularite occlusive rétinienne révélant une rickettsiose oculaire

Y. Bencharki, H. Elorch, B. Tamym, A. Boulanouar, Z. Hajji, A. Berraho (Rabat)

D 126

SYNDROME DE VOGT-KOYANAGI-HARADA TYPIQUE : à propos d'un cas

G. Bouayad, N. El Ouattassi, Y. Bouabid, I. Tarib, A. Fiqhi, F. El Asri, K. Reda, A. Oubaaz (Rabat)

D 127

PARALYSIE DU III RÉVÉLANT UN GOUGEROT – SJÖGREN : à propos d'un cas

H. Boutahar, F. Mabrouki, B. Imane, M. Atmani, M. Khoudrani, S. Chariba, M. A. S. R (Oujda)

D 128

Panorama des atteintes oculaire au cours de la sarcoïdose : à propos de 6 cas

L. El Ouardighi, A. Berrouyne, N. Moussali, O. Amriss, E.B. N. (Casablanca)

D 129

Mélanocytose oculodermique sectorielle méconnue à propos d'un cas

N. Khanaouchi, J. Brahim Salem, A. Omari, A.S. Youssoufou Souley, R. Messaoudi, K. Reda, A. Oubaaz (Rabat)

- D 130**
Sarcoïdose systémique révélée par une exophtalmie bilatérale
I. El Kassimi, A. Rkiouak, K. Ennibi, S.E. Hammi, Z. Kasmy, N. Sahel, M. Boudlal, J. Chaari (Rabat)
- D 131**
Rééducation basse vision en pratique
N. Saifaoui, K. Ghezza Chaabi, R. Elbakkal, K. Benouhoud, F.Z. Ouali, A. Mchachi, L. Benhmidoune, R. Rachid, M. El Belhadji, A.Amraoui (Casablanca)
- D 132**
Neuropathie optique bilatérale révélant une sarcoïdose systémique
M. Riani, Y. Abaloun, Y. Hanafi, S. Chatoui, K. Reda, A. Oubaaz (Rabat)
- D 133**
Le rhabdomyosarcome orbitaire chez l'adulte : à propos d'un cas et revue de littérature
A. Mahmoud, S. Chariba, B. Imane, M. A. R. Sekhsoukh (Oujda)
- D 134**
La myosite orbitaire unilatérale idiopathique : à propos d'un cas et revue de la littérature
A. Mahmoud, F. Mabrouki, B. Imane, H. Boutahar, S. Chariba, M. A. R. Sekhsoukh (Oujda)
- D 135**
Ptosis aigu révélateur d'un méningiome du sinus caverneux
A. Idrissi, Y. Zouhair, I. Bouziane, L. Elmaaloum, B. Allali, A. Elkettani, K. Zaghoul (Casablanca)

Remerciements SMO

Gold sponsors

Théa
Bausch+Lomb - Zenith Pharma
Bottu - Jamjoom Pharma
Allergan
Sothema

Silver sponsors

Essilor
Novartis - Alcon
Mundipharma
Vuclair

Bronze sponsors

Pfizer
Emetrop
Sanotek
Bayer

Autres sponsors

Marylene Benvel
Limane
Magica Software
Ophtalia
T2S (Zeiss)
Indo-Maroc
Biolens
Vivamed
B2S

SPONSORS SMO 2017

Cérémonie de clôture

Suivie d'un cocktail dinatoire

18:30 - 19:30

SALLE SIROUA

- 1 - Hommage à feu Pr A. Sekkat et Dr A. Bourras qui nous ont quitté cette année**
- 2 - Remise du Trophée SMO 2017 au Ministère de la santé, en présence de son secrétaire général et du représentant de l'OMS à Rabat, à l'occasion de l'éradication du trachome au Maroc**
- 3 - Remise des médailles d'or SMO 2017**
- 4 - Remise des prix du meilleur film (Théa) et du meilleur poster (Bausch+Lomb)**
- 5 - Tirage au sort des prix SMO 2017 pour les résidents**