



الجمعية المغربية لطب العيون
ⵜⴰⵎⴳⴷⴰⵢⵜ ⵜⴰⵎⴳⴷⴰⵢⵜ ⵜⴰⵎⴳⴷⴰⵢⵜ ⵜⴰⵎⴳⴷⴰⵢⵜ
Soci t  Marocaine d'Ophthalmologie

29^e

المؤتمر الوطني لطب العيون
ⵜⴰⵎⴳⴷⴰⵢⵜ ⵜⴰⵎⴳⴷⴰⵢⵜ ⵜⴰⵎⴳⴷⴰⵢⵜ
Congr s National d'ophtalmologie

18 - 19 et 20 F vrier 2016

Palais des Congr s de la Palmeraie - Marrakech

LES CATARACTES

TABLES RONDES

R tine M dicale
R tine Chirurgicale
Imagerie en Ophtalmologie
Oculoplastie
Controverses en Chirurgie R fractive
Correction de la Presbytie
Cross-linking de la Corn e

SESSION SP CIALE R SIDENTS

Prix du Meilleur Film
Prix du Meilleur Poster



Sommaire

Avant propos.....	2
Présidents de la SMO.....	6
Bureau de la SMO.....	8
Informations Générales.....	11
Médailles d'Or de la SMO.....	14
Schéma des salles.....	24
Programme - Panorama.....	25
Programme Scientifique.....	31
Cours.....	63
Réunion SMO - Sociétés savantes.....	66
Symposia.....	70
Liste des films.....	72
Liste des E-posters.....	75
Schéma des stands.....	102

Avant propos



Chers Collègues,

Le 12 septembre 2015 s'est tenue à Casablanca l'assemblée générale électorale et statutaire de la société marocaine d'ophtalmologie. Cette assemblée a débouché sur des décisions importantes. D'abord un nouveau bureau a été élu et de nouveaux membres sont venus enrichir le tiers restant et apporter du changement dans la continuité. L'assemblée a ensuite adopté les nouveaux statuts, tant attendus, dont le plus important est la fusion entre la société marocaine d'ophtalmologie et la banque des yeux du Maroc qui, nous l'espérons, se réveillera de son profond sommeil.

Au lendemain des élections, Le nouveau bureau s'est mis au travail et a établi un programme scientifique riche et varié pour toute la durée de son mandat :

1/ Thèmes des congrès nationaux qui se tiendront à Marrakech :

- 29^{ème} congrès, 18/20 février 2016 : cataractes
- 30^{ème} congrès, 9/11 février 2017 : inflammation
- 31^{ème} congrès, 8/10 février 2018 : pathologie cornéenne
- 32^{ème} congrès, 7/9 février 2019 : les décollements de rétine

2/ Thèmes des journées d'automne :

- Samedi 24 septembre 2016, Saadia : les oedèmes maculaires
- Samedi 30 septembre 2017, Fès : les neuropathies optiques
- Samedi 29 septembre 2018, Rabat : esthétique du regard
- Samedi 28 septembre 2019, Mazagan : glaucomes

Le programme ainsi que toutes les informations sont disponibles sur le site de la SMO (www.smo.ma). Notre site est peu consulté. Nous souhaitons qu'il devienne le lien permanent entre le bureau et les sociétaires. Il est également à la disposition de toutes les sociétés régionales d'ophtalmologie désireuses de communiquer avec les ophtalmologistes.

Sur le plan scientifique, nous avons reçu cette année plus de 350 travaux, en augmentation de 5% par rapport à l'année dernière. Cette progression constante est le témoin d'un vrai saut qualitatif de l'ophtalmologie dans notre pays. Cette quantité de travaux donne une nouvelle dimension à notre congrès qui devient au fil des ans une réunion importante, se déroulant sur trois jours avec cette année plus de 100 orateurs nationaux et internationaux.

Une session «rôle des BANQUE DES YEUX» sera aussi organisée avec le ministère de la santé et EURO BIO qui sera notre partenaire et va nous faire bénéficier de son expertise dans ce domaine.

Une attention particulière a été donnée aux résidents cette année, c'est une session spéciale organisée pour eux sur certains outils pédagogiques, nous espérons recevoir un feedback.

Nous avons le plaisir cette année d'organiser un symposium Maroc-Mauritanien sur la rétinopathie diabétique. Une première du genre qui, nous l'espérons, nous rapprochera encore plus de nos amis ophtalmologistes mauritaniens.

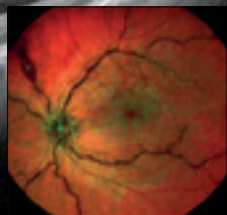
Pour être en conformité avec nos nouveaux statuts, nous vous invitons à venir nombreux à notre assemblée générale ordinaire, vendredi 19 février, pour alimenter et enrichir un débat constructif.

Enfin, nous remercions nos partenaires et tous ceux qui ont participé à l'organisation de notre congrès, notre agence d'événementiel, les laboratoires, les sociétés de matériel médical, les informaticiens, le secrétariat de la SMO, sans oublier les résidents en ophtalmologie qui nous apportent toujours une grande aide.

A Amraoui M Bennani
Président Secrétaire général

**HEIDELBERG
ENGINEERING**

OCT et multicolor
GRAND CHAMP 57°



Mentions Légales : « SPECTRALIS, DM de classe IIa destiné aux médecins ophtalmologistes uniquement. Habilitation CE0482 - distribué par la société SANOTEK. Selon l'article L165-1 du code de la sécurité sociale, l'acte lié à ce dispositif médical est soumis au remboursement par la sécurité sociale. Avant toute utilisation, lire attentivement la notice. Créé le 01/02/2014.»



INNOVATION TECHNOLOGIQUE ET ERGONOMIQUE
SUR LE MATÉRIEL CHIRURGICAL



Mentions Légales : « Gamme VOLK, DM de classe IIa destinés aux médecins ophtalmologistes et orthoptistes uniquement. Lire les instructions avant utilisation. Equipements mandatés par VOLK - Habilitation 93/42/EEC - Distribués en France par la société SANOTEK »

Sanotek
UN REGARD D'AVANCE SUR L'OPHTALMOLOGIE

+33 (0)9.54.180.305
info@sanotek.com
www.sanotek.com

Annnonce des prochains congrès et journées

Congrès

30^{ème} Congrès

9 - 10 - 11 février 2017 - Marrakech

Thème : L'inflammation oculaire

31^{ème} Congrès

8 - 9 - 10 février 2018

Thème : La pathologie cornéenne

32^{ème} Congrès

7 - 8 - 9 février 2019

Thème : Les décollements de rétine

Journées d'automne

24 septembre 2016 SAIDIA

Thème : Les œdèmes maculaires

Samedi 30 septembre 2017 FES

Thème : Neuropathies optiques

Samedi 29 septembre 2018 RABAT

Thème : Esthétique de regard

Samedi 28 septembre 2019 EL JADIDA

Thème : Prise en charge du glaucome

Présidents de la SMO 1958 - 2016



Feu Dr MA BOUTALEB



Pr A SEKKAT



Feu Pr M MOHIEDDINE



Pr M RAFI



Pr A AMRAOUI



Pr N BELLAKHDAR



Pr K ZAGHLOUL

Bureau de la SMO 2016 - 2020



Vice Président
et Responsable de la Banque des Yeux
Mr Abdeltif BADAOU




Président
Mr Abdelouahed AMRAOUI



Vice Président
et Responsable de la Revue
Mr Mohamed EL BELHADJI



Secrétaire Général
Mr Mohamed BENNANI



Trésorier
Mme Laïla BENHMIDOUNE



Secrétaire Général Adjoint
Mr Karim REDA



Trésorier Adjoint
Mr Mouhcine D'KHISSY



Assesseur Charge de la
Communication Extérieure
Mme Oumaima ACHAGRA



Assesseur Charge
de la Communication
Mr Adil MCHACHI

Pour nous contacter
38, rue Omar Slaoui, Mers Sultan - 20001 Casablanca
Tél. & Fax : +212 5 22 27 61 14
smoam2013@gmail.com - www.smo.ma

Informations Générales

Secrétariat du Congrès

Le secrétariat est placé, durant toute la tenue du congrès, à l'entrée du hall menant aux salles de conférences.

Une permanence est assurée de 8:30 à 13:00 et de 14:30 à 18:00, à partir du jeudi 18 février.

Badges

Les badges sont remis lors de la confirmation de l'inscription au secrétariat.

Le port du badge est obligatoire durant toute la tenue du congrès.

Des badges exposant seront remis aux laboratoires et maisons de matériel partenaires :

- Statut Gold : 5 badges avec ticket repas et 6 badges sans ticket repas.
- Statut Silver : 3 badges avec ticket repas et 5 badges sans ticket repas.
- Statut Bronze : 2 badges avec ticket repas et 3 badges sans ticket repas.
- Autres exposants : 1 badge avec ticket repas et 2 badges sans ticket repas.

Accès aux salles

Le badge sera exigé au contrôle d'accès aux salles de conférences et de cours.

Les participants sont priés d'éteindre leurs téléphones portables (ou de les maintenir en mode silencieux) avant d'entrer dans les salles.

Le remplacement de badge perdu se fait moyennant frais de 1000 Dhs.

Repas

Des tickets pour les déjeuners du vendredi et samedi, servis sur place en deux services (mentionnés sur le ticket), seront remis lors de l'inscription.

Le nombre de repas servis n'étant pas extensible, les tickets égarés ne seront pas remplacés.

Programme d'accompagnement

Différents programmes sont prévus pour les accompagnants et congressistes.

Le détail des sorties et visites est disponible au secrétariat Impérial Valley.

Cours

Les cours auront lieu dans la salle Palmeraie et Amanderaie

Recueil des résumés

Les résumés des travaux publiés ont été gravés sur CD ROM (inclus au programme) et la liste de leurs titres mis sur la dernière page du programme papier. Les auteurs sont responsables de leur contenu. Les travaux (vidéos et e-posters) qui n'ont pas été envoyés avant le dernier délai annoncé seront supprimés du programme officiel.

Communications orales

Toutes les salles sont équipées de vidéo-projecteurs. Les projections doivent être de type power point 2007. Dans chaque salle, il y a une personne responsable des projections. La remise des supports de communication doit se faire à l'avance à la salle de preview « Menara 8 ». Au moins 3h avant l'heure de passage, et la veille, pour les communications de la matinée. Passé ce délai la communication sera annulée.

La durée d'intervention est de 7 minutes ou de 10 minutes selon ce qui est indiqué sur le programme.

Le respect du temps de parole imparti est absolument nécessaire pour la réussite du congrès, les responsables de séances doivent appliquer scrupuleusement cette instruction.

Simulateur de chirurgie

L'accès au simulateur de chirurgie est réservé aux ophtalmologistes préalablement inscrits. Le simulateur sera installé salle Menara 3

E-posters et E-vidéos

Espace Diafa : Des ordinateurs y seront mis à votre disposition pour visionner les E-posters et E-vidéos.

Important : La non-présentation d'une communication orale ou affichée interdira à l'auteur de proposer toute communication l'année suivante.

Les E-films et E-posters présentés durant le congrès resteront la propriété de la SMO.

La SMO accueille

- La Société Mauritanienne d'Ophtalmologie
- La Société Marocaine de Chirurgie Réfractive et d'Implantologie (SAMIR)

Une réunion entre la SMO et les différentes Sociétés de Sous-Spécialités ophtalmologiques Marocaines est prévue avec le Vendredi 19 Février à 19h00 salle Oliveraie

En cas d'urgence ou problème de santé contacter

- 1 - La réception de l'hôtel
- 2 - Amine BOUTALEB (Agence Imperial Valley)
06 61 10 60 01

Remerciements à nos collaborateurs

*Melle A. JMILI
(Secrétaire de la SMO)*

*Mme A. BISSI
Melle F. KHALKALLAH
Mr D. JADDOUR*

*Docteur M. BOUAZZA
Docteur A. MAMI
Docteur M. BOUKHRISSA
Docteur K. NAYME
Docteur Y. BOULHEN
Docteur K. BENOHOUD*

*Mr A. SAMIH
Mr A. AIT BELLA
Mr A. DAHAK
Mr M. TABIT*

*DIFMEDI
IMPERIAL VALLEY
CLICTIZ
Mr Y. BENTAZI*

Nous remercions Dr M. CHAHBI pour la mise à disposition du simulateur de chirurgie



سامي محمود الربيعة
استشاري أول لطب وجراحة العيون

1984 *FRCOphth, FRCS*

1984 *Vitreo retinal fellowship Royal Victoria Hospital Belfast N. Ireland, UK*

1985 *Cornea fellowship The Queen Victoria Hospital, located in East Grinstead, England*

- الرئيس السابق لأقسام طب وجراحة العيون في الكويت منذ عام 1990 إلى عام 2000
- الرئيس السابق لقسم العيون في جامعة الكويت.
- مؤسس ونائب رئيس المجلس العربي لطب العيون.
- مؤسس و عضو مجلس إدارة و ممثل الخليج العربي في الجمعية العالمية لتصحيح النظر *ICRS*
- قمت بتنظيم العديد من المؤتمرات الطبية الدولية في الكويت.
- شاركت بتنظيم العديد من المؤتمرات الطبية الدولية (نائب الرئيس المجلس العربي الأفريقي) في كل من جمهورية مصر العربية، المملكة العربية السعودية، الإمارات العربية المتحدة، الجمهورية السورية، المملكة الأردنية الهاشمية، جمهورية لبنان.
- قمت بالعديد من الدورات التدريبية (ورش عمل) لأطباء العيون في كل من الكويت، الإمارات العربية المتحدة، مصر، العراق، سوريا، سويسرا، أيرلندا، برلين (ألمانيا الشرقية)، المجر، الهند، نيبال.
- القيام بإجراء الجراحات المجانية في المخيمات للمرضى في : اليمن، السودان، نيجيريا، باكستان.
- العديد من الأبحاث الطبية التي نشرت في المجلات الطبية العربية و الأجنبية.

Médailles d'Or de la SMO



Jean-Paul BERROD

Chef du service d'ophtalmologie A Hôpital Central Nancy

- 1982 *Doctorat en Médecine
inscrit à l'ordre de Meurthe et Moselle n° 54/03843*
- 1985 - 88 *Chef de Clinique - Assistant des Hôpitaux de Nancy*
- 1988 - 96 *Praticien Hospitalier en Ophtalmologie A, Hôpital Central - Nancy*
- 1988 *Diplôme d'Études Approfondies en Génie Biologique*
- 1988 - 96 *Chargé de cours à la Faculté de Médecine de Nancy*
- 1991 *Obtention de l'Habilitation à diriger des recherches*
- 1994 *Responsable de l'unité fonctionnelle des affections vitréo-rétiniennes.*
- 1996 *Professeur des Universités - Praticien Hospitalier*
- 2002 *Nommé de Chef du service d'ophtalmologie A Hôpital Central Nancy*
- 2012 *Responsable de l'unité rétine du département d'ophtalmologie CHU de Nancy Brabois*
- 2015 *Responsable régional de l'enseignement du DES d'ophtalmologie*

- *Membre de la Société Française d'Ophtalmologie depuis 1982*
- *Membre de l'American Academy of Ophthalmology, EVRS, Euretina et EVER.*
- *De nombreuses publications internationales indexés*



François DEVIN

Chef du département rétine de la clinique ophtalmologique Monticelli

François Devin a suivi une carrière hospitalo-universitaire à Marseille qui s'est déroulée selon les étapes suivantes : Externe des Hôpitaux (1983), Interne des Hôpitaux de Marseille (1985), Assistant des Hôpitaux de Marseille (1991), Ophtalmologiste des Hôpitaux 1991, il est un des membres fondateur de la clinique ophtalmologique Monticelli (1996) qui est rapidement devenue une référence nationale et internationale dans cette spécialité. Le département rétine de cet établissement qu'il codirige s'est affirmé comme un des centres experts dans cette discipline.

Les recherches de François Devin se sont essentiellement effectuées en Ophtalmologie dans le domaine de la rétine. Il a acquis une spécialisation reconnue en France et à l'étranger.

Ces recherches ont particulièrement porté :

- 1. Sur la chirurgie de la rétine avec des travaux originaux entrepris avec son équipe.*
- 2. Sur la dégénérescence maculaire liée à l'âge, la rétinopathie diabétique et les occlusions veineuses rétiniennes*

L'enseignement

Délivré par François Devin en plus de la formation clinique qu'il prodigue à de nombreux internes et spécialistes français ou étrangers lors de stages au département rétine centre Paradis-Monticelli et Clinique Monticelli à Marseille comprend sur le plan international trois types de colloques ou de congrès consacrés aux maladies de la rétine.

- 1. Le club francophone des spécialistes de la rétine (CFSR ex CFRCR) qui se réunit à plusieurs reprises chaque année dont il a été secrétaire général (1998-2007), vice président (2009-2010), puis président (2011-2013).*
- 2. Le club Franco-Maghrébin de vitrectomie a été créé en 2000 à son initiative avec des réunions bisannuelles l'une à Marseille, l'autre dans un pays du Maghréb en alternance.*
- 3. Enfin il a été plusieurs fois « Professeur visitant » notamment aux USA (Los Angeles, UCLA), au Brésil (Université fédérale de San-Paulo), au Chili, en Grèce (Thessalonique), au Japon et en Corée du sud, en Allemagne (Frankfurt), mais également au Maroc, en Tunisie et en Algérie.*

Distinctions

François Devin est Chevalier de l'Ordre National de la Légion d'Honneur.



Moncef KHAIRALLAH

Chef de service d'Ophtalmologie, Hôpital Universitaire Fattouma Bourguiba Monastir, Tunisie

Prix et distinctions internationales

- 2005 *Achievement Award, Académie Américaine d'Ophtalmologie*
- 2009 *Médaille de Recherche de la société méditerranéenne d'Ophtalmologie*
- 2013 *Prix Besrouir pour la recherche clinique (Faculté de Médecine de Montréal, Canada)*
- 2015 *Award décerné par l'International Ocular Inflammation Society*

Sociétés savantes

- *Président du Collège d'Ophtalmologie de Tunisie (2000-2004)*
- *Membre du Club Jules Gonin*
- *2011-2015, membre du comité Exécutif, International Ocular Inflammation Society*
- *Membre, International Uveitis Study Group (IUSG)*
- *Vice-président, Society for Ophthalmology-Immunoinfectiology in Europe (SOIE)*
- *Membre Expert, Vision and Hearing Loss Expert Group (Global Burden of Diseases, Injuries, and Risk Factors Study Group; GBD Study)*
- *Membre, International Council of Ophthalmology Residency Training Subcommittee*
- *Membre de l'International Council of Ophthalmology Residency Curriculum Revision Program committee*
- *Membre de la Fondation Théa*
- *Membre du Comité scientifique de nombreux congrès nationaux et internationaux*

Publications

- *Plus de 125 publications dans des revues indexées*
- *Co-auteur et co-éditeur de 6 livres :*
 - *2009 Uveitis, Text and Imaging, Jaypee Brothers*
 - *2009 Uvéite, Elsevier Masson*
 - *2010 Les infections oculaires, Rapport annuel, Sociétés d'ophtalmologie de France*
 - *2012 Les uvéites virales, Rapport annuel, Société tunisienne d'ophtalmologie*
 - *2015 Ocular Infections, Springer*
 - *2016 Emerging infectious uveitis, Springer, sous presse*
- *Plus de 70 chapitres de livres*
- *Monographies : 8*
- *Éditeur : Intraocular Inflammation, Encyclopedia of Ophthalmology, Springer*

Membre du Comité de rédaction

- *International Ophthalmology*
- *Ocular Immunology and Inflammation*
- *Journal of Ophthalmic Infection and Inflammation*
- *Middle East African Journal of Ophthalmology.*



Boris MALYUGIN

Professor of Ophthalmology, Deputy Director General (R&D, Edu.) at the S. Fyodorov Eye Microsurgery State Institution (Moscow, Russia)

He is the President of the Russian Society of Ophthalmologists and European Society of Cataract and Refractive Surgeons Board member, as well as the member of International Intraocular Implant Club and Academia Ophthalmologica Internationalis.

Dr. Malyugin is an internationally recognized expert in the field of modern anterior segment surgery, establishing himself at the forefront of advanced cataract and anterior segment surgery by pioneering numerous techniques and technologies (Malyugin Ring for pupil expansion, Malyugin modified CTR for scleral fixation, etc).

He is well known for his educational activities in Russia and abroad. He is having multiple international awards and was invited to participate with lectures and live surgery sessions in numerous national and supranational meetings.

Dr. Malyugin has published in the literature extensively, co-edited several books in different fields of ophthalmology, and contributed to the printed and video atlases of ophthalmic surgery and video Journal of cataract and refractive surgery.

He is a Chief Medical Editor of Ophthalmosurgery Journal (Russia) and Russian Eurotimes, also Editorial Board Member of the Journal of Cataract and Refractive Surgery, Cataract and Refractive Surgery Today, Eurotimes, Ocular Surgery News, EyeWorld, Ophthalmologist and others.



Marie-José TASSIGNON

Head of Department of Ophthalmology at the Antwerp University Hospital
Professor at the University of Antwerp

Carrer

- 1981 Recognition as ophthalmologist
- 1990 PhD thesis obtained at the Rijksuniversiteit Leiden
- 1991 - 2017 Head of Department of Ophthalmology at the Antwerp University Hospital
Professor at the University of Antwerp

National scientific societies

- Société Belge d'Ophtalmologie (SBO):
- Member since 1978
- Belgian Societies of Cataract and Refractive Surgeons (renewed Sobeveco : Société belge d'adapteurs de verre de contact)
- Member since 1983
- President of the Board from 1992 until 1997
- Funds for Research in Ophthalmology (FRO):
- Founding member in 1996
- President since 1996

International societies

- Société Française d'Ophtalmologie (SFO):
- Member since 1983
- Board member (2006-2009)
- American Academy of Ophthalmology (AAO):
- Member since 1993
- International Uveitis Study Group (IUSG) Eye Foundation:
- Founding member
- Treasurer since 1992 until present
- European Society of Cataract and Refractive Surgeons (ESCRS):
- Member since 1994
- Member of the Board from 1997 until 2013
- Secretary-general from 1998 until 2004
- President from 2004 until 2005
- Member Education Committee from 2012 - 2013 / 2014 - 2015

Books (1990 - 2016) : 23

- 2011 "Pediatric ophthalmic surgery", Edited by Ashok Garg, Jorge Alio
Chapter 17 "Toric Bag-in-the-lens (BIL) implantation: Why and how to implant ?" (129-133)
- 2014 "Pediatric cataract surgery", Edited by M. Edward Wilson, Rupal H. Trivedi
Chapter 27 "Bag-in-the-Lens" (178-187).


Anciens lauréats des médailles d'or SMO



Amar AGARWAL



Alaa EL DANASOURY



Phillipe GIRARD



Gabriel QUENTEL



Khalid ZAGHLOUL



Yves BOKOBZA



Alain BRON



CNOF



Khalid F. TABBARA



Stanley CHANG



Pascale MASSIN



Richard PACKARD



Theo SEILER



Yury TAKHTAEV

2013
2014
2015

Assemblée Générale statutaire

Vendredi 19 février 2016, Salle SIROUA à 08:00 - 08:30

Hommage SMO 2016

Feu Mohamed Zaid (Oujda)
Ahmed Loudyi (Tanger)

Samedi 20 février 2016, Salle SIROUA à 19:00

Cérémonie de clôture

18:30 Conférence : Le primat de l'éthique

19:00 Hommage SMO 2016

19:10 Remise des médailles d'or SMO 2016

19:20 Remise des prix SMO 2016

Meilleur poster : Bausch+Lomb

Meilleur film : Théa

**Remise de récompenses pour résidents
SMO 2016**

Samedi 20 février 2016, Salle SIROUA à 18:30

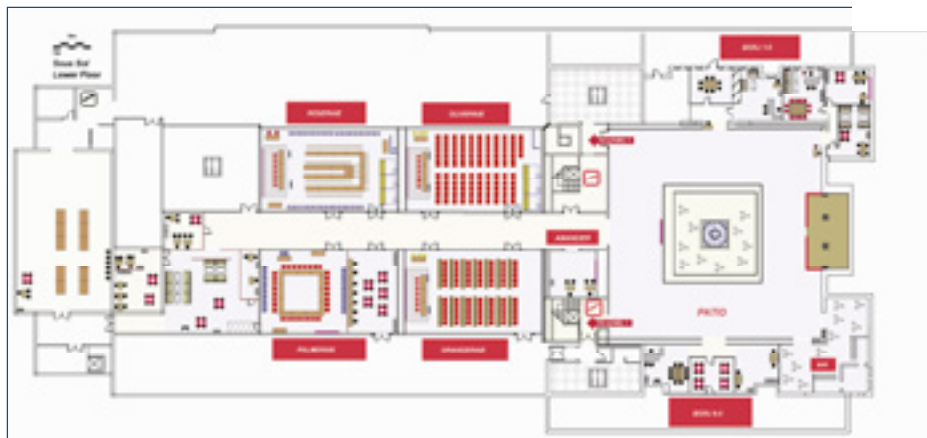


Feu Dr Mohamed Zaid

- *Né en mars 1952 à Figuig. Marié, père de 3 enfants*
- *Etudes primaires et collège à Figuig et Casablanca*
- *Lycée à Oujda (lycée Omar Ibn Abdulaziz)*
Baccalauréat en 1970
- *1977 : doctorat en médecine "faculté de médecine et de pharmacie de Rabat"*
- *1978 – 1980 : service civil à Errachidia, où il a mis en place le programme de vaccination national (Médecin chef du SIAAP)*
- *1980 - 1984 : études de spécialité en ophtalmologie, entre l'Hôpital de Salé, service de Mme Berbich, et l'université Paul Sabatier de Toulouse (France)*
- *1984 - 1992 : service d'ophtalmologie de l'Hôpital Al Farabi / Oujda*
- *1993 : Médecin ophtalmologiste du secteur libéral*
Cofondateur de la clinique CHARK à Oujda et clinique SEBOU à Kénitra
Fondateur du groupe scolaire Al Badil Attarbaoui à Oujda
- *18 octobre 2015 : décédé à Taourirt suite à un accident de circulation*



Rez-de-chaussée



Sous-sol

Programme - Panorama

	Salles	SIROUA	TOUBKAL	OLIVERAIE	PALMERAIE	AMANDERAIE	ORANGERAIE	ESPACE DIAFA
Jeudi	14:30 - 16:00	Table Ronde Session spéciale résidents						
	16:30 - 18:00	Table Ronde Rôle des banques des yeux au Maroc	Atelier pratiques : Recherche bibliographique					
Vendredi	08:00 - 08:30	Assemblée générale ordinaire						
	09:00 - 10:30	Table Ronde Rétine médicale	Table Ronde Kératoplasties lamellaires		Cours	Cours	Atelier Théa	
	10:30 - 11:00	Pause Café			Pause Café			
	11:00 - 12:30	Communications Orales Rétine 1	Communications Orales Cornée		Cours	Cours		
	12:30 - 14:30	Déjeuner			Déjeuner			
	14:30 - 16:00	Table Ronde Rétine chirurgicale	Table Ronde Crosslinking : Quoi de neuf en 2016 ?	Réunion Conjointe Controverses en chirurgie réfractive SMO/SAMIR	Cours	Cours	Atelier Théa	
	16:00 - 16:30	Pause Café			Pause Café			
	16:30 - 18:00	Communications Orales Rétine 2	Table Ronde Presbytie	Communications Orales Cataracte et chirurgie réfractive		Cours		
Samedi	08:00 - 08:30	Femtocataracte en 2016						
	08:30 - 09:00	Table Ronde Cataracte 1						
	09:00 - 10:30		Table Ronde des Posters Sélectionnés	Table Ronde Les blépharoplasties	Cours	Cours	Atelier Alcon Sécheresse et allergie oculaire	
	10:30 - 11:00	Pause Café			Pause Café			
	11:00 - 12:30	Table Ronde Cataracte 2	Communications Orales Ophtalmopédiatrie et strabisme	Communications Orales Pathologie orbitopalpebrale	Cours	Cours		
	12:30 - 14:30	Déjeuner			Déjeuner			
	14:30 - 16:00	Table Ronde Cataracte 3	Table Ronde Imagerie		Cours	Cours		
	16:00 - 16:30	Pause Café			Pause Café			
16:30 - 18:00	Table Ronde Cataracte 4	Réunion Conjointe SMO-Société Mauritanienne d'Ophtalmologie Rétinopathie diabétique		Cours	Cours			

E-Posters et Films

Conseil scientifique SMO 2016

Comité scientifique SMO 2016

*Mohamed Ali El Afrit
Bouchra Allali
Abdelouahed Amraoui
Abdeltif Badaoui
Tarik Baha Ali
Mohamed Belmekki
Mohamed Benharbit
Laila Benhmidoune
Lamine Benia
Mohamed Bennani
Hamid Bouayad
Mohamed Chahbi
Mohamed Charif Chefchaoui
Lalla Ouafae Cherkaoui
Rajaa Daoudi
Mohcine D'Khissy
Mouhcine El Bakkali
Mohamed El Belhadji
Asmaa Elkettani
Hamid Elmoussaif
Sidi Mohamed Ezzouhairi
Mehdi Fendri
Zakia Hajji
Mohamed Hamdani
Meryem Harouch
Hasnaa Lamari
Mohamed Lezrek
Adil Mchachi
Boutimzine Nouredine
Berbich Omar
Abdelbarre Oubaaz
Rayad Rachid
Abdrerrahmane Rais
Samira Tachfouti
Khalid Zaghoul
Ali Zaroury
Mohamed Zidi*



E-Posters & vidéos
Projection tout au long du congrès
ESPACE DIAFA

Programme Scientifique

VARILUX, LA VISION SUPÉRIEURE.
QUELLE QUE SOIT LA DISTANCE. QUELLE QUE SOIT LA SITUATION.



Jeudi

LES 5 RAISONS POUR CHOISIR VARILUX

- 1 Inventeur des verres progressifs
- 2 Innovation incessante
- 3 (R&D) centrés sur le porteur
- 4 Garantie d'adaptation
- 5 Une large gamme de verres

VARILUX®
Vivez la Vision Naturelle.

Votre interlocutrice: Mme Rhita Zniber (212) 663 086 480
Essilor - Z.I Gzennaya - Lot N° 397 - Route de Rabat BP: 309 Gzennaya - Tanger - Maroc
Tél: +212 539 394 408 / +212 539 394 433

Après Midi

SALLE SIROUA

14:30 - 16:00

TABLE RONDE
Session spéciale résidents

Modérateurs : J. R. Fénolland, A. Quessar, Z. Sghier

- 14:30 **Introduction**
A. Amraoui, L. Benhmidoune (Casablanca)
- 14:40 **Pourquoi une séance bibliographique ?**
A. Quessar (Casablanca)
- 15:00 **Lecture critique d'un article scientifique**
J.R. Fénolland (France)
- 15:20 **Constituer une base de données bibliographiques**
Z. Sghier (Casablanca)

SALLE TOUBKAL

16:30 - 18:00

ATELIERS
Ateliers pratiques : Recherche bibliographique

Animateurs : J. R. Fénolland, A. Quessar, Z. Sghier

Objectifs :

- Faire une lecture critique d'un article scientifique
- Faire une recherche bibliographique sur Pubmed
- Constituer et sauvegarder une base de données bibliographiques

*Les participants aux ateliers
doivent être munis d'ordinateur ou tablette*

Après Midi

SALLE SIROUA

14:30 - 16:00

Visite de la banque des yeux
de Marrakech

16:30 - 18:00

TABLE RONDE
Rôle des banques des yeux au Maroc

Modérateurs : A. Badaoui, K. Meshak, M. Rafi

- 16:30 **Stratégie nationale des greffes d'organes**
J. Hammou (Rabat)
- 16:45 **Le conseil national des greffes d'organes : difficultés et perspectives**
B. Ramdani (Casablanca)
- 16:55 **Banque des yeux de Marrakech : bilan**
A. Moutaouakil (Marrakech)
- 17:05 **Banques des yeux du Maroc : perspectives**
A. Amraoui (Casablanca)
- 17:15 **Techniques de conservation de tissus dans les banques des yeux : stratégies et opportunités**
B. Baros (France)



Xolamol®

(Dorzolamide, Timolol)

Une Vision Claire



* Pour toute information complémentaire se référer au YTDAL



Vendredi

SALLE SIROUA

08:00 - 08:30

Assemblée générale ordinaire

09:00 - 10:30

TABLE RONDE
Rétine médicale

Modérateurs : A. Amraoui, F. Devin, R. Rachid

Que faire ?

- 09:00** **Devant une HIV du diabétique**
J.P. Berrod (France)
- 09:10** **Devant un OMD**
N. Ouslim (Algérie)
- 09:20** **Devant un OM sur occlusion veineuse rétinienne**
A. Zayani (Tunisie)
- 09:30** **Devant une lésion dégénérative de la périphérie rétinienne ?**
A. Amraoui (Casablanca)
- 09:40** **Devant un corps flottant vitréen**
M.J. Tassignon (Belgique)
- 09:50** **Devant un néovaisseaux maculaire du myope**
J.F. Korobelnik (France)
- 10:00** **Devant une DMLA exsudative**
F. Devin (France)
- 10:10** **Devant un œdème maculaire inflammatoire**
M. Khairallah (Tunisie)
- 10:20** **Devant une endophtalmie postopératoire**
M. Lezrek (Rabat)

SALLE SIROUA

11:00 - 12:30

COMMUNICATIONS ORALES

Rétine 1

Modérateurs : L. Benhmidoune, J.P. Berrod, R. Daoudi, A. Zayani

- 11:00** **Corrélation Angiographie - OCT dans les OMD ischémiques**
N. Essadki, A. Mami, K. Nayme, I. El Abidi, A. Mchachi, L. Benhmidoune, R. Rachid, A. Amraoui (Casablanca)
- 11:07** **Les atteintes maculaires au cours des uvéites : à propos de 49 cas**
M. Marrakchi, H. Idrissi, M. Abdellaoui, I. Benatiya Andaloussi, H. Tahri (Fès)
- 11:14** **Évaluation du bilan étiologique des occlusions veineuses rétinienne chez 27 patients**
M. ElMellaoui, A. Bouzidi, H. Souhail, Z. Hansali, S. Iferkhas, A. Laktaoui (Meknès)
- 11:21** **Profil clinique, épidémiologique et thérapeutique des œdèmes maculaires des occlusions veineuses rétinienne : à propos de 40 yeux**
A.S. Youssoufou Souley, M.A. Ould Hamed, M. Riani, G. Bouayad, K. Zaoui, R. Abdelkhalek, F. ElAsri, K. Réda, A. Oubaaz (Rabat)
- 11:28** **Traitement de l'œdème maculaire compliquant les occlusions veineuses rétinienne par les injections intravitréennes de Bevacizumab**
H. Elorch, T. Baddou, A. Kouisbahi, Z. Jebbar, H. Salek, Z. Hajji, A. Aboulanouar, A. Berraho (Rabat)
- 11:35** **Le traitement de l'œdème maculaire post-opératoire (syndrome d'Irvine-Gass) par implant de dexaméthasone (Ozurdex)**
A. Bennis (Fès), P. Lenoble (Mulhouse), R. Elhannati (Fès), V. Klinger (Mulhouse), X. Nasica (Mulhouse), M. Abdellaoui (Fès), I. Benatiya Andaloussi (Fès), H. Tahri (Fès)
- 11:42** **Aspect étiologique de la néovascularisation choroïdienne en dehors de la DMLA et la myopie**
N. Bercheq, S. ElHamichi, B.B. Moujahid, S. Chatoui, R.Zerrouk, R. Messaoudi, F. ElAsri, K. Réda, A. Oubaaz (Rabat)
- 11:49** **Profil épidémiologique et diagnostique de la rétinopathie diabétique dans un service de médecine interne**
A. Abdi (Algérie)
- 11:56** **Corrélation entre l'acuité visuelle et l'épaisseur maculaire dans l'œdème maculaire traité par anti-VEGF**
A. Omari, F.Z. Chammout, A. Elkhoyaali, Y. Hanafi, Y. Bouabid, F. ElAsri, K. Réda, A. Oubaaz (Rabat)
- 12:03** **Discussion**

Après Midi

SALLE SIROUA

14:30 - 16:00

TABLE RONDE
Rétine chirurgicale

Modérateurs : M. Bennani, J.F. Korobelnik, K. Réda

Que faire ?

- 14:30** **Devant une membrane épimaculaire**
K. Réda (Rabat)
- 14:40** **Devant un trou maculaire**
L. Benhmidoune (Casablanca)
- 14:50** **Devant un Fovéoschisis myopique**
F. Devin (France)
- 15:00** **Devant une luxation du noyau ou de l'implant**
H. Elmoussaif (Rabat)
- 15:10** **Devant un CEIO**
J. P. Berrod (France)
- 15:20** **Devant un décollement de rétine tractionnel diabétique**
J. Zaim (Casablanca)
- 15:30** **Devant un DR par déchirure géante**
R. Zafad (Casablanca)
- 15:40** **Devant un DR asymptomatique avec trous inférieurs**
M. Bennani (Casablanca)
- 15:50** **Devant une prolifération vitréorétinienne**
J.F. Korobelnik (France)

Après Midi

SALLE SIROUA

16:30 - 18:00

COMMUNICATIONS ORALES
Rétine 2

Modérateurs : H. Moussaif, R. Zafad, J. Zaim, M. Zidi

- 16:30** **Les Corps étrangers intraoculaires du segment postérieur : prise en charge et facteurs pronostiques (à propos de 31 cas)**
H. Essafi, M.R. Ez-Zahraoui, M.Y. ElBakkouri, I.Hajji, A. Moutaouakil (Marrakech)
- 16:37** **Décollements de rétine du myope fort : caractéristiques cliniques et difficultés thérapeutiques**
M.Y. ElBakkouri, H. Essafi, M.R. Ez-Zahraoui, S. Baroudi, I. Hajji, R. Benhaddou, T. Baha Ali, A. Moutaouakil (Marrakech)
- 16:44** **Déchirures géantes et rétinectomies de relaxation : nouvelle approche chirurgicale**
M. Zidi (Casablanca)
- 16:51** **Incidence et facteurs de risques d'œdème maculaire cystoïde après chirurgie de décollement de rétine**
N. ElKouhen, J. Conart, F. Ameloot, J.P. Berrod (France)
- 16:58** **Aspects cliniques des vitréo-rétinopathies exsudatives familiales**
N. Ben Moumen (Casablanca), A. Clement (France), C. Edelson (France), P. Dureau (France), F. Metge (France), G. Caputo (France)
- 17:05** **Occlusions veineuses rétiniennes : quel pronostic ?**
S. Keita, C.E.A. Filali, M. Abdellaoui, A.I. Benatiya, H. Tahri (Fès)
- 17:12** **Les anti-VEGF dans la néovascularisation choroidienne en dehors de la DMLA**
H. Moumene, A. Fiqhi, H. Qariani, A. Alsubari, T. Abdellaoui, R. Massoudi, F. El Asri, K. Réda, A. Oubaaz (Rabat)
- 17:19** **Les injections intravitréennes d'avastin, organisation et bilan d'activité**
A. Fiqhi, H. Moumene, T. Bargach, A. Elkhoyaali, R. Zerrouk, E.F., R. Messaoudi, K. Réda, A. Oubaaz (Rabat)
- 17:26** **Discussion**

SALLE TOUBKAL

08:30 - 09:00

CONFERENCE

L. Hoffart (France)**Les kératoprothèses en 2016**

Vendredi 19 février 2016, Salle TOUBKAL à 08:30

09:00 - 10:30

TABLE RONDE

Kératoplasties lamellaires

Modérateurs : M. Belmekki, A. Berraho, F. Hafezi

- 09:00 La greffe lamellaire antérieure dans le kératocône : défis techniques**
A. Elkettani (Casablanca)
- 09:10 Les défis de la greffe endothéliale**
J.M. Perone (France)
- 09:20 Greffe lamellaire pré-descemetique dans le kératocône**
V. Borderie (France)
- 09:30 DSAEK ou DMEK : que choisir ?**
J.M. Perone (France)
- 09:40 Surveillance postopératoire des greffes endothéliales**
L. Hoffart (France)
- 09:50 Prise en charge de l'astigmatisme post-greffe**
L. Laroche (France)
- 10:00 Gestion de l'astigmatisme post-kératoplastie : incisions relaxantes ou anneaux?**
L. Laroche (France)
- 10:10 Faut-il encore faire une greffe transfixiante dans les pathologies stromales ?**
V. Borderie (France)
- 10:20 Transport et insertion de greffon lamellaire lors d'une kératoplastie endothéliale de type DSAEK**
B. Baros (France)

SALLE TOUBKAL

11:00 - 12:00

COMMUNICATIONS ORALES

Cornée

Modérateurs : H. Bouayad, Z. Hajji, L. Lahlou

- 11:00 Greffe de la membrane amniotique : à propos de 28 cas**
I. Hajji, S. Belghmaidi, W. Ennassiri, A. Moutaouakil (Marrakech)
- 11:07 Verres scléaux : indications et résultats**
S. Aounzou, M. El Bahloul, R. Elhannati, M. Abdellaoui, I. Benatiya Andaloussi, H. Tahri (Fès)
- 11:14 Évaluation de la fonction visuelle par le VF 14 chez les greffés de cornée**
M. Baali, L. Adarmouch, S. Belghmaidi, M. Sebbani, I. hajji, M. Amine, A. Moutaouakil (Marrakech)
- 11:21 La greffe de cornée chez l'enfant**
H. Pierret, B. Allali, I. Fetouh, T. Rachidi, L. Naciri, M. Hassoune, L. Elmaaloum, A. Elkettani, K. Zaghoul (Casablanca)
- 11:28 La place actuelle des verres scléaux dans la PEC du kératocône (expérience du CHU Mohammed VI oujda)**
T. Ramdani, I. Mouhoub, M. Khoudrani, B. Imane, A. El Ouachekradi, J.D, M.A, S.R (Oujda)
- 11:35 Greffe de cornée : résultats anatomiques et fonctionnels**
T. Rachidi, B. Allali, I. Fettouh, L. Naciri, H. Pierret, I. Morsli, L. Elmaaloum, A. Elkettani, K. Zaghoul (Casablanca)
- 11:42 Intérêt des verres scléaux dans la gestion des cornées irrégulières en attente de greffe de cornée**
A. Mami, N. Essadki, K. Nayme, A. Mchachi, L. Benhmidoune, A. Amraoui (Casablanca)
- 11:49 Discussion**

12:00 - 12:20

CONFERENCE

J. Alio (Espagne)**Corneal Graft in Keratoconus:
When, how and which one?**

Vendredi 19 février 2016, Salle TOUBKAL à 12:00

Après Midi

SALLE TOUBKAL

14:30 - 15:40

TABLE RONDE

Crosslinking : Quoi de neuf en 2016 ?

Modérateurs : M. El Bakkali, A. El Kettani, F. Malecaze

- 14:30** CXL 2016 : les recommandations ELZA
F. Hafezi (Suisse)
- 14:40** Customized therapeutic photoablation in combination with accelerated Cross Linking (PTK + CXL) for moderate Keratoconus
S. Alrabiah (Koweït)
- 14:50** PACK CXL 2016 : update sur la technologie, derniers résultats
F. Hafezi (Suisse)
- 15:00** Evolution des kératites rebelles traitées par PACK-CXL
A. Mchachi (Casablanca)
- 15:10** La iontophorèse dans le cross-linking
F. Malecaze France)
- 15:20** Le crosslinking topo guided
F. Malecaze (France)
- 15:30** Indications du CXL chez l'enfant
L. Rais (Casablanca)

15:40 - 16:00

CONFERENCE

F. Hafezi (Suisse)

Avancements récents dans le cross-linking

Vendredi 19 février 2016, Salle TOUBKAL à 15:40

Après Midi

SALLE TOUBKAL

16:30 - 18:00

TABLE RONDE

Presbytie

Modérateurs : S. Al Rabiah, M. Chahbi, O. Ibrahim

- 16:30** Presbytie : physiopathologie
A. Mchachi (Casablanca)
- 16:40** Optical compromise in presbyopia treatment
O. Ibrahim (Egypte)
- 16:50** My experience in Kamra inlays
S. Alrabiah (Koweït)
- 17:00** Inlays intracornéens dans le traitement de la presbytie
Y. Bokobza (France)
- 17:10** Correction of presbyopia with intraocular lenses
J. Alio (Espagne)
- 17:20** Implants scléaux
Y. Takhtaev (Russie)
- 17:30** Controverses en presbytie
- Laser
O. Ibrahim (Egypte)
- Implants cornéens
S. AlRabiah (Koweït)
- 17:50** Discussion

Après Midi

SALLE OLIVERAIE

14:30 - 16:00

RÉUNION CONJOINTE
Controverses en chirurgie réfractive
SMO/SAMIR

Modérateurs : A. Badaoui, F. Benkirane, B. Cochener, O. Ibrahim

A - Quelle technique réfractive ?

14:35 PRK transépithéliale
M. Chahbi (Casablanca)

14:40 Smile
A. Raiss (Casablanca)

14:45 Lasik
M. El Bakkali (Rabat)

14:50 Synthèse : panel

B - Quelle solution pour la forte myopie ?

14:57 ICL
L. Rais (Casablanca)

15:02 Chirurgie du cristallin clair
J. Alio (Espagne)

15:12 Lasik vs smile pour myopie et astigmatisme
O. Ibrahim (Egypte)

15:19 Synthèse : panel

C - Quelle solution pour l'astigmatisme ?

15:26 Anneaux cornéens
M. Harouch (Casablanca)

15:33 Implants toriques
B. Cochener (France)

15:40 Incisions relaxantes
S. Mahjoub (Tunisie)

15:50 Synthèse : panel

16:00 - 16:20

CONFERENCE

V. Borderie (France)

**Sélection des candidats
à la chirurgie réfractive**

Vendredi 19 février 2016, Salle OLIVERAIE à 16:00

Après Midi

SALLE OLIVERAIE

16:30 - 18:00

COMMUNICATIONS ORALES
Cataracte et chirurgie réfractive

Modérateurs : T. Baha Ali, H. Lamari, A. Zadnass

16:30 Les cataractes post-traumatiques chez l'enfant : difficultés chirurgicales et pronostic visuel

H. Salek, M. Zarrouki, Y. Bencharki, H. Elorch, H. Oublahcen, Z. Hajji, E. Abdellah, A. Aboulanour, A. Berraho (Rabat)

16:37 Intérêt d'une sensibilisation de la population sur les risques encourus dans l'abaissement traditionnel du cristallin : une étude sur 61 yeux

C. Bouende Bouende, A. Mabo, Z. Bounsif, M. Outajer, A. Mchachi, A. Chakib, L. Benhmidoune, A. Amraoui (Casablanca)

16:44 Phacoémulsification et syndrome pseudo-exfoliatif : une série de 80 cas

S. El Aadraoui, B. Ouazzani, Z. hajji, A. Elhassan, A. Aboulanour, A. Berraho (Rabat)

16:51 Retour au traitement de surface en chirurgie réfractive : notre expérience à propos de 1711 cas

O. Fellahi, M. Chahbi (Casablanca)

16:58 La réfection du segment antérieur dans le cadre de la cataracte traumatique : à propos de 20 cas

M. Zarrouki, M. Elyadari, S. Elmerrouni, S. Azennoud, S. Harchali, Z. Jebbar, Z. Hajji, A. Aboulanour, A. Berraho (Rabat)

17:05 Trucs et astuces en phacoémulsification

H. Tahri, I. Benatiya Andaloussi, M. Abdellaoui (Fès)

17:12 Les cataractes intumescents : aspects cliniques, thérapeutiques et pronostiques (à propos de 35 cas)

M. Elyadari, S. Elmerrouni, S. Azennoud, S. Harchali, M. Zarrouki, Z. Jebbar, Z. Hajji, E. Abdellah, A. Berraho (Rabat)

17:19 Résultats et complications de la Phacoémulsification sur cataracte totale

N. El Ouattassi, Y. Abaloun, M. Khmamouche, N. Laaribi, R. Messaoudi, K. Réda, A. Oubaaz (Rabat)

17:26 Les yeux à risque de rupture capsulaire postérieure de la cataracte sénile par phacoémulsification

A.I. Mabo, Z. Bounsif, M. Outajer, D. Fofana, A. Mchachi, A. Chakib, L. Benhmidoune, A. Amraoui (Casablanca)

17:33 Discussion



E-Posters & vidéos
Projection tout au long du congrès
ESPACE DIAFA

Samedi

SALLE SIROUA

08:00 - 08:20

CONFERENCE

B. Cochener (France)**Femtocataracte en 2016**

Samedi 20 février 2016, Salle SIROUA à 08:00

08:30 - 10:30

TABLE RONDE

Cataracte 1

Modérateurs : J. Aberkane, M. Khairallah, A. Oubaaz, A. Raiss

A - Fondamental

08:30 **Physiologie de l'accommodation**

M.J. Tassignon (Belgique)

08:40 **Biométries difficiles**

M. D'khissy (Casablanca)

B - Cataracte et association

08:50 **Cataracte et myopie**

B. Cochener (France)

08:59 **Cataract and refractive lens exchange on hyperopic eyes**

J. Alio (Espagne)

09:08 **Cataracte et uvéite**

A. Amraoui (Casablanca)

09:17 **Cataracte et glaucome**

M. Benharbit (Rabat)

09:26 **Cataracte et pseudo-exfoliation**

O. Berbich (Rabat)

09:35 **Cataracte post-vitréctomie**

A. Badaoui (Casablanca)

09:44 **Cataract surgery in zonular dialysis and weakness update**

B. Malyugin (Russie)

09:53 **Ectopic lens**

Y. Takhtaev (Russie)

10:02 **Cataracte et diabète**

R. Rachid (Casablanca)

SALLE SIROUA

11:00 - 12:30

TABLE RONDE

Cataracte 2

Modérateurs : M. Bakjaji, N. Bellakhdar, O. Berbich, M. Harouch

C - Cataracte et cornée

11:00 **Cataracte et cornéa-guttata**

S. Doan (France)

11:10 **Cataracte et greffe de cornée**

M. Belmekki (Rabat)

11:20 **Cataracte et sécheresse oculaire**

S. Doan (France)

D - Cataracte et iris

11:30 **Small pupils: hooks, rings, and other techniques**

B. Malyugin (Russie)

11:40 **Aniridia and cataract**

Y. Takhtaev (Russie)

E - Femtocataracte au Maroc

12:00 **Expérience de Rabat**

M. El Bakkali (Rabat)

12:10 **Expérience de Casablanca**

M. Chahbi (Casablanca)



E-Posters & vidéos
Projection tout au long du congrès
ESPACE DIAFA

Après Midi

SALLE SIROUA

14:30 - 16:00

TABLE RONDE

Cataracte 3

Modérateurs : M. Benharbit, A. Moutaouakil, P. Rozot, K. Zaghoul

F - Implantation secondaire

- 14:30 Implantation secondaire : irienne**
A. Raiss (Casablanca)
- 14:40 Implantation secondaire : sulcus**
P. Rozot (France)
- 14:50 Secondary implantation : scleral fixation technique**
Y. Takhtaev (Russie)

G - Implants premium

- 15:00 Toriques**
S. Mahjoub (Tunisie)
- 15:10 Trifocaux et multifocaux**
P. Rozot (France)

H - Gestion des complications

- 15:20 Astigmatisme postopératoire**
Y. Bokobza (France)
- 15:30 PC rupture: how to convert the hole to posterior capsulorhexis?**
B. Malyugin (Russie)
- 15:40 Luxation du noyau**
M. Bennani (Casablanca)
- 15:50 Cataracte secondaire**
A. Oubaaz (Rabat)
- 16:00 Endophtalmie postopératoire**
G. Vandermeer (France)

Après Midi

SALLE SIROUA

16:30 - 18:00

TABLE RONDE

Cataracte 4

Modérateurs : D. Benatya-Andaloussi, M. Khalil, L. Rais

F - Cataracte de l'enfant

- 16:30 Implantation dans tous les cas mais pas n'importe quel implant**
M.J. Tassignon (Belgique)
- 16:40 Quand implanter et ne pas implanter dans la cataracte congénitale ?**
K. Zaghoul (Casablanca)
- 16:50 Glaucome après implantation chez l'enfant**
M.J. Tassignon (Belgique)
- 17:00 Développement de l'œil après implantation chez l'enfant**
M.J. Tassignon (Belgique)

J - Session vidéo

- 17:10 Gestion des complications de la chirurgie de la cataracte**
J. Alio (Espagne), H. Tahri (Fès), S. Mahjoub (Tunisie)

SALLE TOUBKAL

09:00 - 10:30

PRÉSENTATION DES POSTERS SÉLECTIONNÉS

Cataracte et chirurgie réfractive

09:00

Injections intracaméculaires de céfuroxime dans la prophylaxie des endophtalmies après chirurgie de cataracte : expérience du service

Z. Bounsif, A.I. Mabo Iwala, A. Mchachi, L. Benhmidoune, R. Rachid, A. Amraoui (Casablanca)

09:02

Endophtalmies post-chirurgie de cataracte : aspects épidémiologiques cliniques et thérapeutiques

H. Amrani-Henchi, Z. Driouich, E.M. By, M. Essakhi, K. Benouhoud, A. Mchachi, L. Benhmidoune, R. Rachid, A. Amraoui (Casablanca)

09:04

Chirurgie de cataracte sur yeux vitrectomisés : étude rétrospective à propos de 25 cas

Y. Abaloun, N. El Ouattassi, M. Khmamouche, N. Laaribi, R. Messaoudi, K. Reda, A. Oubaaz (Rabat)

Cornée et surface oculaire

09:11

Gestion de la néovascularisation cornéenne : à propos de 112 cas

L. Soltani, S. Belghmaïdi, H. Ahammou, R. Benhaddou, I. Hajji, T. Baha Ali, M. Abdeljalil (Marrakech)

09:13

Kératite amibienne : aspects cliniques, thérapeutiques et particularités évolutives

L.M. Hmidchat, S. Oudanane, O. Cherkaoui, A. Amazouzi, R. Daoudi (Rabat)

09:15

Les particularités de la kératoplastie transfixiante dans les kératites herpétiques

H. Ahammou, S. Belghmaïdi, W. Ennaciri, R. Benhadou, I. Hajji, T. Baha Ali, A. Moutaouakil (Marrakech)

09:17

Prise en charge du kératocône chez l'enfant : expérience du service d'ophtalmologie pédiatrique du CHU de Casablanca

L. Naciri, B. Allali, I. Fettouh, H. Pierret, T. Rachidi, A. Idrissi, L. Elmaaloum, A. Elkettani, K. Zaghoul (Casablanca)

09:19

Traitement des néovaisseaux cornéens par des injections sous conjonctivales de BEVACIZUMAB

K. Nayme, A. Mami, N. Salam, A.I. Mabo Iwala, L. Benhmidoune, R. Rachid, K. Zaghoul, A. Amraoui (Casablanca)

09:26

Les corps flottants vitréens : quel impact sur la qualité de vie des patients ?

E.M. By, M. Essakhi, Z. Driouich, A. Mchachi, L. Benhmidoune, A. Chakib, R. Rachid, M. Elbelhadji, A. Amraoui (Casablanca)

09:28

Les manifestations ophtalmologiques au cours de la polyarthrite rhumatoïde : à propos de 105 cas

B. Alami, B. Imane, H. Chahib, D. Jaafar, O.A. El, I. Mouhoub, L. Ichchou, A. Maadane, R. Sekhsoukh (Oujda)

09:30

Les complications oculaires au cours de l'infection à VIH et impact du traitement antirétroviral

K. Hessaki, L. Soltani, S. Aboutoufayl, R. Benhaddou, I. Hajji, T. Baha Ali, A. Moutaouakil (Marrakech)

Glaucome

09:37

La place de istent dans la réduction de la pression intraoculaire dans les glaucomes débutants à angle ouvert : à propos de 3 cas

S. Elhaouzi, T. El Ghazi, A. A.jaït, O. Lezrek, N. Boutimzine, A. Laghmari, S. Tachfouti, O. Cherkaoui, R. Daoudi (Rabat)

09:39

Excavations papillaires non glaucomateuses

F. Mabrouki, M. Khoudrani, B. Imane, H. Boutahar, C. Aabdi, J. Dounia, H. Chahib, A. Maadane, R. Sekhsoukh (Oujda)

09:41

Aspects cliniques et thérapeutiques des glaucomes congénitaux primitifs : à propos de 376 yeux

S. Tabet Aoul, M. Zarrouki, H. Salek, H. Chokrani, S. Harchali, H. Elorch, E. Abdellah, A. Aboulanour, A. Berraho (Rabat)

Oculoplastie et annexes

09:43

Place du Plasma riche en plaquettes (PRP) dans le traitement des cicatrices palpébrales et faciales : à propos d'un cas

M. Elbelhadji, H. Aaliouet (Casablanca)

09:45

Le lipofilling orbitaire pour la réfection des cavités anophtalmes : à propos d'un cas

K. Hessaki, S. Aboutoufayl, L. Soltani, R. Benhaddou, I. Hajji, T. Baha Ali, A. Moutaouakil (Marrakech)

09:47

Dysfonctionnement meibomien : quelle PEC optimale ?

M. Elalami, K. Nayme, H. Amrani-Henchi, N. Salam, A. Mchachi, L. Benhmidoune, R. Rachid, M. El Belhadji, A. Amraoui (Casablanca)

Ophtalmopédiatrie et strabisme

09:54

Facteurs prédictifs de survenue de l'inflammation post-opératoire dans la chirurgie de cataracte chez l'enfant

S. Louaya, L. Elmaaloum, M. Kooq, A. Saadallaoui, B. Allali, A. Elkettani, K. Zaghoul (Casablanca)

09:56

Les uvéites de l'enfant : aspects épidémiocliniques, réponse au traitement et pronostic visuel : à propos de 45 cas

O.R. Matsanga, M. Laghari, J. Mare Njoya, A. Ajaït, B. Noureddine, R. Daoudi (Rabat)

09:58

Dépistage de l'atteinte oculaire chez les enfants sourds

S. Belghmaïdi, B. Belhoucha, H. Essafi, I. Hajji, Y. Rochdi, A. Rajii, A. Moutaouakil (Marrakech)

Rétine

10:05

Les atteintes du nerf optique au cours de la maladie de Behçet : à propos de 42 cas

Y. Boulhen, Z. Bounsif, K. Nayme, A. Mchachi, L. Benhmidoune, R. Rachid, A. Amraoui (Casablanca)

10:07

Maculopathie ischémique diabétique et amincissement rétinien à la tomographie par cohérence optique

A. Omari, Y. Hanafi, A. Elkhoyaali, Y. Bouabid, F.Z. Chammout, T. Bargach, K. Réda, A. Oubaaz (Rabat)

10:09

L'apport de l'OCT en face dans les trous maculaires idiopathiques

A. Bennis (Fès), P. Lenoble (Mulhouse), R. Elhannati (Fès), V. Klinger (Mulhouse), X. Nasica (Mulhouse), M. Abdellaoui (Fès), I. Benatiya Andaloussi (Fès), H. Tahri (Fès)

10:11

Manifestations ophtalmologiques chez les patients séropositifs au VIH

M. Alnadhari, H. Amrani-Henchi, E.M. By, A. Mchachi, L. Benhmidoune, R. Rachid, A. Amraoui (Casablanca)

Matinée

SALLE TOUBKAL

11:00 - 12:10

**COMMUNICATIONS ORALES
Ophtalmopédiatrie et strabisme**

Modérateurs : M. El Afrit, N. Hamdani, N. Laouissi

11:00 Les manifestations ophtalmologiques chez les enfants trisomiques 21 : à propos de 45 cas

M. Ait Aljazzar, H. Ahammou, L. Soltani, H. Essafi, R. Benhaddou, I. Hajji, T. Baha Ali, A. Moutaouakil (Marrakech)

11:07 Ectopie cristallinienne : à propos de 70 yeux

I. Bouziane, R. Mouhyeddine, M. Mokhless, S. Fati, L. Elmaaloum, B. Allali, A. Elkettani, K. Zaghoul (Casablanca)

11:14 L'apport des injections intra-vitréennes de Melphalan dans le traitement conservateur du rétinoblastome

S. El Mouadden Lalami, M. Salem, A. Elkettani, L. Elmaaloum, B. Allali, K. Zaghoul (Casablanca)

11:21 Pathologie des voies lacrymales chez le nourrisson et l'enfant : à propos de 53 cas

M. Chekhchar, H. Essafi, M. Baali, M. Ait Al Jazzar, I. Hajji, A. Moutaouakil (Marrakech)

11:28 Les glaucomes congénitaux primitifs réfractaires : modalités thérapeutiques et résultats tensionnels

N. Khaddi, L. Elmaaloum, R. Nasrouni, M. Kouq, M. Khamaily, R. Bentouhami, B. Allali, A. Elkettani, K. Zaghoul (Casablanca)

11:35 Les vascularites rétinienues chez l'enfant

C.E.A. Filali, S. Keita, M. Abdellaoui, A.I. Benatiya, H. Tahri (Fès)

11:42 Strabisme précoce : profil épidémiologique, clinique et évolutif à propos de 70 cas

C. Daoudi, M. Laghari, S. Benchekroun, O. Lezrek, H. Oummad, J. Mare Njoya, I. Sabrane, Z. Bettich, R. Daoudi (Rabat)

11:49 Amblyopie chez l'enfant : expérience du service d'ophtalmologie de l'Hôpital militaire Mohammed V

T. Abdellaoui, A. Alsubari, H. Qariani, H. Moumene, A. Fiqhi, K. Réda, A. Oubaaz (Rabat)

11:56 Discussion

12:10 - 12:30

CONFERENCE

J.P. Renard (France)**Nerf optique en OCT en 2016**

Samedi 20 février 2016, Salle TOUBKAL à 12:10

Après Midi

SALLE TOUBKAL

14:30 - 16:00

TABLE RONDE

Imagerie

Modérateurs : N. Boukhrissi, M. D'khissy, N. El Benna, B. Haouchine

- 14:30 UBM : quoi de neuf ?**
L. Elmaaloum (Casablanca)
- 14:40 ANGIO-OCT : bilan de 18 mois d'utilisation**
B. Haouchine (France)
- 14:50 ANGIO-OCT : nouveautés**
D. Sayag (France)
- 15:00 OCT : signes de retraitement (DMLA, diabète..)**
B. Haouchine (France)
- 15:10 OCT et glaucome**
J.M. Giraud (France)
- 15:20 IRM et paralysie oculomotrice**
A. Lecler (France)
- 15:30 IRM et pathologie orbitaire**
N. Boukhrissi (Nouakchoutt)
- 15:40 Neuro-imagerie dans les baisses de l'acuité visuelle**
A. Lecler (France)
- 15:50 Discussion**



E-Posters & vidéos
Projection tout au long du congrès
ESPACE DIAFA

Après Midi

SALLE TOUBKAL

16:30 - 18:10

SYMPOSIUM MAROCO-MAURITANIEN
SMO-Société Mauritanienne d'Ophtalmologie

Modérateurs : A. Amraoui, M. Belmekki, S. Cheikh

16:30 Mot des deux présidents

Communications des résidents

- 16:35 Les indications des IVT dans les néovaisseaux choroïdiens, en dehors de la DMLA**
A. Ould Hamad Mohamed (Rabat)
- 16:42 Rétinoblastome du grand enfant : aspect épidémiologique, clinique et thérapeutique**
M. S. Mohameden Abe (Casablanca)

Rétinopathie diabétique

- 16:50 Classification de la RD**
S.E. Ahmedou (Mauritanie)
- 17:00 Explorations de la RD**
A. Minnih (Mauritanie)
- 17:10 Circonstances aggravantes**
R. Daoudi (Rabat)
- 17:20 Photocoagulation panrétinienne**
K. Réda (Rabat)
- 17:30 Injections intravitréennes**
S. Cheikh (Mauritanie)
- 17:40 Indications chirurgicales**
L. Benhmidoune (Casablanca)
- 17:50 Chirurgie**
M. Bennani (Casablanca)
- 18:00 Discussion**

SALLE OLIVERAIE

09:00 - 10:30

TABLE RONDE
Les blépharoplasties

Modérateurs : O. Achagra, M. C. Chefchaoui, A. Zaroury

- 09:00 Introduction**
M. El Belhadji (Casablanca)
- 09:05 Bases anatomiques**
P.V. Jacomet (France)
- 09:15 Physiopathologie des zones de relâchement**
P.V. Jacomet (France)
- 09:25 Indications**
O. Achagra (Casablanca)
- 09:35 Examen préopératoire**
P. Escalas (France)
- 09:45 Principes chirurgicaux**
P.V. Jacomet (France)
- 09:55 Blépharoplasties inférieures**
P. Escalas (France)
- 10:05 Blépharoplastie et gestes chirurgicaux associés**
H. Kamoun (Tunisie)
- 10:15 Blépharoplastie inférieure et canthopexie externe**
M. Fendri (Algérie)
- 10:25 Complications des blépharoplasties**
P.V. Jacomet (France)



E-Posters & vidéos
Projection tout au long du congrès
ESPACE DIAFA

SALLE OLIVERAIE

11:00 - 12:00

COMMUNICATIONS ORALES
Pathologie orbitopalpébrale

Modérateurs : B. Allali, M. Benjelloun, M. El Belhadji

- 11:00 Tumeurs palpébrales : aspects diagnostiques et thérapeutiques (à propos de 40 cas)**
S. Harchali, M. Zarrouki, S. Azennoud, H. Salek, S. Elmerrouni, M. Elyadari, S. Tabet Aoul, E. Abdallah, A. Berraho (Rabat)
- 11:07 Intérêt de l'anatomopathologie dans le diagnostic et le traitement des tumeurs palpébrales malignes (Etude rétrospective de 68 cas)**
K. Drissi (Fès, Maroc)
- 11:14 Énucléation oculaire : bilan de 9ans d'expérience au service d'ophtalmologie du CHU Hassan II**
E.A. Bouanane, I. El Jazouli, M. Abdellaoui, A.I. Benatiya, H. Tahri (Fès)
- 11:21 Traitement des fractures de l'orbite**
F. Slimani (Casablanca)
- 11:28 La marginoplastie par recul de la lamelle antérieure en cas d'entropion cicatriciel de la paupière supérieure**
M. El Belhadji, S. Cherkaoui, M. Bouazza, A. Amraoui (Casablanca)
- 11:35 Tumeurs de la conjonctive : aspects cliniques et prise en charge thérapeutique**
I. Adnane, M. El Belhadji, N. Salam, I. El Abidi, A. Mchachi, L. Benhmidoune, A. Amraoui (Casablanca)
- 11:42 Profil épidémiologique et prise en charge thérapeutique du ptérygion**
I. Boujarnija, M. El Belhadji, A. Mchachi, M. Bouazza, L. Benhmidoune, A. Amraoui (Casablanca)
- 11:49 Discussion**



E-Posters & vidéos
Projection tout au long du congrès
ESPACE DIAFA

Cours

Vendredi 19 février

SALLE PALMERAIE

- 09:00 - 09:45** **Œil et allergie**
S. Doan (France)
- 10:00 - 10:45** **Phacotrick for cataract of different grade**
Y. Takhtaev (Russie)
- 11:00 - 11:45** **La physiologie de l'accommodation**
M.J. Tassignon (Belgique)
- Déjeuner**
- 14:30 - 15:15** **OCT et glaucome : aspects pratiques**
J.M. Giraud (France)
- 15:30 - 16:15** **IRM et pathologies orbitaires**
A. Lecler (France)

SALLE AMANDERAIE

- 10:00 - 10:45** **Implants intraoculaires dans la chirurgie de la cataracte**
G. Vandermeer (France)
- 11:00 - 11:45** **La phaco pour les débutants**
H. Tahri (Fès)
- Déjeuner**
- 14:30 - 15:15** **Uvéite, qu'auriez-vous fait ?**
O. Berbich (Rabat), M. Khaïallah (Tunisie)
- 15:30 - 16:15** **Le ptérygion : Mise au point sur les concepts actuels et les modalités thérapeutiques**
Z. Bencherif (Rabat)
- 16:30 - 17:15** **Décompression orbitaire dans la maladie de Basedow**
M. Fendri (Tunisie)

Samedi 20 février

SALLE PALMERAIE

- 09:00 - 09:45** **Les incontournables dans la prise en charge de la rétinopathie diabétique**
M. Bennani (Casablanca), F. Devin (France)
- 10:00 - 10:45** **Chirurgie réfractive : que feriez-vous ?**
M. El Bakkali (Rabat), A. Badaoui (Casablanca)
- 11:00 - 11:45** **Œdème maculaire diabétique : quel traitement réellement efficace ?**
M. Zidi (Casablanca)
- Déjeuner**
- 14:30 - 15:15** **Initiation à la chirurgie réfractive**
M. Chahbi (Casablanca)
- 15:30 - 16:15** **Lecture pratique d'une topographie cornéenne**
T. Baha Ali, H. Boushaba (Marrakech)
- 16:30 - 17:15** **SLT**
J.P. Renard (France)

SALLE AMANDERAIE

- 09:00 - 09:45** **La prise en charge médicale de la maladie de Basedow**
J. Maalouf (France)
- 10:00 - 10:45** **OCT maculaires : du plus simple au plus compliqué**
D. Sayag, B. Haouchine (France)
- 11:00 - 11:45** **Pièges dans la chirurgie des entropions et ectropions**
P. Escalas (France)
- Déjeuner**
- 14:30 - 15:15** **Hypermetropie, presbytie : cornée ou cristallin ? Arbre décisionnel**
Y. Bokobza (France)
- 15:30 - 16:15** **Conduite à tenir pratique devant une exophtalmie**
M. C. Chefchaouni (Rabat)
- 16:30 - 17:15** **Lipostructure : de l'esthétique à la pathologie**
P. Escalas (France)

REUNION
SMO - SOCIETES SAVANTES
DE SOUS-SPECIALITE

SAMIR - SMOC - SMG - SMVR - AMSOP

Vendredi 19 février 2016, Salle AMANDERAIE à 19:00



Professeur Ali BENMAKHLouF

Professeur des Universités, Paris-Est, Val de Marne
Membre du Conseil Consultatif National Français d'Ethique
Président du Comité Consultatif de Déontologie et d'Ethique de l'IRD
(Institut de recherches pour le développement)

Ali Benmakhlouf, est agrégé de philosophie. Il est actuellement professeur à l'université de Paris Est Val de Marne, au département de philosophie. Le fil directeur de ses recherches est la logique, l'histoire et la philosophie de la logique. Après s'être intéressé à G. Frege (1848-1925), à Bertrand Russell (1872-1970), deux logiciens auxquels il a consacré de nombreux ouvrages, il s'est proposé de parcourir l'histoire de la logique médiévale arabe, riche de commentaires sur l'organon d'Aristote. C'est ainsi qu'il a mené l'entreprise de traduction des œuvres logiques d'Al Fârâbi (Xe siècle) et d'Averroès (XIIe siècle), auteurs auxquels il a consacré aussi des études monographiques. Expert auprès de l'UNESCO pour mener le dialogue philosophique entre le monde arabe et le monde asiatique (2004-2011), il a participé à de nombreuses formations dans les pays d'Asie (Corée du Sud, Thaïlande, Japon) et dans les pays arabes (Maroc, Tunisie, Syrie). Nommé en 2008 au comité consultatif national d'éthique depuis 2008 pour une période de 4 ans renouvelable une fois, et nommé en 2009 président du comité consultatif de déontologie et d'éthique de l'IRD (Institut de recherches pour le développement), il est engagé actuellement dans les débats sur la bioéthique. Il est membre de la société française de philosophie et de l'Institut international de philosophie.

Livres dont il est l'auteur :

- 1996 B. Russell, l'atomisme logique, Puf, collection «Philosophies», 128p (épuisé).
 - 1997 G. Frege, logicien philosophe, Puf, collection «Philosophies», 128p (épuisé).
 - 2000 Averroès, collection « Figures du savoir », Belles lettres, 210p (traduit en portugais).
 - 2001 Le vocabulaire de G. Frege, Ellipses, 64p.
 - 2002 Le vocabulaire de B. Russell, Ellipses, 64p.
 - 2002 G. Frege le nécessaire et le superflu, Vrin, 222p.
 - 2004 Bertrand Russell, Belles lettres, 251p.
 - 2007 Le vocabulaire d'Averroès, Ellipses, 65p.
 - 2007 Al Fârâbi, philosophie à Bagdad au X^{ème} siècle, Seuil, édition bilingue, présentation (45 pages), 240 p.
 - 2008 Montaigne, Belles lettres, Figures du savoir, 201 pages
 - 2011 L'identité, une fable philosophique, Puf, 176p.
 - 2011 « C'est de l'art », DK éditions, Casablanca, Maroc, 186p.
 - 2011 « Vous reprendrez bien un peu de philosophie. Politiques », DK éditions, Casablanca, Maroc 144p.
 - 2012 « Droit de savoir et désir de connaître », DK éditions, Casablanca, Maroc, 207 p.
 - 2012 « Voix philosophiques » in DK éditions, Casablanca, Maroc, 263p.
 - 2014 « Selon la raison », in DK éditions, Casablanca, 207 p.
 - 2014 « La conversation », in Khbar bladna, Tanger, 121 p.
 - 2015 Pourquoi lire les philosophes arabes, Albin Michel, 205p.
- il a également contribué à la direction de très nombreux ouvrages

CONFERENCE
A. Benmakhlouf (France)
Le primat de l'éthique

Samedi 20 février 2016, Salle SIROUA à 18:30

Il y a un mot qui s'est imposé dans les débats sur la bioéthique : celui de dignité humaine, il est tantôt associé au principe de l'indisponibilité du corps humain ou de sa non patrimonialité, tantôt à l'autonomie et au consentement libre et éclairé, c'est-à-dire à des principes reconnus et stabilisés en bioéthique, sinon dans les faits : principe de bienfaisance, principe de non malfaisance, principe de justice, principe d'autonomie. Selon que l'on est minimaliste ou maximaliste, on va s'en tenir au principe de ne pas nuire, ou aller jusqu'au principe de justice. L'affirmation de la primauté de la personne est au cœur de la réflexion éthique.

Simulateur

Simulateur de chirurgie de cataracte

Animateur : Dr M. Chahbi

Salle MENARA 3

09:00 - 12:00 / 15:00 - 18:00

Accès sur inscription préalable

Symposia

Vendredi 19 février

Atelier Théa

09:30 - 10:30

Salle ORANGERAIE

Atelier Théa

14:30 - 16:00

Salle ORANGERAIE

Samedi 20 février

Atelier Alcon

Sécheresse et allergie oculaire

09:30 - 10:30

Salle ORANGERAIE

Liste des films

Films

F01

Dacryocystorhynostomie : pas à pas

N. Essadki, A. Mami , Y. Sami , A. Razzak , A.Mchachi , M. El Belhadji, A. Amraoui (Casablanca)

F02

Chirurgie d'une ectopie cristallinienne

S. Aboutoufayl, A. Ghazza, K. Hessaki, R. Benhaddou, I. Hajji, T. Baha Ali, A. Moutaouakil (Marrakech)

F03

Réduction manuelle d'une exophtalmie obstétricale

L. Boutaqbout, S. Badri, M. Bouazza , A. Elkettani , K. Zaghloul , A. Amraoui (Casablanca)

F04

Technique d'ophtalmoscopie indirecte avec ressources limitées

O. Lezrek (Rabat)

F05

Comment diagnostiquer une paralysie du muscle oblique supérieur ?

N. Salam (Casablanca)

F06

Chirurgie de Ptérygion sans sutures : fibrine GLUE

A. Mami, N. Essadki, K. Nayme, A. Mchachi, L. Benhmidoune, A. Chakib, A. Amraoui (Casablanca)

F07

Fabrication locale du chandelier pour la vitrectomie à 23G

H. Tahri, I. Benatiya Andaloussi, M. Abdellaoui (Fès)

F08

L'ENU-EVISCERATION est-elle la solution ?

A. Bennis (Fès), V. Klinger (Mulhouse), R. Elhannati (Fès), P. Lenoble (Mulhouse), X. Nasica (Mulhouse), M. Abdellaoui (Fès), I. Benatiya Andaloussi (Fès), H. Tahri (Fès)

F09

Greffe des cellules souches limbiques

E. Seyed, A. Rhafour, S. Tabet Aoul, A. Yacoub, A. El Hassan, A. Aboulanouar, A. Berraho (Rabat)

F10

Cross-linking du collagène cornéen dans le traitement du kératocône

S. Cherkaoui, K. Nayme, M. Bouazza, A. Mchachi, L. Benhmidoune, A. Chakib, M. El Belhadji, A. Amraoui (Casablanca)

F11

L'informatique au service de la chirurgie en ophtalmologie

M. Chahbi (Casablanca)

F12

Les bonnes règles d'usage des implants ICL

M. El Bakkali (Rabat)

F13

Toxocarose oculaire compliquée de décollement de rétine tractionnel diagnostiquée par vitrectomie postérieure : difficultés chirurgicales

A. Jait, A. Karmane, S. Elhaouzi, H. Elouarradi, O. O.lezrak, R. Daoudi (Rabat)

F14

Cataracte Congénitale

S. Tabet Aoul, E. Seyed, H. Chokrani, Y. Abdellah, S. Harchali, A. Kouisbahi, W. Bengarai, H. Elorch, A. Berraho (Rabat)

F15

L'implant ARTISAN : le secret de longévité

A. Raiss (Casablanca)

F16

Implantation à fixation sclérale : les clés de succès

K. Nayme, A. Mami, L. Benhmidoune, A. Mchachi, R. Rachid, K. Zaghloul, A. Amraoui (Casablanca)

F17

Technique de Kuhnt-Szymanowski moderne dans le traitement chirurgical d'entropion sénile de la paupière inférieure par laxité horizontale

H. Amrani-Henchi, E.M. By, M. Essakhi, I. Elabidi, A. Mchachi, L. Benhmidoune, M. El Belhadji, R. Rachid, A. Amraoui (Casablanca)

F18

Chirurgie endoculaire chez le diabétique sans micropinces ni microciseaux

A. Karmane (Rabat)

F19

L'information du patient candidat à la chirurgie de cataracte

E.M. By, H. Amrani-Henchi, I. Elabidi, A. Mchachi, L. Benhmidoune, A. Chakib, R. Rachid, M. El Belhadji, A. Amraoui (Casablanca)

F20

Examen clinique d'un patient présentant un entropion involutif

M. El Belhadji (Casablanca), N. Salam (Casablanca), M. Chekraoui (Tunisie), I. Elabidi, A. Mchachi (Casablanca), A. Amraoui (Casablanca)

F21

Examen clinique d'un ptosis

I. El Abidi, N. Salam, Z. Driouich, A. Mchachi, L. Benhmidoune, M. El Belhadji, A. Amraoui (Casablanca)

F22

La sclérectomie profonde non perforante : étape par étape

L. Naciri, D. Bensmail, Y. Lachkar (France).

Liste des E-posters

Cataracte et chirurgie réfractive

C01

Cataracte post électrocution : à propos d'un cas

T. Baddou, H. Elorch, A. Kouisbahi, Z. Jebbar, W. Bengarai, M. Oudbib, Z. Hajji, A. El Hassan, A. Berraho (Rabat)

C02

Cataracte bilatérale après électrocution : à propos d'un cas

A. Khachane, S. Baroudi, H. Essafi, K. Hessaki, S. Ajdakar, A. Ghazza, I. I.hajji, A. Moutaouakil (Marrakech)

C03

Particularités des cellulites orbitaires chez l'enfant

I. Sabrane, F. Benotmane, R. Aniss, J. Mare Njoya, E.A. Anas, H. Hanan, S. Oudanane, O. Cherkaoui, R. Daoudi (Rabat)

C04

Influence du niveau d'énergie totale appliquée lors de la capsulotomie postérieure au laser Nd : Yag sur la survenue des complications

H. Ait Lhaj, Y. Mouzari, Y. Bouia, M. Kriet (Marrakech)

C05

Syndrome de distension capsulaire : à propos d'un cas

S. El Mouadden Lalami, L. Elmaaloum, B. Allali, A. Elkettani, K. Zaghloul (Casablanca)

C06

Choix de l'implant dans la chirurgie de la cataracte

R. Abderrahmane, L. Elmaaloum, B. Allali, A. Elkettani, K. Zaghloul (Casablanca)

C07

Les luxations antérieures du cristallin : aspects épidémiologiques, cliniques, et thérapeutiques (à propos de 26 cas)

A. Kouisbahi, M. Zarrouki, H. Elorch, T. Baddou, H. Salek, S. Tabet Aoul, Z. Hajji, A. Aboulanouar, A. Berraho (Rabat)

C08

La cataracte post-radique : à propos d'un cas et une revue de la littérature

H. Chahib, T. Ramdani, D. Jaafar, R. Jomaa, B. Imane, A. El Ouachkradi, F.Z. Mabrouki, A. Maadane, S. Rachid (Oujda)

C09

Cataracte et uvéite

Y. Hanafi, A. Elkhoyaali, F.Z. Chammout, A. Omari, Y. Bouabid, T. Bargach, K. Reda, A. Oubaaz (Rabat)

C10

Endophtalmies post-chirurgie de cataracte : aspects épidémiologique clinique et thérapeutique

H. Amrani-Henchi, Z. Driouich, E.M. By, M. Essakhi, K. Benouhoud, A. Mchachi, L. Benhmidoune, R. Rachid, A. Amraoui (Casablanca)

C11

Cataractes post-uvéitiques au cours du Behçet : difficultés chirurgicales : à propos de 11 yeux

W. Bengarai, S. Nafizy, O. Meryem, H. Chokrani, T. Baddou, A. Rhafour, A. Aboulanouar, Z. Hajji, A. Berraho (Rabat)

C12

Injections intracaméculaire de céfuroxime dans la prophylaxie des endophtalmies après chirurgie de cataracte : expérience du service

Z. Bounsif, A.I. Mabo Iwala, A. Mchachi, L. Benhmidoune, M. El Belhadji, A. Amraoui (Casablanca)

C13

Syndrome d'Irvine-Gass

A. Rhafour, A. Ghanem, A. Yacoub, E. Seyed, A. Berraho (Rabat)

C14

Chirurgie de cataracte sur yeux vitrectomisés : étude rétrospective à propos de 25 cas

Y. Abaloun, N. El Ouattassi, M. Khmamouche, N. Laaribi, R. Messaoudi, K. Reda, A. Oubaaz (Rabat)

C15

La gestion chirurgicale de la cataracte dans le syndrome pseudo-exfoliatif

S.M. Ezzouhairi (Mohammédia)

C16

Complications oculaires de la maladie de Marfan (luxation postérieure du cristallin)

A.I. Mabo Iwala, Z. Bounsif, M. Outajer, A. Amraoui, A. Mchachi, M. El Belhadji (Casablanca)

C17

Complications oculaires de la maladie de Marfan (luxation postérieure du cristallin)

A.I. Mabo Iwala, Z. Bounsif, M. Outajer, A. Amraoui, A. Mchachi, M. El Belhadji (Casablanca)

C18

L'efficacité du sérum hypertonique dans la prise en charge des oedèmes cornéens post-chirurgie de cataracte

I. Chafik, A. Mami, K. Nayme, A. Mchachi, L. Benhmidoune, A. Chakib, R. Rachid, M. El Belhadji, A. Amraoui (Casablanca)

C19

Profil épidémiologique, clinique et pronostique de la cataracte à propos de 1700 cas ; expérience de l'HMIM V de Rabat

F.Z. Chammout, Y. Hanafi, A. Omari, A. Elkhoyaali, Y. Bouabid, T. Bargach, K. Reda, A. Oubaaz (Rabat)

C20

Effet de la phacoémulsification sur la tension oculaire

H. Tahri, I. Benatiya Andaloussi, M. Abdellaoui (Fès)

C21

La Prise en charge de la cataracte chez le diabétique : à propos de 27 cas

Z. Jebbar, H. Driouech, T. Baddou, H. Elorch, M. Zarrouki, M. Elyadari, Z. Hajji, E. Abdellah, A. Berraho (Rabat)

C22

L'implantation secondaire par implant Artisan

N. Bercheq, B. Moujahid, S. El Hamichi, S. Chatoui, R. Zerrouk, R. Messaoudi, F. El Asri, K. Reda, A. Oubaaz (Rabat)

C23

Epidémiologie des pathologies ophtalmologiques associées à la cataracte à propos de 1000 cas

J. Brahim Salem, N. Bercheq, M. Khmamouche, Y. Ajhoun, R. Zerrouk, F. El Asri, K. Reda, A. Oubaaz (Rabat)

C24

Formation de la phacoémulsification sur simulateur aux étudiants en ophtalmologie

C. Bouende Bouende, A. Mabo, M. Outajer, Z. Bounsif, A. Mchachi, L. Benhmidoune, A. Amraoui (Casablanca)

C25

Décollement de la membrane de Descemet d'évolution spontanément favorable

M. Outajer (Casablanca), C. Piras (Le Raincy), A. Mabo (Casablanca), N. Essadki (Casablanca), L. Benhmidoune (Casablanca), B. Bego (Le Raincy), A. Amraoui (Casablanca)

C26

Apparition de microvacuoles liquidiennes (Glistening) au sein d'un implant intraoculaire hydrophile

M. Outajer (Casablanca), A. Mabo (Casablanca), J.C. Le Guilloux (Le Raincy), C. Bouende Bouende (Casablanca), L. Benhmidoune (Casablanca), B. Bego (Le Raincy), A. Amraoui (Casablanca)

C27

Phacoémulsification dans les sublaxations du cristallin : à propos de 20 cas

M. Khmamouche, Y. Abaloune, N. El Ouattassi, N. Laaribi, R. Messaoudi, K. Reda, A. Oubaaz (Rabat)

Cornée et surface oculaire

COR01

Une tumeur conjonctivo-cornéenne d'origine tuberculeuse

M.R. Ez-Zahraoui, S. Belghmaïdi, M.Y. El Bakkouri, I. Hajji, A. Moutaouakil (Marrakech)

COR02

Kératite interstitielle d'origine herpétique : à propos d'un cas et revue de la littérature

N. Al Baroudi, M. Tijani, L.M. Hmidchat, M. Berkouch, R. Daoudi (Rabat)

COR03

Sécheresse oculaire sévère révélant une agénésie de la glande lacrymale principale : à propos d'un cas

I. Bouziane, R. Mohyeddine, T. Rachidi, M. El Moukhlis, L. Elmaaloum, B. Allali, A. Elkettani, K. Zaghoul, A. Amraoui (Casablanca)

COR04

Utilisation de la membrane amniotique dans la reconstruction du cul de sac conjonctival : à propos d'un cas

S. Belgadi, S. Belghmaïdi, M. Bageri, H. Ahammou, R. R. Benhaddou, I. Hajji, T. Baha Ali, A. Moutaouakil (Marrakech)

COR05

Utilisation de l'OCT à haute résolution dans l'exploration du segment antérieur

L. El Maataoui, A. Raiss (Casablanca)

COR06

Abcès de cornée sur lentilles de contact : à propos de 15 cas

M. Riani, G. Bouayad, A. S. Youssoufou Souley, O.M.A. Hamed, R. Abdelkhalek, F. El Asri, K. Réda, A. Oubaaz (Rabat)

COR07

Les particularités de la kératoplastie transfixiante pour kératocône

R. Elhannati, H. Moutei, M. Abdellaoui, A.I. Benatiya, H. Tahri (Fès)

COR08

Abcès de cornée grave chez l'enfant : à propos de 106 patients

M. El Moukhlis, T. Rachidi, I. Bouziane, S. Fati, L. Elmaaloum, B. Allali, A. Elkettani, A. Amraoui, K. Zaghoul (Casablanca)

COR09

Les particularités de la kératoplastie transfixiante dans les kératites herpétiques

H. Ahammou, S. Belghmaïdi, W. Ennaciri, R. Benhadou, I. Hajji, T. Baha Ali, A. Moutaouakil (Marrakech)

COR10

Le kyste intra-épithélial cornéen : à propos d'une observation

S. Belghmaïdi, R. Ezzahraoui, W. Ennassiri, I. Hajji, A. Moutaouakil (Marrakech)

COR11

Les abcès de cornée hospitalisés en 2014-2015 à l'Hôpital Militaire d'Instruction Mohammed V : à propos de 20 cas

G. Bouayad, F. El Asri, M. Riani, A. S. Youssoufou Souley, M. A. Ould Hamed, R. Abdelkhalek, K. Réda, A. Oubaaz (Rabat)

COR12

Prise en charge des endophtalmies bactériennes hospitalisées en 2015 à l'Hôpital Militaire d'Instruction Mohammed V : à propos de 12 cas

G. Bouayad, M. Riani, M.A. Ould Hamed, A.S. Youssoufou Souley, R. Abdelkhalek, F. El Asri, K. Réda, A. Oubaaz (Rabat)

COR13

Traitement des néovaisseaux cornéens par des injections sous-conjonctivales Bevacizumab

K. Nayme, A. Mami, N. Salam, A. Mabo, L. Benhmidoune, R. Rachid, K. Zaghoul, A. Amraoui (Casablanca)

COR14

Gestion de la néovascularisation cornéenne : à propos de 112 cas

L. Soltani, S. Belghmaïdi, H. Ahammou, R. Benhaddou, I. Hajji, T. Baha Ali, A. Moutaouakil (Marrakech)

COR15

Prise en charge du kératocône chez l'enfant : expérience du service d'ophtalmologie pédiatrique du CHU de Casablanca

L. Naciri, B. Allali, I. Fettouh, H. Pierret, T. Rachidi, A. Idri, L. Elmaaloum, A. Elkettani, K. Zaghoul (Casablanca)

COR16

L'autogreffe conjonctivo-limnique versus l'exérèse simple avec mitomycine C dans la chirurgie du ptérygion : étude prospective à propos de 30 cas

H. Salek, A. Kouisbahi, R. Aourarh, H. Elorch, I. Chabbar, Z. Hajji, E. Abdellah, A. Aboulanouar, A. Berraho (Rabat)

COR17

Verres scléaux dans la gestion des cas difficiles en contactologie : notre expérience

N. Essadki, K. Nayme, A. Mami, M. Outajer, Y. Sami, A. Mchachi, L. Benhmidoune, M. El Belhadji, A. Amraoui (Casablanca)

COR18

Dermoïde du limbe et syndrome de Goldenhar : à propos 6 cas

E.A. Bouanane, I. El Jazouli, M. Abdellaoui, A.I. Benatiya, H. Tahri (Fès)

COR19

Atteinte oculaire au cours du syndrome de Lyell : à propos de deux cas

R. Nasrouni, N. Khaddi, L. Naciri, S. Louaya (Casablanca), A. Saadlaoui, L. Elmaaloum, B. Allali, A. Elkettani, K. Zaghoul (Casablanca)

COR20

Kératite amibienne : aspects cliniques, thérapeutiques et particularités évolutives

L.M. Hmidchat, S. Oudanane, O. Cherkaoui, A. Amazouzi, R. Daoudi (Rabat)

COR21

La lecture pratique d'une topographie cornéenne

T. Baha Ali (Marrakech), H. Boushaba (Marrakech)

COR22

Aspects OCT de la cornée normale et pathologique

S. Bhalil (Fès)

COR23

«Double head» ptérygion au niveau des deux yeux : intérêt de l'autogreffe conjonctivale

T. Belakbir, Z. El Moize, O. Sibari, O. Lezrek, M. Laghmani, B. Noureddine, R. Daoudi (Rabat)

COR24

Différents aspects cliniques de la rosacée oculaire : à propos de six cas

H. Driouech, M. Zarrouki, E. Seyed, A. Yacoub, Z. Jebbar, R. Aourarh, A. Berraho (Rabat)

COR25

Les manifestations oculaires de la maladie de Wilson : à propos d'une fratrie de trois

Y. Chaoui Roqai (Casablanca)

COR26

Perforation cornéenne sur zona ophtalmique : à propos d'un cas

Y. Zouhair, F. Teach, H. Pierret, M.S. Mohameden Abe, B. Najah, B. Allali, A. Elkettani, L. Elmaaloum, K. Zaghoul (Casablanca)

COR27

Ulcère cornéen stérile au cours de la polyarthrite rhumatoïde : à propos de deux cas

M.A. Ould Hamed, M. Riani, G. Bouayad, A.S. Youssoufou Souley, K. Zaoui, R. Abdelkhalek, F. El Asri, K. Réda, A. Oubaaz (Rabat)

COR28**Le mélanome malin de la conjonctive : aspect clinique et thérapeutique**

A. Ghanem, Z. Jebbar, Y. Abdellah, E. Abdellah, A. Berraho (Rabat)

COR29**Ulcère neurotrophique pré-perforatif : vers une nouvelle prise en charge !**

G. Touzani, K. Nayme, A. Mchachi, L. Benhmidoune, A. Amraoui (Casablanca)

COR30**Syndrome de Sturge Weber; approche diagnostique : à propos d'un cas**

T. Belakbir (Rabat)

COR31**Prise en charge actuelle du kératocône**

M. El Bakkali (Rabat)



E-Posters & vidéos
Projection tout au long du congrès
ESPACE DIAFA

Glaucome**G01****La place du istent dans la réduction de la pression intraoculaire dans les glaucomes débutants à angle ouvert : à propos de 3 cas**

S. Elhaouzi, T. El Ghazi, A. A. jaït, O. Lezrek, N. Boutimzine, A. Laghmari, S. Tachfouti, O. Cherkaoui, R. Daoudi (Rabat)

G02**Excavations papillaires non glaucomateuses**

F. Mabrouki, M. Khoudrani, B. Imane, H. Boutahar, C. Aabdi, J. Dounia, H. Chahib, A. Maadane (Oujda)

G03**Profil évolutif des Glaucomes Aigus par fermeture de l'angle GAFA au sein du service ophtalmologie de l'HMIMV**

K. Zaoui, M.A. Ould Hamed, A.S. Youssoufou Souley, F. El Asri, K. Réda, A. Oubaaz (Rabat)

G04**Distribution de l'épaisseur cornéenne centrale chez des patients marocains atteints de glaucome primitif à angle ouvert**

M.A. Ould Hamed, A.S. Youssoufou Souley, G. Bouayad, J. Ahmed Salem, I. Tarib, K. Zaoui, F. El Asri, K. Réda, A. Oubaaz (Rabat)

G05**Glaucome néovasculaire révélant une cardiopathie anévrysmale : à propos d'un cas**

K. Arroub, S. Aboutoufail, M. Meskini, S. Ajdakar, K. Hessaki, R. Benhaddou, I. Hajji, T. Baha Ali, A. Moutaouakil (Marrakech)

G06**Aspect OCT dans le glaucome**

S. Bhalil (Fès)

G07**Glaucome juvénile : difficultés diagnostiques et thérapeutiques (à propos d'un cas)**

Y. Ajhoun, N. Laaribi, Y. Bouabid, R. Zerrouk, R. Messaoudi, F. El Asri, K. Réda, A. Oubaaz (Rabat)

G08**Aspects cliniques et thérapeutiques des glaucomes congénitaux primitifs : à propos de 376 yeux**

S. Tabet Aoul, M. Zarrouki, H. Salek, H. Chokrani, S. Harchali, H. Elorch, E. Abdellah, A. Aboulanour, A. Berraho (Rabat)

G09**Glaucome congénital d'évolution stable chez un monophthalme multiopéré**

D. Fofana, A.I. Mabo Iwala, M. Outajer, Z. Bounsif, A. Mchachi, L. Benhmidoune, M. El Belhadji, L. Elmaaloum, A. Amraoui (Casablanca)

Oculoplastie et annexes

OPA01

Carcinome adéno-squameux palpébral à extension orbitaire : à propos d'un cas

O. El Hilali, H. Oulehri, M. Abdellaoui, A.I. Benatiya, H. Tahri (Fès)

OPA02

Présentation Clinique, radiologique et histo-pathologique de l'adénome pléomorphe de la glande lacrymale à travers un cas

A. Jait, H. Elouarradi, S. Elhaouzi, S. Tachfouti, N. Boutimzine, O.R. Matsanga, J. MareNjoya, O. Lezrak, R. Daoudi (Rabat)

OPA03

Exophtalmie révélant un ostéome éthmoïdal

S. Benchekroun, C. Daoudi, O. Lezrek, M. Ez-Zahraoui, Z. El Moize, I. Bendali, W. Cherkaoui, R. Daoudi (Rabat)

OPA04

Kyste hydatique palpébral : à propos d'un cas

S. Badri, M. El Belhadji, M. Boukhrissa, H. Amrani-Henchi, F. Slimani, A. Chekkoury-Idrissi, A. Amraoui (Casablanca)

OPA05

Les Manifestations inhabituelles du zona ophtalmique : à propos de 2 cas

S. Aboutoufayl, M. Chekhchar, K. Hessaki (Marrakech)

OPA06

Le syndrome de Marcus Gunn : à propos d'un cas

R. Elhannati, H. Moutei, M. Abdellaoui, A.I. Benatiya, H. Tahri (Fès)

OPA07

kyste dermoïde palpébral à extension intra-orbitaire : à propos d'un cas et revue de littérature

M. El Moukhlis, T. Rachidi, R. Mohyeddine, I. Morsli, L. Elmaaloum, B. Allali, A. Elkettani, A. Amraoui, K. Zaghoul (Casablanca)

OPA08

Un abcès sous-périosté orbitaire entraînant une neuropathie optique aiguë : à propos d'un cas

F. Benotmane (Rabat), T. El Ghazi (Rabat), O. Charhi (Fès), C. Daoudi (Rabat), R. Aniss (Rabat), M. Laghmari (Rabat), S. Tachfouti (Rabat), B. Noureddine (Rabat), R. Daoudi (Rabat)

OPA09

Le lipofilling orbitaire pour la réfection des cavités anophtalmes à propos d'un cas

K. Hessaki, S. Aboutoufayl, L. Soltani, R. Benhaddou, I. Hajji, T. Baha Ali, A. Moutaouakil (Marrakech)

OPA10

Ophtalmoplégie secondaire au zona ophtalmique

M. Riani, A.S. Youssoufou Souley, G. Bouayad, O.M.A. Hamed, R. Abdelkhalek, F. El Asri, K. Réda, A. Oubaaz (Rabat)

OPA11

Pseudotumeur inflammatoire : diagnostic d'élimination d'une exophtalmie inflammatoire unilatérale : à propos d'un cas

Z. El Moize, J. Mare Njoya, T. El Ghazi, O. Lezrak, S. Benchekroun, I. Bendali, T. Belakbir, S. S.tachfouti, R. Daoudi (Rabat)

OPA12

Le syndrome de blépharophimosis : diagnostic et prise en charge chirurgicale

K. Drissi (Fès)

OPA13

Exophtalmie sur hématome sous-galéal chez le grand enfant : à propos d'un cas

R. Jomaa, F. Mabrouki, C. Aabdi, T. Ramdani, J. D, B. Imane, N. M, M. A, S. R (Oujda)

OPA14

Le syndrome du blépharophimosis - ptosis - épicanthus inversus : à propos d'un cas

A. Idrissi, H. Pierret, Y. Zouhair, M. Hassoune, B. Allali, L. Elmaaloum, A. Elkettani, A. Amraoui, K. Zaghoul (Casablanca)

OPA15

Une cellulite orbitaire compliquée d'abcès intracrânien : à propos d'un cas et une revue de la littérature

H. Chahib, T. Ramdani, D. Jaafar, A. Rhizlane, K. Mohammed Amine, M. Najim, F.Z. Mabrouki, A. Maadane, S. Rachid (Oujda)

OPA16

Kyste hydatique intra-orbitaire : à propos d'un cas

N. Bouslous, S. Aboutoufayl, I. Hajji, A. Moutaouakil (Marrakech)

OPA17

Localisation rare d'un hémangiome caverneux révélée par un faux ptosis

I. Boujarnija, K. Skalli, M. El Belhadji, A. Mchachi, M. Bouazza, L. Benhmidoune, A. Chakib, R. Rachid, A. Amraoui (Casablanca)

OPA18

Syndrome de Lyell à l'allopurinol compliqué de symblépharon

M. Essakhi, H. Amrani-Henchi, E.M. By, M. El Belhadji, A. Amraoui (Casablanca)

OPA19

Place du Plasma riche en plaquettes (PRP) dans le traitement des cicatrices palpébrales et faciales : à propos d'un cas

M. El Belhadji, H. Aaliouet (Casablanca)

OPA20

Localisation lacrymale dans le lymphome de Burkitt

K. Skalli, I. I.boujarnija, M. El Belhadji, A. Amraoui (Casablanca)

OPA21

Cas historique d'une tumeur fibreuse solitaire de l'orbite

S. Cherkaoui, M. El Belhadji, M. Bouazza, F. Slimani, A. Chekkoury-Idrissi, A. Amraoui (Casablanca)

OPA22

Dysfonctionnement meibomien : quelle PEC optimale ?

M. Elalami, K. Nayme, H. Amrani-Henchi, N. Salam, M. A., L. Benhmidoune, R. Rachid, M. El Belhadji, A. Amraoui (Casablanca)

OPA23

Ankyloblépharon filiforme adnatum isolé

O. Lezrek, C. Daoudi, A. Jait, S. Elhaouzi, T. El Ghazi, S. Benchekroun, M. El Kaddoumi, L. Ouafae Cherkaoui, R. Daoudi (Rabat)

OPA24

Histiocytose fibreuse palpébrale

E. Seyed, A. Ghanem, S. Mouine, A. Yacoub, A. El Hassan, A. Berraho (Rabat)

OPA25

Localisation atypique d'un kyste dermoïde

Z. Bettich (Rabat), H. Hanan (Rabat), M.A. Elatiqi (Rabat), S. Saoudi Hassani (Rabat), A. Regragui (Rabat), C. Daoudi (Rabat), O. Charhi (Fès), M.Z. Bencherif (Rabat), R. Daoudi (Rabat)

OPA26

Hémangiome caverneux de l'orbite : diagnostic et technique chirurgicale

A. El Ouafi, A. Laktaoui (Meknès)

OPA27

Sinusite aspergillaire invasive révélée par un abcès orbitaire chez un sujet immunocompétent

A. Khallouq, N. Khaddi, R. Abada, S. Rouadi, M. Roubal, K. Zaghoul, A. Amraoui, M. Mahtar (Casablanca)

OPA28

Les aspects cliniques du xéroderma pigmentosum : à propos de 12 cas

S. Elmerrouni, S. Azennoud, S. Harchali, M. Zarrouki, M. Elyadari, M. Oudbib, Z. Jebbar, E. Abdellah, A. Berraho (Rabat)

Ophtalmopédiatrie et strabisme

OP01

Les hémangiomes palpébraux du nourrisson

B. Imane, F. Mabrouki, M. Khoudrani, C. Aabdi, H. Boutahar, O.A. El , B. Alami, M. A, S. R (Oujda)

OP02

Rhabdomyosarcome orbitaire volumineux chez un nourrisson

O. Charhi (Fès), F. Benotmane (Rabat), S. Saoudi Hassani (Rabat), R. Aniss (Rabat), E.A. Anas (Rabat), R. Daoudi (Rabat)

OP03

Syndrome de Dandy-Walker variant associé à une atteinte ophtalmologique

C. Daoudi, O. Lezrek, S. Benchekroun, R. Aniss, F. Benotmane, Z. Nouha, A. Laghmari, N. Boutimzine, R. Daoudi (Rabat)

OP04

Dépistage de l'atteinte oculaire chez les enfants sourds

S. Belghmaïdi, B. Belhoucha, H. Essafi, I. Hajji, Y. Rochdi, A. Raji, A. Moutaouakil (Marrakech)

OP05

Amaurose congénitale de Leber : une cause non négligeable de malvoyance chez l'enfant (à propos de 6 cas)

H. Essafi, H. Ahammou, L. Soltani, I. Hajji, A. Moutaouakil (Marrakech)

OP06

Le syndrome de Cutis Laxa : clinique et pronostic à propos d'un cas

S. Elhaouzi, T. El Ghazi, A. A. jaït, O. Lezrek, O. Cherkaoui, A. Amazouzi, S. Tachfouti, A. Laghmari, R. Daoudi (Rabat)

OP07

Les contusions sévères du pole postérieur chez l'enfant : à propos de 2 cas

J. Mare Njoya, M. Laghmari, O.R. Matsanga, H. Oummad, I. Sabrane, T. El Ghazi, A. A. jaït, N. Boutimzine, R. Daoudi (Rabat)

OP08

Anophtalmie bilatérale : à propos de deux cas

S. Aounzou, M. El Bahloul, R. Elhannati, M. Abdellaoui, I. Benatiya Andaloussi, H. Tahri (Fès)

OP09

Le Syndrome de Joubert : à propos d'un cas

M. Baali, H. Essafi, S. Baroudi, R. Benhaddou, I. Hajji, T. Baha Ali, A. Moutaouakil (Marrakech)

OP10

Les colobomes oculaires : aspects épidémiologiques et cliniques

S. Baroudi, H. H.ahammou, M. Baali, M.Y. Elbakkouri, I.I. hajji, A. Moutaouakil (Marrakech)

OP11

Manifestations ophtalmologiques du syndrome de Rubinstein Taybi : à propos d'un cas

D. Jaafar, H. Chahib, T. Ramdani, A. El Ouachekradi, B. Imane, M. Najim, F. Mabrouki, A. Maadane, R. Sekhsoukh (Oujda)

OP12

Examen ophtalmologique pédiatrique sous anesthésie générale : expérience du service d'ophtalmologie de Marrakech

A. Ghazza, H. Essafi, S. Ajdakar, N. Albab, Y. Maslik, I. Hajji, A. Moutaouakil (Marrakech)

OP13

Entropion congénital bilatéral sur syndrome de Larsen : à propos d'un cas

D. Jaafar, T. Ramdani, H. Chahib, C. Aabdi, R. Jomaa, M. Khoudrani, B. Alami, A. Maadane, R. Sekhsoukh (Oujda)

OP14

Amblyopie fonctionnelle profonde après l'âge de 6 ans : quelle place pour la rééducation orthoptique ?

H. Mouteï, R. Elhannati, M. Abdellaoui, I. Benatiya Andaloussi, H. Tahri (Fès)

OP15

Les amblyopies fonctionnelles chez l'enfant : profil épidémiologique et aspects thérapeutiques

M. Bakhsh, H. Ahammou, R. Oukassou, I. Hajji, A. Moutaouakil (Marrakech)

OP16

Syndrome de Goldenhar à propos d'un cas

L. Soltani, K. Hessaki, H. Essafi, R. Benhaddou, I. Hajji, T. Baha Ali, A. Moutaouakil (Marrakech)

OP17

Imperforations congénitales du canal lacrymonasal

B. Imane, F. Mabrouki, T. Ramdani, M. Khoudrani, H. Boutahar, C. Aabdi, O.A. El, M. A , S. R (Oujda)

OP18

les uvéites de l'enfant, aspects épidémiocliniques, réponse au traitement et pronostic visuel : à propos de 45 cas

O.R. Matsanga, M. Laghmari, J. Mare Njoya, A. A. jaït , B. Noureddine, R. Daoudi (Rabat)

OP19

Kyste hydatique intra-orbitaire chez l'enfant : à propos de deux cas

M. Khamaily, N. Khaddi, L. Naciri, S. Louaya, L. Elmaaloum, B. Allali, A. Elkettani, K. Zaghoul (Casablanca)

OP20

Ptosis unilatéral révélant une paralysie des deux élévateurs : à propos d'un cas

O.R. Matsanga, M. Laghmari, J. Mare Njoya, A. Jait, O. Cherkaoui, R. Daoudi (Rabat)

OP21

Rétinoblastome du grand enfant : aspect épidémiologique, clinique et thérapeutique

M.S. Mohameden Abe, L. Elmaaloum, B. Allali, A. Elkettani, K. Zaghoul (Casablanca)

OP22

Les manifestations ophtalmologiques du syndrome d'ectrodactyly ectodermal dysplasia clefting (EEC)

T. Ramdani, I. Mouhoub, R. Jomaa, A. El Ouachekradi, J. D, B. Imane, M. A, S. R (Oujda)

OP23

Manifestations oculaires révélant une homocystinurie : à propos de 5 cas

N. Albab, M. Baali, R. Oukassou, A. Ghazza, R. Benhaddou, I. Hajji, T. Baha Ali, A. Moutaouakil (Marrakech)

OP24

Cellulite orbitaire révélant un rétinoblastome : à propos de 3 cas

N. Albab, H. Ahammou, Y. Maslik, R. Oukassou, R. Benhaddou, I. Hajji, T. Baha Ali, A. Moutaouakil (Marrakech)

OP25

Cataracte post-traumatique chez l'enfant : modalités thérapeutiques et résultats fonctionnels

Y. Zouhair, M.S. Mohameden Abe, H. Pierret, B. Najah, L. Elmaaloum, B. Allali, A. Elkettani, K. Zaghoul, A. Amraoui (Casablanca)

OP26

Hypertension intracrânienne idiopathique de l'enfant : à propos d'un cas et revue de la littérature

T. Rachidi, R. Mohyeddine, M. El Moukhlis, I. Bouziane, S. Fati, L. Elmaaloum, B. Allali, A. Elkettani, K. Zaghoul (Casablanca)

OP27

Les manifestations ophtalmologiques chez l'enfant IMC : dépistage, aspect clinique et prise en charge thérapeutique

S. Baroudi, M. Bakhch, A. Khachane, M. Bagueri, I. I. hajji, A. Moutaouakil (Marrakech)

OP28

Profil épidémiologique des urgences ophtalmologiques chez l'enfant au sein du service des urgences de l'hôpital 20 Août - Casablanca

M. Khamaily, N. Khaddi, S. Louaya, A. Saadlaoui, L. Elmaaloum, B. Allali, A. Elkettani, K. Zaghoul (Casablanca)

OP29

Ectopie cristalinienne chez l'enfant : aspects cliniques et évolutifs

Y. Maslik, H. Essafi, H. Ahammou, N. Albab, A. Ghazza, S. Belgadi, I. Hajji, A. Moutaouakil (Marrakech)

OP30

Anomalies oculaires de la trisomie 13 : à propos d'un cas

S. Azenoud, S. Harchali, M. Zarrouki, M. Elyadari, S. Elmerrouni, A. Kouisbahi, Y. Abdellah, E. Abdellah, A. Berraho (Rabat)

OP31

Contusions graves du globe oculaire chez l'enfant : à propos de 127 cas

A. Saadallaoui, L. Naciri, N. Khaddi, M. Kouq, L. Elmaaloum, B. Allali, A. Elkettani, K. Zaghoul, A. Amraoui (Casablanca)

OP32

Particularités des cellulites orbitaires chez l'enfant

R. Jomaa, T. Ramdani, H. Chahib, J. D, A. Rhizlane, A. El Ouachekradi, H. Boutahar, M. A, S. R (Oujda)

OP33

Les exophtalmies non traumatiques chez l'enfant : à propos de 60 cas

R. Aourarh, M. Zarrouki, Z. Jebbar, H. Driouech, H. Salek, S. Azenoud, E. Abdellah, Z. Hajji, A. Berraho (Rabat)

OP34

Les strabismes accommodatifs : à propos de 56 cas

A. Yacoub, S. Azenoud, E. Seyed, A. Rhafour, A. Ghanem, A. El Hassan, A. Berraho (Rabat)

OP35

Conduite à tenir devant un larmoiement persistant chez le nourrisson

N. Khaddi, L. Naciri, A. Saadallaoui, M. Kouq, R. Bentouhami, L. Elmaaloum, B. Allali, A. Elkettani, K. Zaghoul (Casablanca)

OP36

Persistance et hyperplasie du vitré primitif profil épidémiologique diagnostique et thérapeutique

A. Elamrani, I. Morsli, F. Teach, S. El Mouadden Lalami, L. Elmaaloum, B. Allali, A. Elkettani, K. Zaghoul (Casablanca)

OP37

Le syndrome de Vogt-Koyanagi-Harada : à propos de 5 cas

A. Elamrani, F. Teach, H. Louizy, L. Elmaaloum, B. Allali, A. Elkettani, K. Zaghoul (Casablanca)

OP38

L'examen ophtalmopédiatrique sous anesthésie générale

M. Ait Al Jazzar, Y. Maslik, H. Ahammou, H. Essafi, R. Benhaddou, I. Hajji, T. Baha Ali, A. Moutaouakil (Marrakech)

OP39

Facteurs prédictifs de survenue de l'inflammation post-opératoire dans la chirurgie de cataracte chez l'enfant

S. Louaya, L. Elmaaloum, M. Kooq, A. Saadallaoui, B. Allali, A. Elkettani, K. Zaghoul (Casablanca)

Rétine

R01

Microphthalmie postérieure pure : à propos d'un cas

M.R. Ez-Zahraoui, H. Ahammou, K. Anagjoun, I. Hajji, A. Moutaouakil (Marrakech)

R02

Une hémorragie rétro-hyaloïdienne compliquant une manoeuvre de valsalva : à propos d'un cas

B. Alami, O.A. El, H. Chahib, B. Imane, D. Jaafar, I. Mouhoub, C. Meghrebi, A. Maadane, R. Sekhsoukh (Oujda)

R03

Rétinite pigmentaire et syndrome de Usher : à propos d'un cas

M. Tijani, N. Al Baroudi, C. Daoudi, R. Daoudi (Rabat)

R04

Rétinopathie de Purtscher au décours d'un traumatisme thoracique

S. Badri, H. Amrani-Henchi, I. El Abidi, K. Nayme, L. Benhmidoune, A. Amraoui (Casablanca)

R05

Dystrophie bilatérale des cônes : à propos d'un cas

A. Alsubari, T. Abdellaoui, H. Moumene, H. Qariani, A. Fiqhi, K. Réda, A. Oubaaz (Rabat)

R07

Le laser garde t- il une place dans le traitement de l'oedème maculaire diabétique ?

B. Ouazzani (Rabat)

R08

Métastases choroïdiennes d'un choriocarcinome placentaire : à propos d'un cas rare

Y. Boulhen, Z. Bounsif, K. Nayme, A. Mchachi, L. Benhmidoune, R. Rachid, A. Amraoui (Casablanca)

R09

Télangiectasies maculaires idiopathiques : à propos d'un cas

N. Essadki, M. Outajer, L. Boutaqbout, A. Razzak, A. Mchachi, L. Benhmidoune, R. Rachid, A. Amraoui (Casablanca)

R10

Néovaisseaux choroïdiens maculaires compliquant des stries angioïdes

M. El Bahloul, S. Aounzou, M. Abdellaoui, A.I. Benatiya, H. Tahri (Fès)

R11

Angéite givrée unilatérale : à propos d'un cas

A. Regragui, A. El Atiqi, I. Sabrane, S. Bencheikroun, B. Zineb, S. Tachfouti, O. Cherkaoui, M. Laghmari, R. Daoudi (Rabat)

R12

Sarcoïdose et taches blanches choroïdiennes : à propos d'un cas

A. Jait, S. Elhaouzi, H. Elouarradi, S. Tachfouti, J. Mare Njoya, O.R. Matsanga, O. O. Iezrak, M. Laghmari, R. Daoudi (Rabat)

R13

Plis maculaires bilatéraux chez un cas sporadique de nanophthalmie

Y. Bennouk (Marrakech), S. Louaya (Agadir), M. Kriet, A. Oubaaz (Rabat)

R14

Les décollements de rétine post contusifs : à propos de 11 cas

M. Ait Al Jazzar, R. Ezzahraoui, H. Essafi, M. Chekchar, I. Hajji, A. Moutaouakil (Marrakech)

R15

Complications des lésions périphériques du fond d'oeil lors du rétinoblastome juvénile lié au chromosome X : à propos d'un cas

H. Oummad, M. El Kaddoumi, J. Mare Njoya, M. Lezrak, R. Daoudi (Rabat)

R16**Stries angioïdes bilatérales compliquées de néovaisseaux choroïdiens révélatrices d'un pseudoxanthome élastique**

H. Oummad, M. El Kaddoumi, J. Mare Njoya, M. Lezrak, R. Daoudi (Rabat)

R17**Naevus rétinien de Sutton : hypertrophie congénitale de l'épithélium pigmentaire rétinien isolé à propos d'un cas**

A. Ghazza, S. Baroudi, S. Belgadi, R. Oukassou, N. Albab, A. Khachane, I. Hajji, A. Moutaouakil (Marrakech)

R18**Atteinte oculaire au cours de la rickettsiose : à propos d'un cas**

C. Aabdi, F. Mabrouki, B. Imane, H. Boutahar, T. Ramdani, R. Jomaa, M. Khoudrani, A. Maadane, S. R (Oujda)

R19**Macroanévrisme artériel rétinien compliqué d'une hémorragie sous-rétinienne**

M.Y. El Bakkouri, S. Baroudi, H. Ahammou, H. Essafi, I. Hajji, R. Benhaddou, T. Baha Ali, A. Moutaouakil (Marrakech)

R20**Une Rétinopathie drépanocytaire proliférante bilatérale méconnue**

L. Naciri, N. Khaddi, A. Saadallaoui, R. Nasrouni, M. Kouq, L. Elmaaloum, B. Allali, A. Elkettani, K. Zaghoul (Casablanca)

R21**Métastases choroïdiennes révélatrices d'un adénocarcinome bronchique : à propos d'un cas**

H. Habi, A. Mchachi, N. Salam, L. Benhmidoune, R. Rachid, M. El Belhadji, A. Chakib, A. Amraoui (Casablanca)

R22**L'apport de l'OCT en face dans les trous maculaires idiopathiques**

A. Bennis (Fès), P. Lenoble (Mulhouse), R. Elhannati (Fès), V. Klinger (Mulhouse), X. Nasica (Mulhouse), M. Abdellaoui (Fès), I. Benatiya Andaloussi (Fès), H. Tahri (Fès)

R23**Néovaisseaux choroïdiens maculaires idiopathiques avec amélioration spectaculaire sous IVT d'avastin : à propos d'un cas**

S. El Hamichi, B. Moujahid, N. Bercheq, S. Chatoui, R. Zerrouk, R. Messaoudi, K. Réda, A. Oubaaz (Rabat)

R25**Syndrome de tortuosité artériolaire rétinienne familiale : à propos d'un cas**

H. Moutei, R. Elhannati, M. Abdellaoui, I. Benatiya Andaloussi, H. Tahri (Fès)

R26**Manifestations ophtalmologiques chez les patients séropositifs au VIH**

M. Alnadhari, H. Amrani-Henchi, E.M. By, A. Mchachi, L. Benhmidoune, R. Rachid, A. Amraoui (Casablanca)

R27**Occlusion de l'artère centrale de la rétine révélant un syndrome des antiphospholipides**

M. Alnadhari, H. Amrani-Henchi, E.M. By, A. Mchachi, L. Benhmidoune, R. Rachid, A. Amraoui (Casablanca)

R28**La courbe d'apprentissage en chirurgie vitreo-rétinienne : à propos de 55 cas**

T. El Alloussi (Rabat), M. Asargui (Casablanca), R. Zafad (Casablanca)

R29**Microphtalmie postérieure : à propos d'un cas**

N. Salam, A. Mchachi, L. Benhmidoune, R. Rachid, A. Amraoui (Casablanca)

R30**Décollement de rétine séreux sur ophtalmie sympathique**

N. Salam, A. Mchachi, L. Benhmidoune, R. Rachid, A. Amraoui (Casablanca)

R31**Syndrome de Bardet-Biedl : à propos d'un cas**

S. Ajdakar, M. Baali, N. Bouznad, R. Benhaddou, N. El Ansari, I. Hajji, T. Baha Ali, A. Moutaouakil (Marrakech)

R32**Toujours éliminer l'organocité avant de démarrer les occlusions... !**

S. Ajdakar, S. Aboutoufayl, A. Ghazza, A. Khachane, R. Oukassou, R. Benhaddou, I. Hajji, T. Baha Ali, A. Moutaouakil (Marrakech)

R33**Choriorétinite bilatérale post streptococcique : à propos d'un cas**

S. Iferkhas, B. A., M. Elmellaoui, A. Laktaoui (Meknès)

R34**Dystrophie maculaire de Stargardt : à propos d'un cas**

E. Seyed, Z. Jebbar, A. Yacoub, A. El Hassan, A. Berraho (Rabat)

R35**Rétinopathie hypertensive maligne et néphropathie : à propos d'un cas**

H. Arsalane, Z. Jebbar, M. Zarrouki, A. Rhafour, A. Ghanem, A. Masmoudi, S. Elmerrouni, F. El Ibrahim, A. Berraho (Rabat)

R36**L'intoxication rétinienne aux antipaludéens de synthèse (APS) : à propos d'un cas**

Z. Lamari, T. Khadija, M. Abdellaoui, I. Benatiya Andaloussi, H. Tahri (Fès)

R37**Neuropathie optique bilatérale chez un patient suivi pour hépatite C chronique active sous traitement antiviral**

M. Marrakchi, H. Idrissi, M. Abdellaoui, I. Benatiya Andaloussi, H. Tahri (Fès)

R38**Trou maculaire post-traumatique chez le jeune : à propos de deux cas**

F.Z. Chammout, A. Omari, Y. Hanafi, A. Elkhoyaali, Y. Bouabid, T. Bargach, K. Réda, A. Oubaaz (Rabat)

R39**L'apport de l'ERG dans l'uvéite**

H. Elorch, T. Baddou, Z. Jebbar, A. Kouisbahi, H. Salek, A. Berraho (Rabat)

R40**Hémangiome choroïdien révélé par une baisse d'acuité visuelle : à propos d'un cas**

Z. Bounsiif, A.I. Mabo Iwala, A. Mchachi, L. Benhmidoune, R. Rachid, A. Amraoui (Casablanca)

R41**Néo-vaisseaux compliquant les stries angioïdes : à propos d'un cas**

R. Nasrouni, L. Naciri, N. Khaddi, A. Saadlaoui, M. Khamaily, L. Elmaaloum, B. Allali, A. Elkettani, K. Zaghoul (Casablanca)

R42**Maladie de Best : à propos d'un cas**

M. Khoudrani, T. Ramdani, F. Mabrouki, C. Aabdi, H. Boutahar, B. Imane, M. A, S. R (Oujda)

R43**Toxoplasmose maculaire à propos de 7 cas**

M. Zarrouki, S. Azennoud, M. Elyadari, H. Driouech, H. Salek, Z. Jebbar, Z. Hajji, E. Abdellah, A. Berraho (Rabat)

R44**Les atteintes du nerf optique au cours de la maladie de Behçet : à propos de 42 cas**

Y. Boulhen, Z. Bounsiif, K. Nayme, A. Mchachi, L. Benhmidoune, R. Rachid, A. Amraoui (Casablanca)

R45**Atteinte maculaire au cours de la rétinopathie drépanocytaire**

L.M. Hmidchat, S. Oudanane, M. Laghmari, O. Cherkaoui, N. Boutimzine, S. Stachfouti, R. Daoudi (Rabat)

R46

Rétinopathie de valsalva : présentations et prise en charge

Z. Driouich (Casablanca)

R47

Vitrectomie transconjonctivale 23-gauge : bilan d'activité du service

M. Abdellaoui, B. I., H. Tahri (Fès)

R48

Choriorétinopathie placoïde postérieure aiguë syphilitique révélée par une neuropathie optique

N. Ben Moumen (Casablanca), A. Pinel (Paris), A. Affortit (Paris), F. Metge (Paris), G. Caputo (Paris)

R50

SNE bilatéral massif d'origine tuberculeuse : à propos d'un cas

A. Regragui, A. El Atiqui, I. Sabrane, S. Benchekroun, S. Saoudi Hassani, S. Tachfouti, O. Cherkaoui, M. Laghmari, R. Daoudi (Rabat)

R52

Naevus choroïdien versus petit mélanome choroïdien ?

F. Benotmane, I. Sabrane, T. El Ghazi, S. Benchekroun, M. Ezzahraoui, M. Laghmari, O. Cherkaoui, S. Tachfouti, R. Daoudi (Rabat)

R53

Occlusion bilatérale de branches veineuses rétiniennes révélant un syndrome d'apnée du sommeil

I. Chafik, N. Karim, Z. Bounsif, A. Mchachi, L. Benhmidoune, A. Chakib, R. Rachid, M. El Belhadji, A. Amraoui (Casablanca)

R54

Dystrophie maculaire de Best : à propos de 3 cas familiaux

A. Elkhoyaali, F.Z. Chammout, Y. Bouabid, Y. Hanafi, A. Omari, T. Bargach, K. Réda, A. Oubaaz (Rabat)

R55

Macro-anévrisme artériel rétinien compliqué d'une hémorragie sous rétinienne

Y. Ajhoun, M. Riani, J. Brahim Salem, R. Zerrouk, R. Messaoudi, F. El Asri, K. Réda, A. Oubaaz (Rabat)

R56

Kérato-uvéite herpétique associée à une nécrose rétinienne aiguë : à propos d'un cas

Z. Jebbar, A. Kouisbahi, T. Baddou, H. Elorch, M. Elyadari, M. Zarrouki, H. Arsalane, E. Abdellah, A. Berraho (Rabat)

R57

Maculopathie aux antipaludéens de synthèse : à propos d'un cas

A. Rhizlane, H. Chahib, M. Najim, T. Ramdani, F. Mabrouki, B. Imane, M. Khoudrani, A. Maadane, R. Sekhsoukh (Oujda)

R58

Maladie de Best : à propos de deux cas

A. Saadallaoui, N. Khaddi, L. Naciri, Y. Zouhair, L. Elmaaloum, B. Allali, A. Elkettani, K. Zaghoul, A. Amraoui (Casablanca)

R59

Choréïdite serpiginieuse bilatérale : à propos de 2 cas

S. Azennoud, M. Zarrouki, S. Harchali, S. Nassik, F. El Ibrahimy, S. Elmerrouni, M. Elyadari, E. Abdellah, A. Berraho (Rabat)

R60

L'épithéliopathie rétinienne diffuse : à propos d'un cas

Y. Abaloun, N. Laaribi, N. El Ouattassi, M. Khmamouche, R. Messaoudi, K. Réda, A. Oubaaz (Rabat)

R61

Fermeture spontanée d'un trou maculaire après une chirurgie d'un décollement de rétine à propos d'un cas

Y. Bouabid, A. Elkhoyaali, A. Omari, F.Z. Chammout, Y. Hanafi, T. Bargach, K. Réda, A. Oubaaz (Rabat)

R62

Baisse d'acuité visuelle révélant les télangiectasies idiopathiques juxtafovéolaires : à propos d'un cas

H. Qariani, H. Moumene, T. Abdellaoui, A. Alsubari, A. Fiqhi, K. Réda, A. Oubaaz (Rabat)

R63

Un œdème papillaire bilatéral révélant une méningite carcinomateuse : à propos d'un cas

I. Tarib, M. Riani, G. Bouayad, O.M.A. Hamed, A.S. Youssoufou Souley, F. El Asri, K. Réda, A. Oubaaz (Rabat)

R64

Colobome papillaire révélant un kyste arachnoïdien de l'angle ponto-cérébelleux

H. Driouech, Z. Jebbar, M. Zarrouki, R. Aourarh, E. Seyed, A. Yacoub, A. A. Berraho (Rabat)

R65

Maculopathie ischémique diabétique et amincissement rétinien à la tomographie par cohérence optique

A. Omari, Y. Hanafi, A. Elkhoyaali, Y. Bouabid, F.Z. Chammout, T. Bargach, K. Réda, A. Oubaaz (Rabat)

R66

Rétinite pigmentaire et basse vision : à propos de 24 cas

T. Baddou, H. Elorch, Z. Jebbar, A. Kouisbahi, W. Bengarai, M. Oudbib, S. Hossaibi, A. El Hassan, A. Berraho (Rabat)

R67

Les vascularites rétiniennes : profils épidémiologiques, cliniques et étiologiques : à propos de 23 cas

R. Aourarh, Z. Jebbar, M. Zarrouki, S. Nassik, H. Driouech, H. Oublahcen, I. Chabbar, Z. Hajji, A. Berraho (Rabat)

R68

Le Syndrome d'ischémie oculaire chronique unilatéral chez un patient diabétique

M. El Mellaoui, A. Bouzidi, H. Souhail, Z. Hansali, S. Iferkhas, A. Laktaoui (Meknès)

R69

Mélanome choroïdien révélé par une hémorragie du vitré : à propos d'un cas

C. Hajji, N. Htiti, O. Lezrak, O. Sibari, S. Tachfouti, R. Daoudi (Rabat)

R70

Décollement séreux rétinien bilatéral dans la pré-éclampsie : à propos de 2 cas

M. Oudbib, A. Kouisbahi, E. Seyed, S. Elmerrouni, A. Rhafour, T. Baddou, E. Abdallah, A. Berraho (Rabat)

R71

Dysversion papillaire et décollement séreux rétinien : quel rapport ?

T. El Ghazi, S. Elhaoui, F. Benotmane, T. Belakbir, Z. El Moize, S. Tachfouti, R. Daoudi (Rabat)

R72

Vitrectomie associée au tamponnement par air pur dans la chirurgie du décollement de rétine rhéptomogène

R. Zafad (Casablanca)

R73

Néovaisseaux choroïdiens péri-papillaires bilatéraux du sujet jeune

N. Saifaoui, K. Nayme, Y. Boulhen, A. Mchachi, L. Benhmidoune, A. Chakib, M. El Belhadji, K. Zaghoul, A. Amraoui (Casablanca)

R74

Le syndrome de Usher : à propos d'un cas

N. Laaribi, Y. Ajhoun, N. El Ouattassi, Y. Abaloun, M. Khmamouche, R. Messaoudi, K. Réda, A. Oubaaz (Rabat)

R75

Toxoplasmose oculaire atypique et maladie de Eales : à propos d'un cas

N. Saifaoui, K. Nayme, I. Chafik, A. Mchachi, L. Benhmidoune, A. Chakib, M. El Belhadji, K. Zaghoul, A. Amraoui (Casablanca)

R76

Décollement séreux maculaire compliquant une fossette colobomateuse de la papille : à propos d'un cas

H. Boutahar, F.Z. Mabrouki, B. Imane, C. Aabdi, R. Jomaa, C. Meghrebi, Y. Amrani, M. A, S. Rachid (Oujda)

Divers

D001

L'occlusion de l'artère centrale de la rétine : complication rare de l'endocardite infectieuse. A propos d'un cas et revue de la littérature

M. Meskini, S. Oualim, M. Meskini, S. Oummou, D. Benzaroual, M. El Hattaoui (Marrakech)

D002

Hydrocéphalie active chez une enfant et neuropathie optique compressive passant inaperçue

O. Charhi, S. Saoudi Hassani, R. Aniss, E.A. Anas, R. Daoudi (Rabat)

D003

Endophtalmie endogène révélant une endocardite infectieuse : à propos d'un cas

H. Boutahar, F.Z. Mabrouki, C. Aabdi, B. Imane, M. Khoudrani, T. Ramdani, I. Mouhoub, M. A, S. Rachid (Oujda)

D004

Les manifestations ophtalmologiques au cours de la polyarthrite rhumatoïde : à propos de 105 cas

B. Alami, B. Imane, H. Chahib, D. Jaafar, O.A. El, I. Mouhoub, L. Ichchou, A. Maadane, R. Sekhsoukh (Oujda)

D005

Profil épidémiologique, clinique et thérapeutique des traumatismes oculaires chez l'enfant aux urgences ophtalmologiques de Marrakech

A. Khachane, R. Ezzahraoui, R. Oukassou, Y. Maslik, M. Meskini, S. Ajdakar, I. Hajji, A. Moutaouakil (Marrakech)

D006

Les manifestations ophtalmologiques des hémodialysés chroniques à propos de 60 cas

S. Aboutoufayl, F.Z. Karimi, I. Hajji, A. Moutaouakil (Marrakech)

D007

Paralysie du nerf moteur oculaire commun liée à un anévrisme non rompu de la communicante postérieure : à propos d'un cas

J. Mare Njaya, I. Sabrane, O.R. Matsanga, H. Oummad, Z. El Moize, O. Cherkaoui, S. S.tachfouti, N. Mousse, R. Daoudi (Rabat)

D008

Les aspects étiologiques des exophtalmies : série de 102 cas

A. Elkhoyaali, A. Omari, Y. Hanafi, F.Z. Chammout, Y. Bouabid, R. Massoudi, K. Réda, A. Oubaaz (Rabat)

D009

Le Morning Glory Syndrome à propos de 1 cas

M. El Bahloul, S. Aounzou, M. Abdellaoui, A.I. Benatiya, H. Tahri (Fès)

D010

Tumeur orbitaire secondaire d'un sarcome d'Ewing costal métastatique : à propos d'un cas

O. Sayf Rassoul, I. I.hajji, A. Moutaouakil (Marrakech)

D012

L'avulsion du nerf optique : à propos d'un cas

H. Oulehri, O. El Hilali, M. Abdellaoui, I. Benatiya Andaloussi, H. Tahri (Fès)

D013

Carcinome épidermoïde de la conjonctive : à propos d'un cas

Y. Bennouk (Marrakech), S. Louaya (Agadir), M. Kriet (Marrakech), A. Oubaaz (Rabat)

D014

Varices orbitaires: à propos d'un cas

M. Khoudrani, F. Mabrouki, T. Ramdani, C. Aabd), B. Imane, H. Boutahar, M. A, S. R (Oujda)

D015

Toxoplasmose oculaire : un cas durant la grossesse

M. Kouq, N. Khaddi, L. Naciri, S. Louaya, A. Saadallaoui, L. Elmaaloum, B. Allali, A. Elkettani, K. Zaghoul (Casablanca)

D016

Hématome orbitaire spontané induit par la manoeuvre de VALSAVA

H. Ahammou, M. Ezzahraoui, S. Baroudi, M.Y. Elbakkouri, M. Bakch, I. Hajji, A. Moutaouakil (Marrakech)

D017

Hémianopsie homonyme révélant une métastase cérébrale d'un carcinome prostatique : à propos d'un cas

M. Kouq, N. Khaddi, L. Naciri, S. Louaya, A. Saadallaoui, L. Elmaaloum, B. Allali, A. Elkettani, K. Zaghoul (Casablanca)

D018

Profil épidémiologique des uvéites hospitalisées au sein de l'HMIMV de Rabat

S. El Hamichi, N. Bercheq, B. Moujahid, S. Chatoui, R. Zerrouk, R. Messaoudi, K. Réda, A. Oubaaz (Rabat)

D019

Les complications oculaires au cours de l'infection à VIH et impact du traitement antirétroviral

K. Hessaki, L. Soltani, S. Aboutoufayl, R. Benhaddou, I. Hajji, T. Baha Ali, A. Moutaouakil (Marrakech)

D020

Neuropathie Optique Rétrobulbaire (NORB)révélant un Lupus érythémateux systémique (LES) (A propos d'un cas)

M. El Kaddoumi, H. Oummad, I. Sabrane, O. Cherkaoui, R. Daoudi (Rabat)

D021

Tuberculose oculaire : à propos de trois cas

F. Teach, M.S. Mohameden Abe, M. Hassoune, L. Elmaaloum, B. Allali, A. Elkettani, K. Zaghoul (Casablanca)

D022

Métastase orbitaire d'un adénocarcinome rectal : à propos d'un cas

H. Chokrani, W. Bengarai, S. Tabet Aoul, Y. Bencharqi, A. El Hassan, A. Berraho (Rabat)

D023

Les atteintes ophtalmologiques chez les hémodialysés chroniques

C. Aabdi, F. Mabrouki, H. Boutahar, B. Imane, M. Khoudrani, M. Najim, T. Ramdani, A. Maadane, S. R (Oujda)

D024

Corps étranger intra-vitréen : évolution inhabituelle à propos d'un cas

R. Oukassou, N. Albal, S. Ajdakar, A. Khachane, R.Benhaddou, I. Hajji, T. Baha Ali, A. Moutaouakil (Marrakech)

D025

Syndrome de Claude Bernard Horner iatrogène : une complication rare de la chirurgie de la thyroïde

R. Oukassou, S. Belgadi, N. Albal, M. Meskini, S.Ajdakar, R. Benhaddou, I. Hajji, T. Baha Ali, A. Moutaouakil (Marrakech)

D026

Diplopie révélant une thrombophlébite cérébrale : à propos d'un cas

Z. El Moize, T. El Ghazi, O.O.lezrak, J. Mare Njaya, I. Bendali, S. Bencheqroun, T. Belakbir, S. Jouahri, R. Daoudi (Rabat)

D027

Le manifestations ophtalmologiques et systémique de l'homocytinurie à propos de 5 cas

H. Louizy, R. Mouhieddine, T. Rachidi, L. Elmaaloum, B. Allali, A. Elkettani, K. Zaghoul (Casablanca)

D028

Uvéite antérieure révélant la maladie de Lyme : à propos d'un cas

S. Fati (Casablanca)

D029

Apoplexie pituitaire révélée par une paralysie complète du 3ème nerf cranien : à propos d'un cas

O. Lezrek, S. Benchekrone, M. El Kaddoumi, C. Daoudi, S. Elhaouzi, T. El Ghazi, L. Ouafae Cherkaoui, R. Daoudi (Rabat)

D030

La neuropathie optique de leber : à propos d'un cas

A. Kassimi, A. Razzak, A. Mchachi, L. Benhmidoune, M. El Belhadji, A. Amraoui (Casablanca)

D031

Syndrome de Devic: à propos d'un cas

G. Touzani, A. Mchachi, L. Boutaqbout, A. Mami, L. Benhmidoune, A. Amraoui (Casablanca)

D032

Les traumatismes du segment postérieur : expérience du service d'ophtalmologie sur un an

S. Belgadi, R. Oukassou, M. Bakhsh, A. Ghazza, Y. Maslik, R. R.benhaddou, I. Hajji, T. Baha Ali, A. Moutaouakil (Marrakech)

D033

La forme fulminante dans l'hypertension intracrânienne idiopathique : à propos d'un cas

M. El Kaddoumi, H. Oummad, Z. Nouha, O. Cherkaoui, R. Daoudi (Rabat)

D034

Neuropathie optique ischémique antérieure aiguë bilatérale post asphyxie : à propos d'une observation et revue de la littérature

M. Chekhchar, N. Bouslous, M. Ait Al Jazzer, I. Hajji, A. Moutaouakil (Marrakech)

D035

Prise de contraste en IRM sur le trajet du nerf optique : étude de neuf cas

F. Mabrouki, B. Imane, M. Khoudrani, C. Aabdi, H. Boutahar, O.A. El, I. Mouhoub, M. A, S. R (Oujda)

D037

Nodules de Lisch dans la maladie de Von Recklinghausen

S. Benchekrone, C. Daoudi, O. Lezrek, M. Ez-Zahraoui, Z. El Moize, I. Bendali, W. Cherkaoui, R. Daoudi (Rabat)

D038

Neuropathie optique d'origine syphilitique : à propos de deux cas

M. Meskini, M.R. Ez-Zahraoui, A. Khachane, R. Oukassou, R. Benhaddou, I. Hajji, T. Baha Ali, A. Moutaouakil (Marrakech)

D039

Alacrymie révélant une maladie d'Allgrove (SD triple-A)

I. Elboukhani, A. Mchachi, N. Salam, L. Benhmidoune, R. Rachid, A. Chakib, M. El Belhadji, A. Amraoui (Casablanca)

D040

Complications oculaires et systémiques de l'homocystéinurie : à propos d'un cas

I. El Jazouli, E.A. Bouanane, M. Abdellaoui, A.I. Benatiya, H. Tahri (Fès)

D041

L'oculoBehçet: fréquence, caractéristiques, corrélations et facteurs prédictifs de cécité

M. Meskini, Z. Ramzi, K. Arroub, L. Benjilali, M. Zahlane, L. Essaoudi, I. Hajji, A. Moutaouakil (Marrakech)

D042

Conjonctivite récidivante révélant une maladie de Kawasaki

M. Bakhsh, R. Ezzahraoui, K. Hassaki, I. I.hajji, A. Moutaouakil (Marrakech)

D043

Etude clinique et résultats fonctionnels après chirurgie des ectopies cristalliniennes : bilan de 9 ans d'expérience du service d'ophtalmologie du CHU Hassan II de Fès

I. El Jazouli, E.A. Bouanane, M. Abdellaoui, A.I. Benatiya, H. Tahri (Fès)

D044

Dacryocystorhinostomie par voie externe et par voie endonasale : Etude comparative

I. Elboukhani, E.M. By, I. El Abidi, M. Alnadhari, A. Mchachi, L. Benhmidoune, M. El Belhadji, A. Amraoui (Casablanca)

D045

L'imagerie du fond d'oeil par smartphone : Enfin l'ophtalmologie devient réellement portable!

K. Nayme, A. Mami, A. Mchachi, L. Benhmidoune, R. Rachid, K. Zaghloul, A. Amraoui (Casablanca)

D046

Le Rhabdomyosarcome orbitaire chez l'enfant : diagnostic et prise en charge : A propos de 9 cas

M. Bagueri, N. Albab, H. Essafi, R. Benhaddou, I. Hajji, T. Baha Ali, A. Moutaouakil (Marrakech)

D047

Syndrome de paralysie du regard horizontal avec scoliose progressive chez une famille Marocaine : Aspects cliniques et génétiques

S. Hossaibi, B. Kably, E. Ait Benhaddou, A. Ibrahim, M. Laghmari (Rabat)

D048

Papillome caronculaire (à propos de 2 cas)

H. Amrani-Henchi, S. Badri, M. Alnadhari, E.M. By, A. Mchachi, L. Benhmidoune, M. El Belhadji, A. Amraoui (Casablanca)

D049

Baisse de l'acuité visuelle après hémorragie méningée : Un cas de syndrome de Terson

Y. Sami, N. Saifaoui, N. Essadki, A. Mchachi, L. Benhmidoune, A. Chakib, R. Rachid, M. El Belhadji, A. Amraoui (Casablanca)

D050

Nécrose rétinienne bilatérale révélant une infection par le virus de l'immunodéficience humaine (VIH)

M. Bagueri, M. Bakhsh, S. Belgadi, R. Benhaddou, I. Hajji, T. Baha Ali, A. Moutaouakil (Marrakech)

D051

Sinusites révélée par des complications ophtalmologiques inhabituelles :

A propos de quatre cas

S. Iferkhas, A. Bouzidi, M. Elmellaoui, A. Laktaoui (Meknès)

D052

L'ophtalmoplégie au cours du diabète : forme rare de neuropathie diabétique : à propos de trois observations

H. Moata, G. El Mghari, N. El Ansari, I. Hajji, A. Moutaouakil (Marrakech)

D053

Metastases oculaires révélant un cancer du sein : à propos d'un cas

Y. Hanafi, Y. Bouabid, F.Z. Chammout, A. Omari, A. Elkhoyaali, A. Fiqhi, R. Messaoudi, K. Réda, A. Oubaaz (Rabat)

D054

Rétinopathie ischémique : peut être un mode révélateur d'un diabète de type 2 ?

N. Bouznad, H. Ahammou, G. El Mghari, N. El Ansari, A. Moutaouakil (Marrakech)

D055

Oedème papillaire bilatéral révélant une malformation d'Arnold-Chiari de type 1

A. Razzak, A. Kassimi, N. Essadki, M. Outajer, A. Mchachi, L. Benhmidoune, M. El Belhadji, A. Amraoui (Casablanca)

D057

Les endophtalmies post traumatiques

Z. Lamari, T. Khadija, M. Abdellaoui, I. Benatiya Andaloussi, H. Tahri (Fès)

D058

Atteinte oculaire dans le syndrome de Blau : à propos d'un cas

H. Pierret, F. Teach, M.S. Mohameden Abe, L. Mohib, L. Elmaaloum, B. Allali, A. Elkettani, A. Amraoui, K. Zaghoul (Casablanca)

D059

Intoxication rétinienne au Closantel : à propos de 2 cas

S. Nassik, S. Azennoud, A. Masmoudi, E. Abdellah, B. Ouazzani, Z. Hajji, A. Berraho (Rabat)

D060

Neuropathie optique au cours d'une endocardite infectieuse

F. Teach, H. Pierret, L. Elmaaloum, B. Allali, A. Elkettani, A. Amraoui, K. Zaghoul (Casablanca)

D061

Séquelles oculaires graves de la varicelle : à propos d'un cas

I. Morsli, T. Rachidi, R. Mohyeddine, I. Bouziane, L. Elmaaloum, B. Allali, A. Elkettani, K. Zaghoul (Casablanca)

D062

Les corps flottants vitréens : quel impact sur la qualité de vie des patients ?

E.M. By, M. Essakhi, Z. Driouich, A. Mchachi, L. Benhmidoune, A. Chakib, R. Rachid, M. El Belhadji, A. Amraoui (Casablanca)

D063

Le corps étranger intraoculaire et infections à répétition

J. Brahim Salem, N. Bercheq, Y. Ajhoun, A. Elkhoyaali, R. Zerrouk, F. El Asri, K. Réda, A. Oubaaz (Rabat)

D064

Cellulite orbito-faciale compliquée de cécité bilatérale: à propos d'un cas

C.E.A. Filali, S. Keita, M. Abdellaoui, A.I. Benatiya, H. Tahri (Fès)

D065

Lymphangiome orbitaire : à propos de 2 cas

H. Louizy, A. Elamrani, S. El Mouadden Lalami, F. Teach, L. Elmaaloum, B. Allali, A. Elkettani, K. Zaghoul (Casablanca)

D066

Methodologie d'évaluation du dommage corporel en traumatologie oculaire

Y. Maslik, H. Ahammou, N. Albab, A. Khachane, R. Oukassou, M. Bageri, A. Ghazza, I. Hajji, A. Moutaouakil (Marrakech)

D067

Fistule carotido-caverneuse post-traumatique : à propos de 2 cas

S. Keita, C.E.A. Filali, M. Abdellaoui A.I. Benatiya, H. Tahri (Fès)

D068

Manifestations ophtalmologiques au cours des craniosténoses : À propos de 5 cas

I. Morsli, R. Mohyeddine, T. Rachidi, M. El Moukhlis, L. Elmaaloum, B. Allali, A. Elkettani, K. Zaghoul (Casablanca)

D069

syndrome de Vogt Koyanagi Harada: Particularités cliniques et thérapeutiques

K. Skalli, I. I.boujarnija, A. Mchachi, L. Benhmidoune, A. Chakib, R. Rachid, M. El Belhadji, A. Amraoui (Casablanca)

D070

Une uvéite antérieure révélant une sclérose en plaque

A. Abdi (Algérie)

D071

Une diplopie révélant une mastoïdite compliquée d'une thrombophlébite cérébrale chez un enfant

S. Harchali, M. Zarrouki, M. Elyadari, S. Elmerrouni, S. Azennoud, S. Tabet Aoul, H. Chokrani, Z. Hajji, A. Berraho (Rabat)

D072

Le méningiome primitif agressif de la gaine du nerf optique: Aspect clinique et thérapeutique : à propos d'un cas

M. Elyadari, Z. Jebbar, M. Zarrouki, S. Elmerrouni, S. Azennoud, S. Harchali, Z. Hajji, E. Abdellah, A. Berraho (Rabat)

D073

L'apport des injections de l'avastin dans le traitement des néovaisseaux choroïdiens chez des patients atteints de stries angioides

H. Qariani, H. Moumene, T. Abdellaoui, A. Alsubari, A. Fiqhi, K. Réda, A. Oubaaz (Rabat)

D074

Atteinte ophtalmologique au cours du syndrome d'Allgrove (à propos d'un cas)

F. Teach, A. Elamrani, H. Pierret, L. Elmaaloum, B. Allali, A. Elkettani, A. Amraoui, K. Zaghoul (Casablanca)

D075

Présentation atypique d'une sarcoïdose orbitaire (à propos d'un cas)

I. Tarib, M. Riani, O.M.A. Hamed, G. Bouayad, A.S. Youssoufou Souley, F. El Asri, K. Réda, A. Oubaaz (Rabat)

D076

Les inflammations orbitaires non spécifiques : aspects cliniques et thérapeutiques à propos de 10 cas

H. Oublahcen, M. Zarrouki, Z. Jebbar, S. Azennoud, R. Aourarh, H. Salek, I. Chabbar, E. Abdellah, A. Berraho (Rabat)

D077

Scléromyxoedème associé à des manifestations oculaires : à propos d'un cas

Y. Bencharqi, H. Elorch, H. Salek, H. Oublahcen, A. El Hassan, Z. Hajji, B. Ouazzani, A. Aboulanouar, A. Berraho (Rabat)

D078

Syndrome de la fissure orbitaire supérieure au cours d'une fracture de la paroi interne de l'orbite (A propos d'un cas)

Y. Chaoui Roqai (Casablanca)

D079

Tumeur fibreuse solitaire de l'orbite : à propos d'un cas

A. Masmoudi, S. Nassik, F. Ibrahim, Z. Jebbar, S. Elmerrouni, S. Nafizy, E. Abdellah, A. Berraho (Rabat)

D080

Luxation antérieure du cristallin survenant 15 ans après "Dadsie"

F. El Ibrahim, S. Nassik, S. Azennoud, A. Masmoudi, S. Nafizy, H. Elorch, A. Berraho (Rabat)

D081

Paralysie oculomotrice révélant une récurrence d'un lymphome de Burkitt : A propos d'un cas

T. Abdellaoui, A. Alsubari, H. Qariani, H. Moumene, A. Fiqhi, K. Réda, A. Oubaaz (Rabat)

D082

Forme intermédiaire entre épithéliopathie en plaques et maladie de Vogt-Koyanagi-Harada chez une jeune

I. Sabrane, J. Mare Njoya, R. Aniss, E.A. Anas, H. Ouaradi, M. El Kaddoumi, W. Cherkaoui, R. Daoudi (Rabat)

D083

Mélanome primitif de la choroïde : à propos d'un cas

N. Htiti, C. Hajji, Z. Nouha, R. Daoudi (Rabat)

D084

Neuropathie optique de Leber : à propos d'un cas

C. Hajji, N. Htiti, O. O.lezrak, O. Sibari, S. Tachfouti, R. Daoudi (Rabat)

D085

Apport de l'échographie dans les traumatismes oculaires

H. Chokrani, W. Bengarai, S. Tabet Aoul, Y. Bencharki, A. El Hassan, A. Berraho (Rabat)

D086

Syndrome de Bardet-Biedl et colobome chorio-rétinien : association rare

H. Idrissi, M. Marrakchi, M. Abdellaoui, A.I. Benatiya, H. Tahri (Fès)

D087

Hypopion révélant une rechute de leucémie aiguë lymphoblastique : à propos de 3 cas

A. Kouisbahi, Z. Jebbar, T. Baddou, H. Elorch, H. Salek, S. Azennoud, S. Elmerrouni, A. El Hassan, A. Berraho (Rabat)

D088

Douleur oculaire révélant un anévrisme de la carotide interne : à propos d'une observation

S. Touenti, A. Hamma (Algérie)

D089

A propos d'une neuropathie optique bilatérale révélatrice de la maladie de Lyme

H. Idrissi, M. Marrakchi, M. Abdellaoui, A.I. Benatiya, H. Tahri (Fès)

D090

Luxation du globe oculaire: une complication rare du traumatisme oculaire : à propos de 3 cas

M. Oudbib, S. Elmerrouni, H. Oubelahcen, E. Seyed, T. Baddou, Z. Jebbar, E. Abdallah, A. Berraho (Rabat)

D091

Cellulite orbitaire grave compliquée de cécité chez l'enfant : à propos d'un cas

I. Chabbar, M. Zarrouki, Z. Jebbar, S. Azennoud, H. Salek, H. Oublahcen, R. Aourarh, E. Abdellah, A. Berraho (Rabat)

D092

Les traumatismes oculaires et accidents de travail

N. Khaddi, L. Naciri, A. Saadallaoui, M. Khamaily, R. Nasrouni, L. Elmaaloum, B. Allali, A. Elkettani, K. Zaghoul (Casablanca)

D093

Les hyphémas post contusifs chez l'enfant: (A PROPOS De 24 CAS)

M.A. Idrissi Serhrouchni, Z. Jebbar, M. Zarrouki, S. Nassik, A. Masmoudi, S. Elmerrouni, F. El Ibrahimy, T. Bouzouba, A. A. Berraho (Rabat)

D094

Aspects génétiques de la cataracte congénitale céruléenne

A. Ghanem, A. Rhafour, E. Seyed, E. Abdellah, A. Berraho (Rabat)

D095

Colobome irien et chorio-rétinien bilatéral à propos d'un cas

Y. Bouabid, T. Bargach, Y. Hanafi, F.Z. Chammout, A. Omari, A. Elkhoyaali, K. Réda, A. Oubaaz (Rabat)

D096

Syndrome du Cogan : à propos de 7 cas

K. Arroub, S. Belghmaidi, S. Ajdakar, M. Meskini, R. Benhaddou, I. Hajji, T. Baha Ali, A. Moutaouakil (Marrakech)

D097

L'atteinte oculaire de la maladie de Steinert : à propos de 10 cas

T. El Ghazi, S. Elhaouzi, Z. El Moize, S. Benchekroun, A. Amazouzi, O. Cherkaoui, R. Daoudi (Rabat)

D098

Carcinome du rhinopharynx révélé par un syndrome de l'apex orbitaire : à propos d'un cas et revue de la littérature

A. Khallouq, N. Khaddi, R. Abada, S. Rouadi, M. Roubal, K. Zaghoul, M. Mahtar, A. Amraoui (Casablanca)

D099

Approche du coût de la chirurgie de cataracte

A. Razzak, A. Kassimi, N. Essadki, M. Outajer, A. Mchachi, L. Benhmidoune, M. El Belhadji, A. Amraoui (Casablanca)

D100

Une forme inhabituelle qui révèle un diabète de type 2 : la paralysie extrinsèque du nerf III

N. Laaribi, N. El Ouattassi, Y. Abaloun, M. Khmamouche, Y. Ajhoun, R. Messaoudi, K. Réda, A. Oubaaz (Rabat)

D101

Neuropathies optiques : à propos de 30 patients

B. Moujahid, N. Bercheq, S. El Hamichi, M. Khmamouche, A. Elkhoyaali, F. El Asri, R. Messaoudi, K. Réda, A. Oubaaz (Rabat)

D102

La magnétostimulation pour le traitement des atrophies du nerf optique, et de l'amblyopie

L. El Maataoui (Casablanca)

D103

Un traumatisme oculo-orbitaire sévère compliqué d'une luxation du globe oculaire dans le cerveau à propos d'un cas

S. Elmerrouni, H. Chokrani, M. Oudbib, W. Bengarai, S. Azennoud, Z. Jebbar, A. Kouisbahi, E. Abdellah, A. A. Berraho (Rabat)

D104

Zona ophtalmique compliqué de cellulite orbitaire bilatérale : à propos d'un cas pédiatrique

T. Bouzouba, A. Rhafour, H. Chokrani, W. Bengarai, H. Elorch, M.A. Idrissi Serhrouchni, A. El Hassan, A. A. Berraho (Rabat)

D105

Endophtalmie fongique sur cathéter intraveineux délaissé : à propos d'un cas

N. El Ouattassi, N. Laaribi, Y. Abaloun, M. Khmamouche, R. Messaoudi, K. Réda, A. Oubaaz (Rabat)

D106

Enucléations et éviscérations sur table pratiquées à l'Hôpital Militaire d'instruction Mohammed V Rabat : technique et résultats à propos de 23 cas

A. Alsubari, T. Abdellaoui, H. Moumene, H. Qariani, A. Fiqhi, K. Réda, A. Oubaaz (Rabat)

D107

Douleur oculaire révélant un anévrisme de la carotide interne : à propos d'une observation

S. Touenti, A. Hamma, M. Bousalah (Algérie)

D108

Méningiome de la gaine du nerf optique : à propos d'un cas

H. Ait Lhaj, Y. Mouzari, Y. Bouia, M. Kriet (Marrakech)

D109

Atteinte Choroïdienne au cours du lupus érythémateux systémique : à propos d'un cas

M.A. Elatiqi (Rabat), R. Aniss (Rabat), Z. Bettich (Rabat), S. Saoudi Hassani (Rabat), A. Ajaït (Rabat), O. Charhi (Fès), R. Daoudi (Rabat)

D110

Tuberculose orbitaire

M.A. Elatiqi (Rabat), R. Aniss (Rabat), Z. Bettich (Rabat), S. Saoudi Hassani (Rabat), O. Charhi (Fès), R. Daoudi (Rabat), N. Benjelloun (Rabat), M. Zouhdi (Rabat)

D111

Carcinome épidermoïde de la conjonctive : à propos d'un cas

N. Htiti, C. Hajji, R. Daoudi (Rabat)

D112

Les neuropathies optiques inflammatoires

M. Atmani, F. Mabrouki, T. Ramdani, O.A. El, A. Maadane, R. Sekhsoukh (Oujda)

D113

Schwannome orbitaire : à propos d'un cas

R. Mohyeddine, T. Rachidi, I. Bouziane, I. Morsli, L. Elmaaloum, B. Allali, A. Elkettani, A. Amraoui, K. Zaghoul (Casablanca)

D114

Neuropathie optique par intoxication au méthanol

A. El Ouachekradi, F.Z. Mabrouki, T. Ramdani, I. Mouhoub, N. M, B. Imane, A. Rhizlane, A. Maadane, R. Sekhsoukh (Oujda)

D115

Iridoschisis

A. ElOuachekradi, T. Ramdani, H. Chahib, D. Jaafar, K. Mohammed Amine, H. Boutahar, C. Aabdi, A. Maadane, R. Sekhsoukh (Oujda)

Gold sponsors

**ALCON
THEA**

Silver sponsors

**ESSILOR
ALLERGAN**

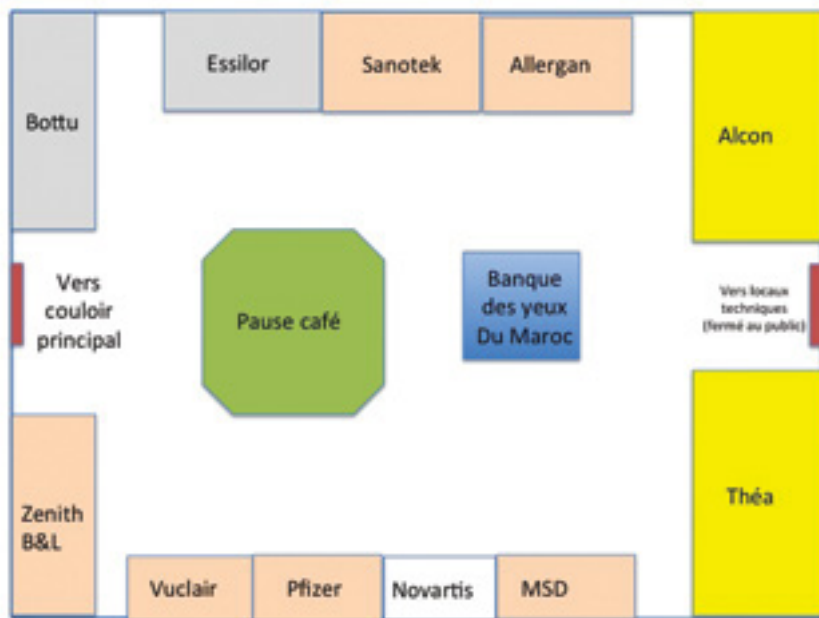
Bronze sponsors

**BAUSCH+LOMB
&
ZENITH PHARMA
BOTTU
PFIZER
MSD
EMETROP
SANOTEK
VUCLAIR**

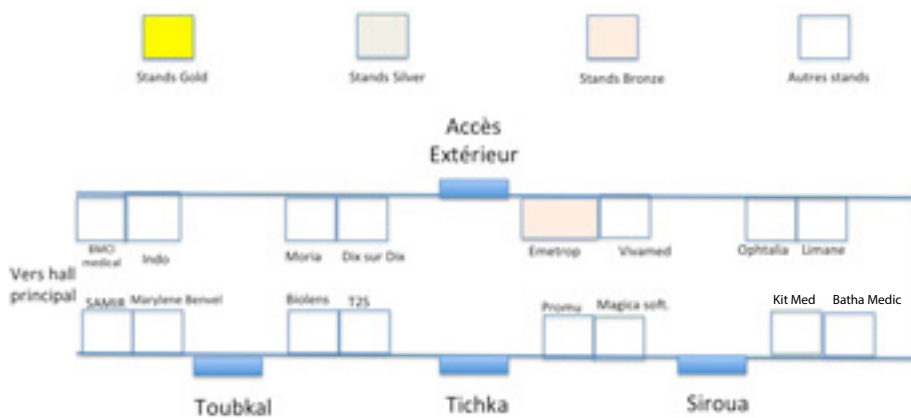
Autres sponsors

**NOVARTIS
VIVAMED
MARYLENE BENVEL
LIMANE
MAGICA SOFTWARE
OPHTALIA
DIX SUR DIX
MORIA
BMCI BANK
T2S
PROMU SARL
INDO-MAROC
BIOLENS
KIT MED
BATHA MEDIC**

SPONSORS SMO 2016



Salle Tichka



Couloir d'accès

Journée d'automne
24 septembre 2016 SAIDIA
Thème : Les œdèmes maculaires

30^{ème} Congrès National d'Ophtalmologie
9 - 10 - 11 février 2017 - MARRAKECH
Thème : L'inflammation oculaire

